

ĐIỂM NHẤN THỊ TRƯỜNG

- Thị trường mở cửa phiên giao dịch (26/09) với diễn biến tích cực trở lại. Nhiều Bluechips tăng điểm như BVH, GAS, FPT, SAB, VJC, PLX, VNM, MWG, POW... Trong đó, SAB tiếp tục có những biến động mạnh và có ảnh hưởng lớn tới Index. Các cổ phiếu ngân hàng ACB, BID, CTG, MBB, VPB, TCB, TPB... hay các cổ phiếu chứng khoán HCM, SSI, VND, VCI... cũng giao dịch khá tốt giúp thị trường thêm phần sôi động.

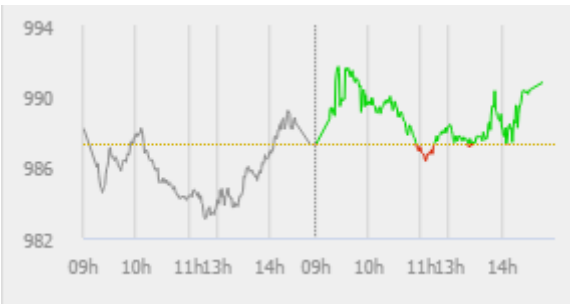
- Về cuối phiên sáng, áp lực bán có phần gia tăng khiến thị trường thu hẹp đà tăng và lùi về dần mức tham chiếu. Ngân hàng vẫn là nhóm chính hỗ trợ chỉ số, tuy nhiên có vài thay đổi trong nhóm VN30, cụ thể SAB vẫn tăng khá tốt 2.2%, tiếp theo là những cái tên như SSI, BID, TCB...; ở chiều giảm giá là ROS, VHM, CTD..., nhưng nổi lên là VCB, MWG..., do đó VN-Index cũng như VN30-Index chịu sức nặng từ các mã VHM, VIC, VCB hay MWG.

- Về cuối phiên, diễn biến thị trường trở nên tích cực hơn khi dòng tiền dần chấp nhận mua vào tại mức giá cao. Các Bluechips BVH, FPT, GAS, HPG, REE, VNM, SAB, PLX, MWG... đồng loạt tăng điểm đã tác động tích cực tới diễn biến thị trường. Nhóm ngân hàng, chứng khoán cũng giao dịch bùng nổ trong phiên chiều với nhiều mã tăng mạnh như ACB, BID, CTG, MBB, HDB, VPB, VCB, TPB, HCM, SSI, VND, SHS, VCI...

- Kết thúc phiên giao dịch, VN-Index tăng 3.45 điểm (+0.35%) lên mức 990.75 điểm. Toàn sàn có 155 mã tăng, 146 mã giảm và 62 mã đứng giá.

- Thanh khoản thị trường phiên hôm nay tương đương so với phiên trước. Tổng khối lượng giao dịch toàn phiên đạt 152.56 triệu cổ phiếu, trị giá 3,516.24 tỷ đồng. (Trong đó GDTT đạt hơn 408.0 tỷ đồng).

- Khối ngoại phiên hôm nay bán ròng trên Hose với giá trị gần 107.0 tỷ đồng. Trên HNX khối này mua ròng với giá trị 0.4 tỷ đồng.



Giá trị đóng cửa	990.75
Biến động (%)	+3.45 (+0.35%)
KL(triệu CP)	152.56
Giá trị (tỷ đồng)	3,516.24
SLCP tăng giá	155
SLCP giảm giá	146
SLCP đứng giá	62

GIAO DỊCH KHỐI NGOẠI

	HOSE	HNX
Mua	301.7	5.8
Bán	408.4	5.4
GTGD ròng	-106.7	0.4

NHẬN ĐỊNH THỊ TRƯỜNG

Thị trường đóng cửa phiên 26/09 với diễn biến tích cực tăng điểm trở lại khi thị trường nhận được sự hỗ trợ đến từ nhóm ngành ngân hàng và các cổ phiếu vốn hóa lớn. Kết thúc phiên giao dịch hôm nay nhìn chung tâm lý giao dịch của nhà đầu tư vẫn tiếp tục thể hiện sự thận trọng mặc dù có sự cải thiện về điểm số tuy nhiên dòng tiền vào thị trường vẫn chưa thực sự gia tăng rõ rệt trở lại. Dưới góc nhìn kỹ thuật, chỉ số tiếp tục nhận được sự hỗ trợ tích cực tại vùng điểm 980 – 985 điểm (tương ứng các đường MA20 ngày) và vùng kháng cự 990 – 1000 điểm sẽ là thử thách cho chỉ số trong thời gian tới. Với quan điểm đó, TCSC cho rằng khả năng thị trường sẽ tiếp tục có những diễn biến rung lắc, giằng co, tăng giảm đan xen trong các phiên tới và khả năng thị trường sẽ tiếp tục phân hóa với sự chờ đợi về thông tin về KQKD quý III của các doanh nghiệp trong thời gian tới. Do đó, trong giai đoạn hiện tại nhà đầu tư có thể cân nhắc nắm giữ danh mục với tỷ trọng cân bằng 40 – 50% vào nhóm cổ phiếu có yếu tố cơ bản tốt với triển vọng kinh doanh khả quan trong nửa cuối năm 2019 cho mục tiêu trung, dài hạn. Đối với các nhà đầu tư đang nắm giữ tỷ trọng cổ phiếu cao, có thể xem xét bán chốt lời một phần các vị thế ngắn hạn để bảo toàn lợi nhuận. Đồng thời, có thể thực hiện các hoạt động mua trading trong các nhịp rung lắc khi chỉ số điều chỉnh mạnh về các vùng hỗ trợ.



DANH MỤC KHUYẾN NGHỊ

STT	Mã CK	Khuyến nghị	Ngày khuyến nghị	Giá hiện tại	Giá thực hiện	LN/Lỗ hiện tại	Giá mục tiêu	LN dự kiến	Giá cắt lỗ	Lỗ dự kiến
1	NLG	Giữ	29/03/2019	28.05	24.7	13.8%	31.7	28.6%	23.0	-6.9%
2	FPT	Giữ	03/04/2019	57.70	40.1	43.9%	52.0	29.7%	38.6	-3.7%
3	PNJ	Giữ	20/05/2019	80.70	78.8	2.4%	95.0	20.6%	72.8	-7.6%
4	QNS	Giữ	28/08/2019	29.90	30.5	-2.0%	35.0	14.8%	27.5	-9.8%

TIN TỨC NỔI BẬT

Chứng khoán châu Á tăng sau bình luận của Trump về thỏa thuận thương mại. Chỉ số MSCI châu Á Thái Bình Dương trừ Nhật Bản tăng gần 0,2% trong phiên sáng 26/9. Phần lớn thị trường chứng khoán trong khu vực đều tăng, riêng khu vực Australia - New Zealand giảm điểm. Nikkei 225 của Nhật Bản và Kospi của Hàn Quốc lần lượt tăng 0,2% và 0,4%. Hang Seng của Hong Kong tăng hơn 0,1%. Chứng khoán Trung Quốc diễn biến trái chiều khi Shanghai Composite tăng 0,05% trong khi Shenzhen Composite giảm gần 1%. Ngoài ra, một số thị trường khác tại Đông Nam Á cũng tăng điểm như Singapore, Indonesia và Malaysia. Ở chiều ngược lại, ASX 200 của Australia và NZX 50 của New Zealand lần lượt giảm 0,3% và 0,2%. ([Link: https://ndh.vn/quoc-te/chung-khoan-chau-a-tang-sau-binh-luan-cua-trump-ve-thoa-thuan-thuong-mai-1256035.html](https://ndh.vn/quoc-te/chung-khoan-chau-a-tang-sau-binh-luan-cua-trump-ve-thoa-thuan-thuong-mai-1256035.html))

Tồn kho tại Mỹ bất ngờ tăng, giá dầu giảm hơn 1%. Giá dầu Brent tương lai giảm 71 cent, tương đương 1,1%, xuống 62,39 USD/thùng. Giá dầu WTI tương lai giảm 80 cent, tương đương 1,4%, xuống 56,49 USD/thùng. Tồn kho dầu thô Mỹ trong tuần trước tăng 2,4 triệu thùng, theo Cơ quan Thông tin Năng lượng (EIA), trái ngược dự báo giảm 249.000 thùng từ giới phân tích. Các nguồn thạo tin cho biết Arab Saudi đang khôi phục sản lượng về 11,3 triệu thùng/ngày nhanh hơn so với dự đoán, sau khi vụ tấn công ngày 14/9 nhằm vào cơ sở dầu mỏ của công ty Saudi Aramco làm giảm một nửa sản lượng của Riyadh. ([Link: https://ndh.vn/nang-luong/ton-kho-tai-my-bat-ngoc-tang-gia-dau-giam-hon-1-1256019.html](https://ndh.vn/nang-luong/ton-kho-tai-my-bat-ngoc-tang-gia-dau-giam-hon-1-1256019.html))

TIG ước lãi hơn 58 tỷ đồng trong 9 tháng, thực hiện 55% kế hoạch năm 2019. Tại buổi Analyst meeting vào chiều ngày 25/09, CTCP Tập đoàn Đầu tư Thăng Long (HNX: TIG) công bố ước tính thực hiện được 55% kế hoạch doanh thu cùng lợi nhuận sau 3 quý đầu năm 2019. Tổng kết 9 tháng đầu năm 2019, TIG ước tính mang về 247 tỷ đồng tổng doanh thu và hơn 58 tỷ đồng lãi sau thuế. So với kế hoạch cho cả năm 2019, Công ty đã thực hiện được gần 55% kế hoạch doanh thu và lợi nhuận. Phía TIG cho biết, trong thời gian từ 2019 - 2021, Công ty sẽ tập trung vào mảng bất động sản, hàng gia dụng - dân dụng và điện gió. Cơ cấu lợi nhuận mục tiêu mà Công ty hướng đến là kinh doanh bất động sản và dịch vụ nghỉ dưỡng 60% - 70%, phân phối hàng gia dụng 20% và các ngành hàng khác 10%. ([Link: https://vietstock.vn/2019/09/tig-uoc-lai-hon-58-ty-dong-trong-9-thang-thuc-hien-55-ke-hoach-nam-2019-737-706500.htm](https://vietstock.vn/2019/09/tig-uoc-lai-hon-58-ty-dong-trong-9-thang-thuc-hien-55-ke-hoach-nam-2019-737-706500.htm))

PC1: ước lãi 9 tháng đạt 300 tỷ đồng, ưu tiên thủy điện và điện gió. Lãi 9 tháng đầu năm đạt 300,6 tỷ đồng, giảm 30%. 6 tháng đầu năm, Xây lắp điện 1 (PCC1, HoSE: PC1) đạt 3.022 tỷ đồng doanh thu, tăng 24% so với cùng kỳ, trong đó mảng xây lắp đóng góp lớn nhất với mức tăng 118% và đạt 1.636 tỷ đồng, sản xuất công nghiệp tăng 32%, đạt 196 tỷ đồng và năng lượng tăng 9% với 295 tỷ đồng. Lợi nhuận sau thuế của cổ đông công ty mẹ đạt 225 tỷ, giảm 20% so với cùng kỳ, đạt 53% năm. LNST của các mảng xây lắp, sản xuất và thủy điện tăng trưởng 25% cao hơn kế hoạch, trong khi thiếu đóng góp của mảng bất động sản. ([Link: https://ndh.vn/doanh-nghiep/pcc1-uoc-lai-9-thang-dat-300-ty-dong-uu-tien-thuy-dien-va-dien-gio-1256049.html](https://ndh.vn/doanh-nghiep/pcc1-uoc-lai-9-thang-dat-300-ty-dong-uu-tien-thuy-dien-va-dien-gio-1256049.html))

TOP 5 GIAO DỊCH THỎA THUẬN

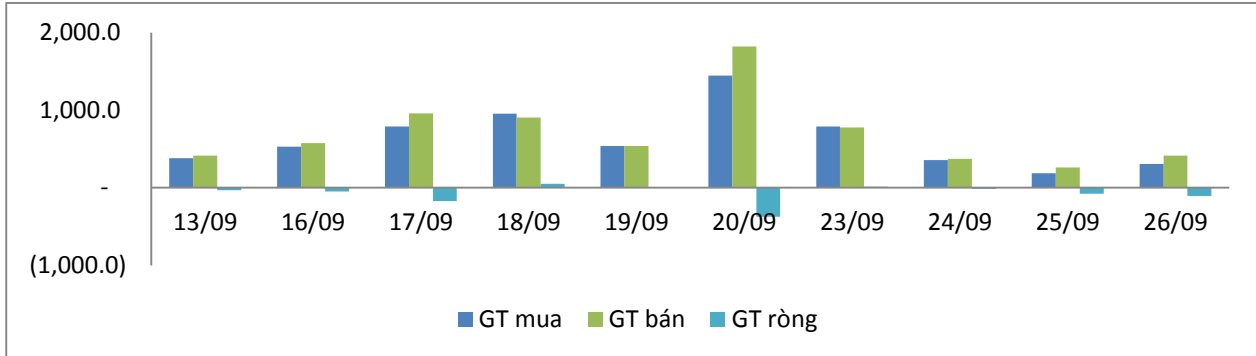
MÃ CK	KHỐI LƯỢNG (CP)	GTGD (Tỷ đồng)
HOSE		
ROS	1,800,000	50.9
NVL	750,000	45.2
SCR	5,500,000	34.6
VCI	806,000	28.9
E1VFN30	1,900,000	28.8
HNX		
SGH	1,185,000	60.4
MBG	1,000,000	26.0
SHB	3,818,392	24.8
VC9	1,428,500	22.9
VCG	528,400	13.9

TOP 5 GIÁ TRỊ GIAO DỊCH

MÃ CK	KHỐI LƯỢNG (CP)	GTGD (Tỷ đồng)
HOSE		
ROS	18,718,190	493.4
VNM	1,613,560	207.5
VRE	4,767,290	157.4
SSI	6,380,250	141.6
MBB	4,386,550	97.9
HNX		
ACB	2,319,500	53.5
PVS	1,962,200	39.3
TNG	1,660,300	30.5
VCS	293,000	30.3
C69	848,200	23.9

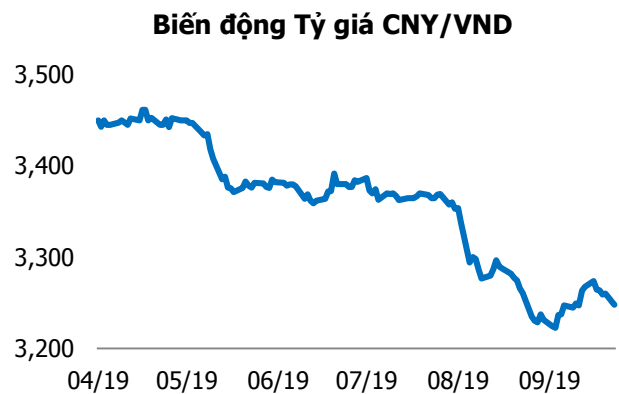
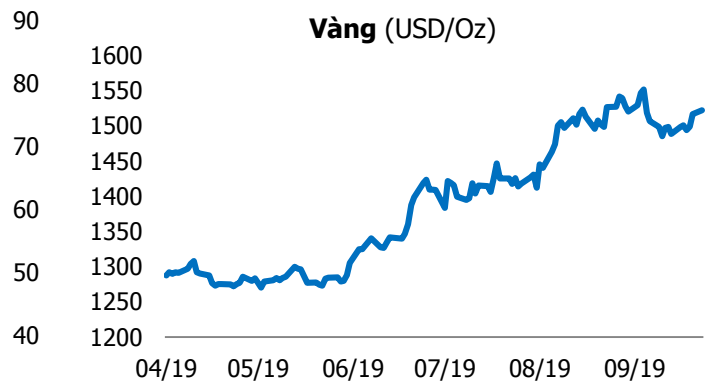
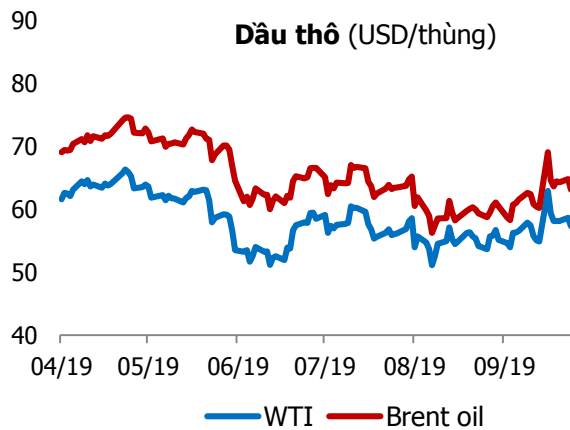
GIAO DỊCH NHÀ ĐẦU TƯ NƯỚC NGOÀI

Sàn GD	GT Mua (Tỷ)	% Thị trường	GT Bán (Tỷ)	% Thị trường	Mua-Bán
HOSE	301.7	7.69	408.4	10.41	-106.7
HNX	5.8	0.90	5.4	0.83	0.4
Tổng số	307.5		413.8		-106.3



HOSE			
Top 5 mua ròng		Top 5 bán ròng	
Mã CK	Giá trị (tỷ đồng)	Mã CK	Giá trị (tỷ đồng)
VNM	45.4	VCB	33.4
VCI	14.5	E1VFN30	25.6
KDH	5.8	VHM	22.1
HCM	5.7	VRE	14.9
MSH	3.4	HPG	13.2

HNX			
Top 5 mua ròng		Top 5 bán ròng	
Mã CK	Giá trị (tỷ đồng)	Mã CK	Giá trị (tỷ đồng)
SHS	4.6	PVS	2.6
SRA	0.2	VCS	1.3
SLS	0.7	PVI	0.4
TIG	0.7	PVG	0.2
AMV	0.6	BVS	0.7



TUYÊN BỐ MIỄN TRÁCH NHIỆM

Các thông tin và nhận định trong báo cáo này được cung cấp bởi TCSC dựa vào các nguồn thông tin mà TCSC coi là đáng tin cậy, có sẵn và mang tính hợp pháp. Tuy nhiên, chúng tôi không đảm bảo tính chính xác hay đầy đủ của các thông tin này.

Nhà đầu tư sử dụng báo cáo này cần lưu ý rằng các nhận định trong báo cáo này mang tính chất chủ quan của chuyên viên phân tích TCSC. Nhà đầu tư sử dụng báo cáo này tự chịu trách nhiệm về quyết định của mình.

TCSC có thể dựa vào các thông tin trong báo cáo này và các thông tin khác để ra quyết định đầu tư của mình mà không bị phụ thuộc vào bất kì ràng buộc nào về mặt pháp lý đối với các thông tin đưa ra.

Báo cáo này không được phép sao chép, tái tạo, phát hành và phân phối với bất kỳ mục đích nào nếu không được sự chấp thuận bằng văn bản của Công ty Cổ phần Chứng khoán Thành Công. Xin vui lòng ghi rõ nguồn trích dẫn nếu sử dụng các thông tin trong báo cáo này.

© Công ty Cổ phần Chứng khoán Thành Công (TCSC)

Lầu 2, Số 6 Hồ Tùng Mậu, P. Nguyễn Thái Bình, Quận 1, TP.HCM

Điện thoại: (028) 38270527 | Fax: (028) 38218010

E-mail: info@tcsc.vn

Web: www.tcsc.vn