

ĐIỂM NHẤN THỊ TRƯỜNG

- Thị trường mở cửa phiên giao dịch (26/08) với diễn biến thận trọng khi áp lực lớn đến từ nhiều cổ phiếu trụ cột. Các chỉ số chính là VN-Index và HNX-Index đều có thời điểm bị kéo xuống dưới mốc tham chiếu. Tuy nhiên, lực cầu trên thị trường vẫn duy trì khá mạnh và giúp các chỉ số nhanh chóng lấy lại được sắc xanh. Các cổ phiếu như VCG, PVD, KDC, SSI, BVH hay MWG vẫn tăng giá mạnh và giúp nâng đỡ thị trường chung. VCG tăng 3.7%, PVD tăng 3.7%, KDC tăng 1.9%, SSI tăng 1.3%... Chiều ngược lại, các mã như CTD, PNJ, VIC, VCS, HPG... đều chìm trong sắc đỏ và gây áp lực đáng kể lên đà hồi phục của các chỉ số.

- Tạm dừng phiên sáng, VN-Index tăng 1.96 điểm (0.22%) lên 876.08 điểm. Về cuối phiên sáng, đà tăng của các chỉ số được giữ vững khi các cổ phiếu lớn như PLX, VRE, SSI, HDB, SHB, VNM... vẫn duy trì được sắc xanh. Bên cạnh đó, dòng tiền vẫn được tập trung mạnh vào nhóm cổ phiếu vốn hóa vừa và nhỏ, trong đó, các mã như VCG, PVD, PVS... đều tăng giá tốt.

- Về cuối phiên giao dịch, sắc đỏ đã bao trùm lên hàng loạt cổ phiếu lớn như HPG, PNJ, SAB, FPT, TCB, MBB, VCB... và điều này gây áp lực rất lớn lên VN-Index khiến chỉ số này đảo chiều giảm trở lại. Trong đó, HPG giảm 1.4%, PNJ giảm 1.2%, SAB giảm 1.2%. Dù vậy, mức giảm của VN-Index cũng không quá lớn khi nhiều mã lớn khác vẫn duy trì được sự tích cực.

- Kết thúc phiên giao dịch, VN-Index giảm 0.65 điểm (-0.07%) xuống mức 873.47 điểm. Toàn sàn có 182 mã tăng, 209 mã giảm và 66 mã đứng giá.

- Thanh khoản thị trường phiên hôm nay giảm so với phiên trước. Tổng khối lượng giao dịch toàn phiên đạt 352.38 triệu cổ phiếu, trị giá 6,233.84 tỷ đồng. (Trong đó GDĐT đạt hơn 609.0 tỷ đồng).

- Khối ngoại phiên hôm nay bán ròng trên Hose với giá trị 360.4 tỷ đồng. Trên HNX khối này mua ròng với giá trị 6.6 tỷ đồng.

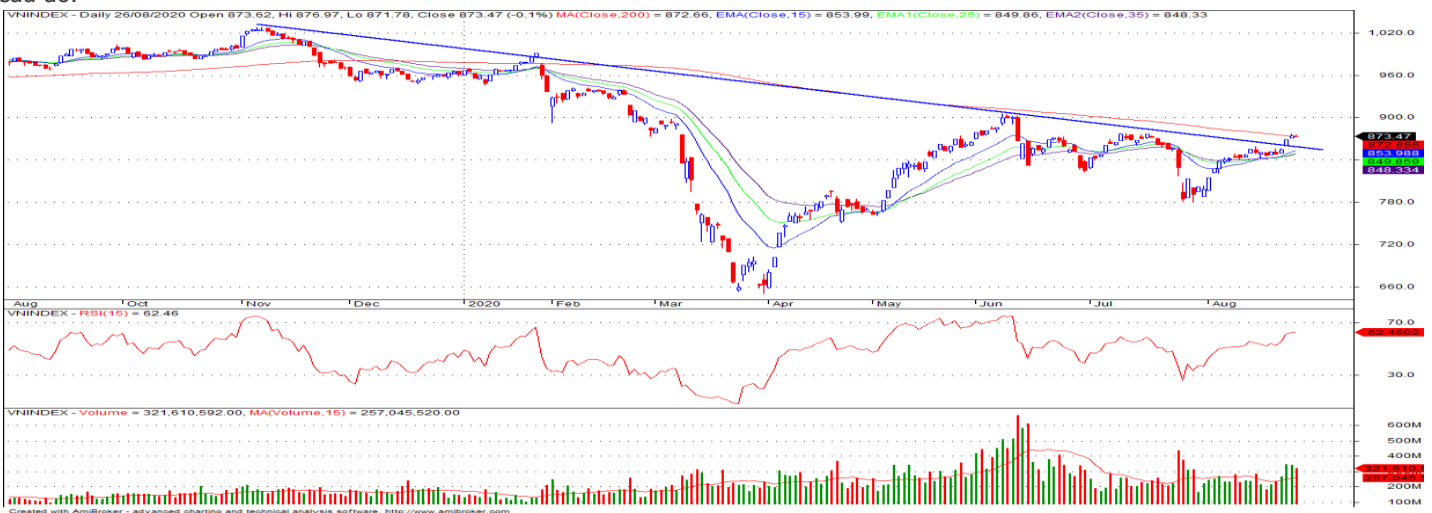
Giá trị đóng cửa	873.47
Biến động (%)	-0.65 (-0.07%)
KL(triệu CP)	352.38
Giá trị (tỷ đồng)	6,233.84
SLCP tăng giá	182
SLCP giảm giá	209
SLCP đứng giá	66

GIAO DỊCH KHỐI NGOẠI

	HOSE	HNX
Mua	568.4	16.2
Bán	928.8	9.6
GTGD ròng	-360.4	6.6

NHẬN ĐỊNH THỊ TRƯỜNG

Thị trường đóng cửa phiên 26/08 với diễn biến giảm điểm nhẹ khi nhóm các cổ phiếu vốn hóa lớn gặp áp lực điều chỉnh trở lại. Thanh khoản chung vào thị trường vẫn tiếp tục duy trì ở mức cao và có sự phân hóa khá rõ nét trên nhiều nhóm cổ phiếu. Trong phiên hôm nay đà tăng của thị trường đã có phần chững lại khi nhiều nhóm cổ phiếu tiếp tục gặp áp lực chốt lời mạnh sau khi có mức tăng khá tốt ở nhiều phiên trước đó. Tuy nhiên, xu hướng ngắn hạn của chỉ số VN-Index vẫn còn khá tích cực thể hiện qua dòng tiền đổ vào thị trường tiếp tục duy trì và gia tăng mỗi khi chỉ số gặp áp lực rung lắc giảm mạnh trong phiên. TCSC cho rằng, với áp lực chốt lời vẫn còn hiện hữu thì khả năng chỉ số tiếp tục có những phiên giảm co rung lắc trước khi có sự bứt phá trở lại lên các ngưỡng kháng cự cao hơn tại vùng 880 – 900 điểm với sự hỗ trợ đến từ các nhóm cổ phiếu vốn hóa lớn tâm điểm của thị trường. Do đó, TCSC khuyến nghị nhà đầu tư có thể xem xét duy trì tỷ trọng nắm giữ trong danh mục ở mức 50 - 60% cho mục tiêu trung, dài hạn và cần có sự sàng lọc nắm giữ đối với các cổ phiếu cơ bản tốt. Nhà đầu tư ngắn hạn cần hạn chế mua đuổi giá ở các phiên tăng mạnh, các vị thế bán trading có thể xem xét khi chỉ số có mức tăng tiếp cận các vùng kháng cự 880 – 900 điểm và chờ mua lại ở các nhịp điều chỉnh sau đó.



DANH MỤC KHUYẾN NGHỊ

STT	Mã CK	Khuyến nghị	Ngày khuyến nghị	Giá hiện tại	Giá thực hiện	LN/Lỗ hiện tại	Giá mục tiêu	LN dự kiến	Giá cắt lỗ	Lỗ dự kiến
1	REE	Nắm Giữ	17/03/2020	36.45	28.5	27.9%	34.0	19.3%	25.5	-10.5%
2	FPT	Nắm Giữ	28/07/2020	48.40	44.7	8.3%	55.0	23.0%	40.0	-10.5%

TIN TỨC NỔI BẬT

Nổi gót Phố Wall, chứng khoán châu Á trái chiều. Chỉ số MSCI châu Á – Thái Bình Dương không gồm Nhật Bản gần như đi ngang. Thị trường Trung Quốc trái chiều với Shanghai Composite tăng 0,1%, Shenzhen Composite giảm 1,12%. Hang Seng của Hong Kong tăng 0,43%. Công ty tài chính Ant Group của Alibaba ngày 25/8 nộp đơn xin IPO trên thị trường STAR (tương tự Nasdaq của Mỹ) tại sàn Thượng Hải và sàn Hong Kong. Giá cổ phiếu Alibaba niêm yết tại Hong Kong tăng 3,57%. Ant Group là đơn vị vận hành ứng dụng thanh toán Alipay phổ biến tại Trung Quốc với hơn 900 triệu người dùng. Công ty chưa công bố chi tiết về định giá cổ phiếu nhưng một nhà phân tích từng nhận định giá trị thị trường của Ant Group có thể vượt 200 tỷ USD, đồng nghĩa lớn hơn một số ngân hàng lớn nhất của Mỹ. Tại Nhật Bản, Nikkei 225 giảm nhẹ, Topix mất 0,26%. ([Link: https://ndh.vn/quoc-te/noi-got-pho-wall-chung-khoan-chau-a-trai-chieu-1274753.html](https://ndh.vn/quoc-te/noi-got-pho-wall-chung-khoan-chau-a-trai-chieu-1274753.html))

Giá dầu lên đỉnh 5 tháng nhờ ảnh hưởng của bão ở vịnh Mexico. Giá dầu Brent tương lai tăng 73 cent, tương đương 1,6%, lên 45,86 USD/thùng. Giá dầu WTI tương lai tăng 73 cent, tương đương 1,7%, lên 43,35 USD/thùng. Đây là giá cao nhất của cả hai loại dầu kể từ ngày 5/3, trước khi Nga và Arab Saudi không thể nhất trí về kế hoạch giảm sản lượng tiếp theo, một tuần trước lúc Tổ chức Y tế Thế giới (WHO) coi Covid-19 là đại dịch. Các nhà sản xuất dầu Mỹ giảm khai thác trước khi bão Laura với tốc độ gần bằng năm 2005, khi bão Katrina xuất hiện. Phần lớn hoạt động lọc dầu ven biển dọc hai bang Texas và Louisiana cũng tạm ngưng. Laura dự kiến mạnh lên thành bão lớn với sức gió có thể lên tới 185 km/h trước khi đổ bộ vào bờ biển gần biên giới Texas – Louisiana sáng sớm 27/8, theo Trung tâm Bão Quốc gia Mỹ. ([Link: https://ndh.vn/nang-luong/gia-dau-len-dinh-5-thang-nho-anh-huong-cua-bao-o-vingh-mexico-1274733.html](https://ndh.vn/nang-luong/gia-dau-len-dinh-5-thang-nho-anh-huong-cua-bao-o-vingh-mexico-1274733.html))

YEG: Yeah1 muốn bán 1,8 triệu cổ phiếu quỹ để bổ sung nguồn vốn kinh doanh. Tập đoàn Yeah1 (HoSE: YEG) công bố quyết định HĐQT triển khai phương án phân phối 1,77 triệu cổ phiếu quỹ, phương thức giao dịch là khớp lệnh hoặc thỏa thuận. Đây là lượng cổ phiếu quỹ Yeah1 mua vào năm 2019 để hỗ trợ giá sau sự cố Youtube ngừng hợp tác. Với mức giá bình quân mua khoảng 79.748 đồng/cp, doanh nghiệp chi ra 141,7 tỷ đồng cho hoạt động mua lại cổ phiếu. Mục đích bán cổ phiếu quỹ của Yeah1 là bổ sung nguồn vốn kinh doanh và đầu tư phát triển. Cổ phiếu Yeah1 đang được giao dịch ở vùng giá 48.000-50.000 đồng/cp, thấp hơn 37,5% so với giá mua cổ phiếu quỹ của tập đoàn. ([Link: https://ndh.vn/doanh-nghiep/yeah1-muon-ban-1-8-trieu-co-phieu-quy-de-bo-sung-nguon-von-kinh-doanh-1274757.html](https://ndh.vn/doanh-nghiep/yeah1-muon-ban-1-8-trieu-co-phieu-quy-de-bo-sung-nguon-von-kinh-doanh-1274757.html))

HPX: Hải Phát phát hành 34,5 triệu cổ phiếu trả cổ tức tỷ lệ 15%. HĐQT Công ty Đầu tư Hải Phát (HoSE: HPX) thông qua phương án phát hành 34,5 triệu cổ phiếu để trả cổ tức năm 2019, tương đương tỷ lệ 15% (cổ đông sở hữu 100 cổ phiếu nhận về 15 cổ phiếu mới). Sau phát hành, vốn điều lệ tăng lên 2.645 tỷ đồng. Ngoài ra, công ty cũng dự kiến tăng vốn qua việc phát hành cổ phiếu để hoán đổi cổ phần nhằm tăng tỷ lệ sở hữu tại CTCP Đầu tư Hải Phát Thủ Đức. Năm 2019, Hải Phát ghi nhận doanh thu thuần về bán hàng và cung cấp dịch vụ đạt gần 3.432 tỷ đồng, tăng 79% so với năm 2018. Lợi nhuận sau thuế của cổ đông công ty mẹ đạt 446,7 tỷ đồng, giảm 9,4%. Theo đó, công ty chỉ hoàn thành 87,4% kế hoạch doanh thu và 63% kế hoạch lợi nhuận. ([Link: https://ndh.vn/doanh-nghiep/hai-phat-phat-hanh-34-5-trieu-co-phieu-tra-co-tuc-ty-le-15-1274742.html](https://ndh.vn/doanh-nghiep/hai-phat-phat-hanh-34-5-trieu-co-phieu-tra-co-tuc-ty-le-15-1274742.html))

TOP 5 GIAO DỊCH THỎA THUẬN

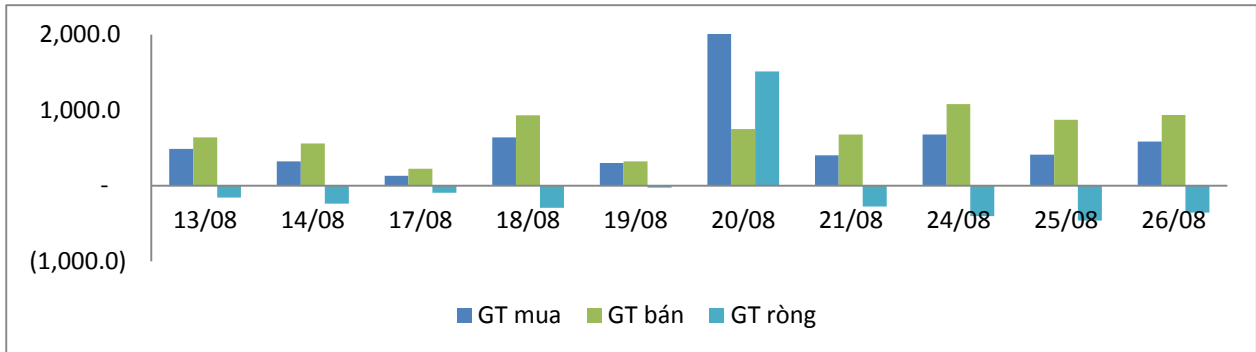
MÃ CK	KHỐI LƯỢNG (CP)	GTGD (Tỷ đồng)
HOSE		
LHG	2,442,000	56.7
JVC	11,450,000	45.8
VPB	1,454,000	35.2
SAM	2,774,979	28.4
PME	410,001	27.1
HNX		
DNP	3,300,000	53.4
VCG	1,250,000	43.1
ACB	1,357,800	26.9
SHS	1,280,915	14.4
VIX	810,000	7.0

TOP 5 GIÁ TRỊ GIAO DỊCH

MÃ CK	KHỐI LƯỢNG (CP)	GTGD (Tỷ đồng)
HOSE		
HPG	16,327,190	397.2
VNM	1,922,780	226.3
GEX	9,599,290	213.5
PVD	17,339,630	193.8
TCH	8,713,210	185.0
HNX		
PVS	11,328,300	145.0
ACB	6,016,300	126.8
SHB	2,972,600	40.2
SHS	3,444,500	39.9
DST	5,678,700	32.0

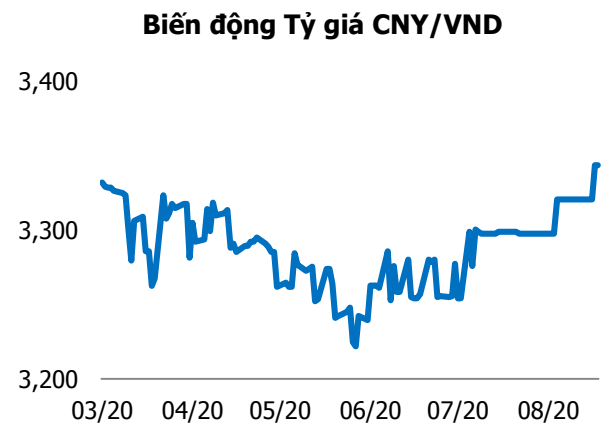
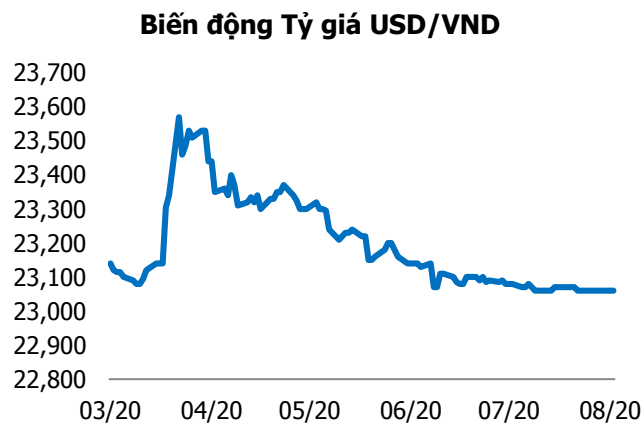
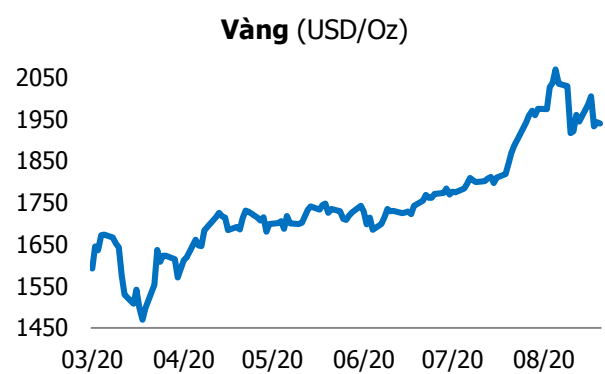
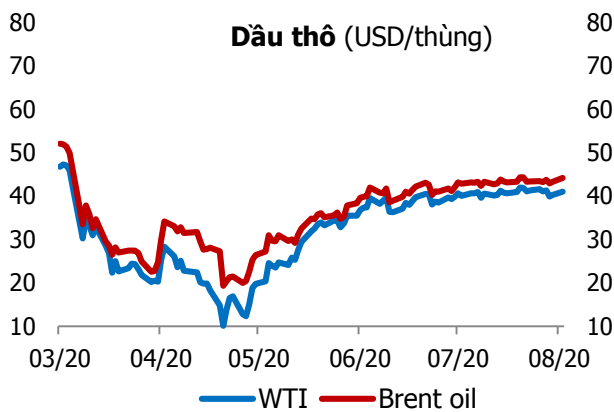
GIAO DỊCH NHÀ ĐẦU TƯ NƯỚC NGOÀI

Sàn GD	GT Mua (Tỷ)	% Thị trường	GT Bán (Tỷ)	% Thị trường	Mua-Bán
HOSE	568.4	9.12	928.8	14.90	-360.4
HNX	16.2	1.92	9.6	1.14	6.6
Tổng số	584.6		938.4		-353.8



HOSE			
Top 5 mua ròng		Top 5 bán ròng	
Mã CK	Giá trị (tỷ đồng)	Mã CK	Giá trị (tỷ đồng)
VIC	17.2	HPG	164.9
FUEVFNVD	13.2	VNM	92.9
SAB	8.6	VCB	41.0
PLX	7.1	VHM	39.3
VRE	6.2	HDG	16.8

HNX			
Top 5 mua ròng		Top 5 bán ròng	
Mã CK	Giá trị (tỷ đồng)	Mã CK	Giá trị (tỷ đồng)
VCS	7.17	PVS	1.70
NRC	0.48	SDT	0.84
TTZ	0.40	LAS	0.23
DST	0.39	TTT	0.15
PGS	0.31	DHP	0.10



TUYÊN BỐ MIỄN TRÁCH NHIỆM

Các thông tin và nhận định trong báo cáo này được cung cấp bởi TCSC dựa vào các nguồn thông tin mà TCSC coi là đáng tin cậy, có sẵn và mang tính hợp pháp. Tuy nhiên, chúng tôi không đảm bảo tính chính xác hay đầy đủ của các thông tin này.

Nhà đầu tư sử dụng báo cáo này cần lưu ý rằng các nhận định trong báo cáo này mang tính chất chủ quan của chuyên viên phân tích TCSC. Nhà đầu tư sử dụng báo cáo này tự chịu trách nhiệm về quyết định của mình.

TCSC có thể dựa vào các thông tin trong báo cáo này và các thông tin khác để ra quyết định đầu tư của mình mà không bị phụ thuộc vào bất kì ràng buộc nào về mặt pháp lý đối với các thông tin đưa ra.

Báo cáo này không được phép sao chép, tái tạo, phát hành và phân phối với bất kỳ mục đích nào nếu không được sự chấp thuận bằng văn bản của Công ty Cổ phần Chứng khoán Thành Công. Xin vui lòng ghi rõ nguồn trích dẫn nếu sử dụng các thông tin trong báo cáo này.

© Công ty Cổ phần Chứng khoán Thành Công (TCSC)

Lầu 2, Số 6 Hồ Tùng Mậu, P. Nguyễn Thái Bình, Quận 1, TP.HCM

Điện thoại: (028) 38270527 | Fax: (028) 38218010

E-mail:

Web: www.tcsc.vn