

ĐIỂM NHẤN THỊ TRƯỜNG

- Thị trường mở cửa phiên giao dịch 26/06 với diễn biến tích cực hồi phục ngay từ đầu phiên. Nhóm cổ phiếu ngân hàng hồi phục trở lại đã tác động tích cực lên các chỉ số. Trong đó, BID tăng 1%, CTG tăng 0.9%, MBB, TCB, VCB, VPB... đều tăng giá. Bên cạnh đó, các cổ phiếu khác như VHM, VIC, GAS, MSN, SSI, GVR... giao dịch khá tích cực. Một số cổ phiếu vốn hoá vừa và nhỏ vẫn duy trì được đà tăng như HQC, DBC, ITA, HSG...

- Kết phiên sáng, VN-Index dừng ở mức 857.75 điểm, tăng 3.16 điểm (0.37%). Lực kéo đến từ SAB khi tăng 2.4%, NVL tăng 5.5%, VHM tăng 0.9%... Nhiều cổ phiếu nhóm ngân hàng, thép, công nghệ, viễn thông... giao dịch khá tích cực trong phiên sáng nhưng mức độ biến động không nhiều với HSG tăng 1.6%, CMG tăng 3.5%, FPT, HPG, VPB, TCB, CTG, VCB, BID... tăng nhẹ.

- Sau những phút hưng phấn buổi sáng, áp lực chốt lời có phần gia tăng trong phiên chiều khiến các chỉ số quay đầu giảm điểm. Nhiều Bluechips như BVH, GAS, HPG, MSN, VIC, VNM, VRE, POW,... cũng như các cổ phiếu ngân hàng ACB, BID, CTG, VCB, HDB... giảm điểm đã tác động tiêu cực tới thị trường. Đà giảm cũng diễn ra trên nhiều nhóm cổ phiếu như chứng khoán, bất động sản, xây dựng, dầu khí, chứng khoán...

- Kết thúc phiên giao dịch, VN-Index giảm 2.61 điểm (-0.31%) xuống mức 851.98 điểm. Toàn sàn có 124 mã tăng, 253 mã giảm và 58 mã đứng giá.

- Thanh khoản thị trường phiên hôm nay giảm so với phiên trước. Tổng khối lượng giao dịch toàn phiên đạt 300.39 triệu cổ phiếu, trị giá 4,285.02 tỷ đồng. (Trong đó GDTT đạt hơn 1,188.0 tỷ đồng).

- Khối ngoại phiên hôm nay bán ròng trên Hose với giá trị 30.3 tỷ đồng. Trên HNX khối này bán ròng với giá trị 4.1 tỷ đồng.

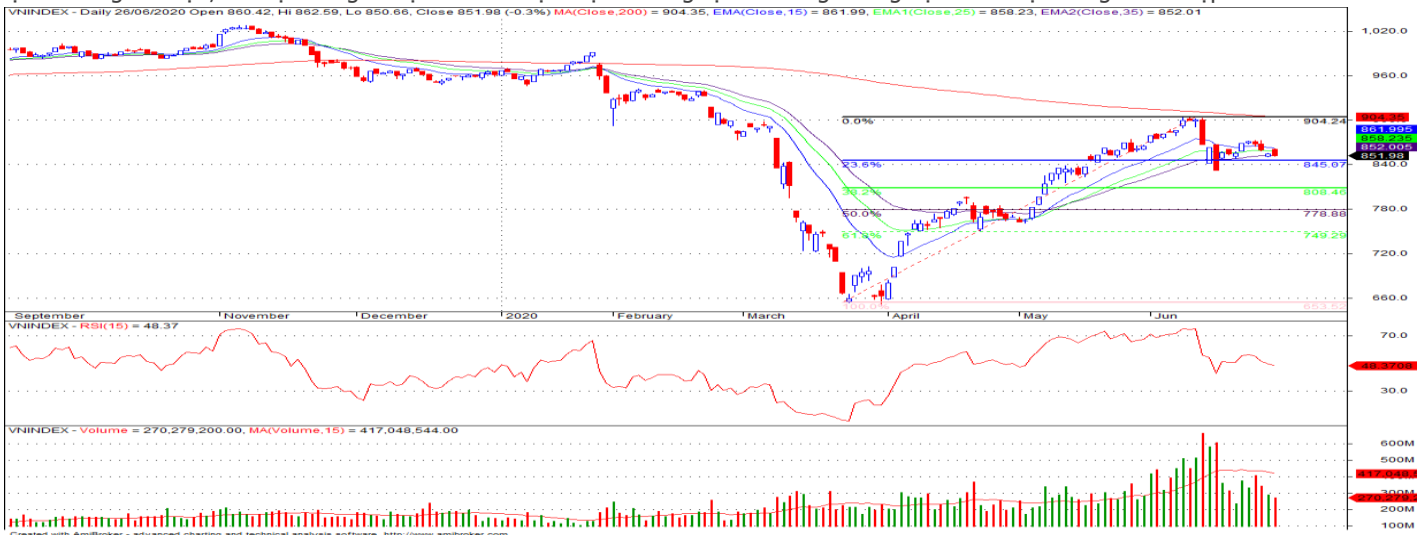
Giá trị đóng cửa	851.98
Biến động (%)	-2.61 (-0.31%)
KL(triệu CP)	300.39
Giá trị (tỷ đồng)	4,285.02
SLCP tăng giá	124
SLCP giảm giá	253
SLCP đứng giá	58

GIAO DỊCH KHỐI NGOẠI

	HOSE	HNX
Mua	439.1	0.8
Bán	469.4	4.9
GTGD ròng	-30.3	-4.1

NHẬN ĐỊNH THỊ TRƯỜNG

Thị trường đóng cửa phiên 26/06 với mức giảm điểm nhẹ khi nhóm các cổ phiếu vốn hóa lớn tiếp tục gặp áp lực điều chỉnh. Chỉ số VN-Index khép lại phiên giao dịch cuối tuần với mức giảm nhẹ, với 4 phiên giảm điểm liên tiếp cho thấy sự thận trọng của nhà đầu tư đối với thị trường trong giai đoạn hiện tại khi mà cơ hội tìm kiếm lợi nhuận đang trở nên khó khăn hơn trong các phiên gần đây. Trong phiên hôm nay chỉ số VN-Index có thời điểm tăng mạnh vào đầu ngày, tuy nhiên với tâm lý thận trọng nhiều nhóm cổ phiếu đã tiếp tục gặp áp lực bán trở lại khiến chỉ số thiếu đi động lực hồi phục và đóng cửa trong sắc đỏ. Khả năng chỉ số VN-Index sẽ tiếp tục có diễn biến giằng co, tăng giảm đan xen trong các phiên tới với sự phân hóa mạnh ở nhiều nhóm cổ phiếu dự báo có KQKD quý II khả quan. Mức dao động của chỉ số có khả năng được giới hạn bởi cận trên năm tại 860±5 điểm và cận dưới là vùng hỗ trợ tại 840±5 điểm. Do đó, TCSC khuyến nghị nhà đầu tư nên duy trì tỷ lệ cổ phiếu trong danh mục với mức hợp lý, sàng lọc nắm giữ đối với các cổ phiếu dự kiến có KQKD khả quan trong quý II/2020. Nhà đầu tư cần hạn chế sử dụng đòn bẩy trong giai đoạn hiện tại. Ưu tiên nắm giữ các vị thế trung dài hạn, các vị thế ngắn hạn có thể thực hiện trading tại các vùng kháng cự và hỗ trợ chúng tôi đề cập ở trên.



DANH MỤC KHUYẾN NGHỊ

STT	Mã CK	Khuyến nghị	Ngày khuyến nghị	Giá hiện tại	Giá thực hiện	LN/Lỗ hiện tại	Giá mục tiêu	LN dự kiến	Giá cắt lỗ	Lỗ dự kiến
1	REE	Giữ	17/03/2020	31.20	28.5	9.5%	34.0	19.3%	25.5	-10.5%
2	TV2	Giữ	25/05/2020	82.30	70.0	17.6%	90.0	28.6%	62.5	-10.7%

TIN TỨC NỔI BẬT

Thị trường chứng khoán châu Á đi lên, Trung Quốc nghỉ lễ. MSCI châu Á – Thái Bình Dương, không bao gồm Nhật Bản, tăng 0,25% trong phiên sáng 26/6. Tại Nhật Bản, chỉ số Nikkei 225 tăng 0,91% nhờ lực kéo từ cổ phiếu Softbank, tăng giá hơn 2,5%. Topix tăng 0,73%. Chỉ số Kospi của Hàn Quốc tăng 0,43%. Thị trường chứng khoán Trung Quốc hôm nay nghỉ lễ. Chỉ số Hang Seng tại Hồng Kông giảm 0,39% do giá cổ phiếu gã khổng lồ công nghệ Alibaba mất hơn 2%. Tại Australia, chỉ số S&P/ASX 200 tăng 0,63%. Phản ứng của nhà đầu tư với tình hình Covid-19 tại Mỹ tiếp tục là yếu tố cần theo dõi trong hôm nay sau khi nền kinh tế số một thế giới vừa ghi nhận ngày có số ca nhiễm mới cao kỷ lục. Cụ thể, ngày 24/6, số ca nhiễm mới Covid-19 ở Mỹ là hơn 45.000, vượt đỉnh ngày 26/4, theo số liệu của NBC News. ([Link: https://ndh.vn/quoc-te/thi-truong-chung-khoan-chau-a-di-len-trung-quoc-nghi-le-1271036.html](https://ndh.vn/quoc-te/thi-truong-chung-khoan-chau-a-di-len-trung-quoc-nghi-le-1271036.html))

Số liệu kinh tế Mỹ tích cực, giá dầu tăng. Giá dầu Brent tương lai tăng 74 cent, tương đương 1,8%, lên 41,05 USD/thùng. Giá dầu WTI tương lai tăng 71 cent, tương đương 1,9%, lên 38,72 USD/thùng. Giá dầu giảm trong đầu phiên 25/6, sau đó phục hồi nhờ số liệu cho thấy có ít đơn xin trợ cấp thất nghiệp hơn trong tuần trước và số đơn hàng hóa vốn quan trọng phục hồi trong tháng 5. Tuy nhiên, mức giảm số đơn xin trợ cấp thất nghiệp vẫn thấp hơn dự báo của giới phân tích và nhiều thông tin củng cố dự báo GDP quý II của Mỹ có thể giảm tới 40% so với cùng kỳ năm 2019. Hoạt động đi lại tại một số thành phố lớn trên thế giới trong tháng 6 đã trở về mức như năm 2019, theo số liệu từ công ty công nghệ vị trí TomTom. ([Link: https://ndh.vn/nang-luong/so-lieu-kinh-te-my-tich-cuc-gia-dau-tang-1271025.html](https://ndh.vn/nang-luong/so-lieu-kinh-te-my-tich-cuc-gia-dau-tang-1271025.html))

PLX: Petrolimex ước lãi quý II 350 tỷ đồng. Trình bày báo cáo đầu cuộc họp, Thành viên HĐQT, Tổng giám đốc Phạm Đức Thắng nhìn nhận lại 2019 là một năm kinh tế tăng trưởng tốt, song thị trường cũng xuất hiện những yếu tố ảnh hưởng đến ngành xăng dầu như giá thế giới biến động mạnh, nguồn cung trong nước chưa ổn định, tình trạng cạnh tranh không lành mạnh của các đại lý nhỏ... Trong bối cảnh đó, Petrolimex cũng có một năm thành công, cơ bản đạt được các chỉ tiêu sản lượng, lợi nhuận... Doanh thu tuy không đạt chủ yếu do ảnh hưởng giá thế giới, song lợi nhuận công ty mẹ vẫn đạt 100% kế hoạch, cổ tức đạt 30% như phương án trình đại hội. ([Link: https://ndh.vn/ket-qua-kinh-doanh/petrolimex-uoc-lai-quy-ii-350-ty-dong-1271047.html](https://ndh.vn/ket-qua-kinh-doanh/petrolimex-uoc-lai-quy-ii-350-ty-dong-1271047.html))

VNM: Lãi 6 tháng tăng 3%, chốt quyền trả cổ tức và thưởng cổ phiếu tỷ lệ 40% vào tháng 9. Kế hoạch lãi tương đương năm trước, cổ tức 50% lãi sau thuế. Sáng ngày 26/6, Vinamilk (HoSE: VNM) tổ chức cuộc họp ĐHĐCĐ thường niên thông qua kế hoạch kinh doanh 2020 và các vấn đề quan trọng khác. Bà Mai Kiều Liên, Tổng giám đốc, báo cáo năm 2019 đánh dấu sự phục hồi đáng kể của Vinamilk, duy trì thị phần dẫn đầu ngành sữa Việt Nam. Tại thị trường nội địa, doanh nghiệp đã phát triển 251.000 điểm bán lẻ, triển khai kênh bán hàng trên thương mại điện tử, các nhóm khách hàng đặc biệt như bệnh viện, trường học tăng mạnh. Tính đến cuối năm Vinamilk cung cấp sữa cho chương trình sữa học đường đến 20 tỉnh, thành phố. Dựa trên kết quả đạt được, Vinamilk chốt chia cổ tức năm 2019 là 45% bằng tiền, trong đó đã tạm ứng 2 lần với tổng tỷ lệ là 30%. ([Link: https://ndh.vn/ket-qua-kinh-doanh/hop-dhdcd-vinamilk-lai-6-thang-tang-3-chot-quyen-tra-co-tuc-va-thuong-co-phieu-ty-le-40-vao-thang-9-1271038.html](https://ndh.vn/ket-qua-kinh-doanh/hop-dhdcd-vinamilk-lai-6-thang-tang-3-chot-quyen-tra-co-tuc-va-thuong-co-phieu-ty-le-40-vao-thang-9-1271038.html))

TOP 5 GIAO DỊCH THỎA THUẬN

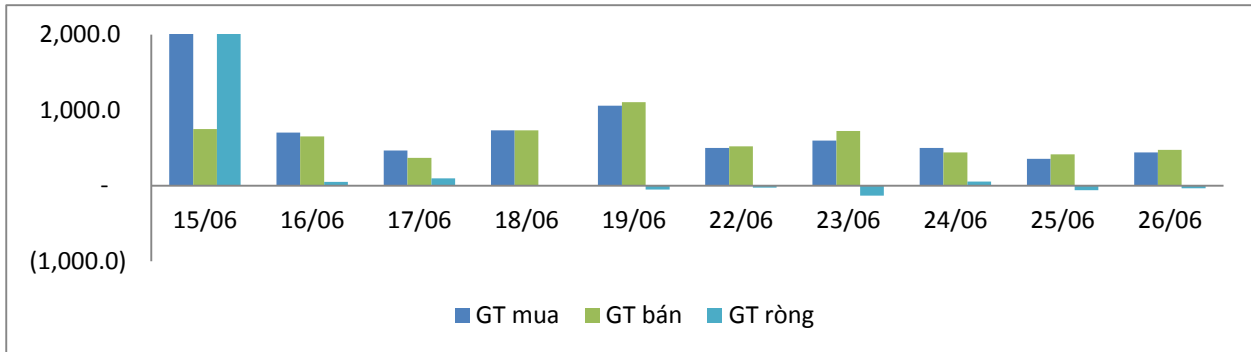
MÃ CK	KHỐI LƯỢNG (CP)	GTGD (Tỷ đồng)
HOSE		
EIB	14,916,549	257.6
PLX	2,326,270	107.8
VCB	675,000	56.2
KOS	1,400,000	49.8
TV2	500,000	42.1
HNX		
SHB	3,000,135	43.7
TAR	733,000	15.1
TIG	1,581,608	10.7
DDG	400,000	10.6
GKM	320,000	5.6

TOP 5 GIÁ TRỊ GIAO DỊCH

MÃ CK	KHỐI LƯỢNG (CP)	GTGD (Tỷ đồng)
HOSE		
HPG	9,363,870	255.9
FLC	36,691,050	149.3
HSG	8,277,360	103.0
HBC	9,434,350	102.1
PLX	1,794,130	81.9
HNX		
ACB	1,398,900	33.1
SHS	2,455,700	32.0
PVS	2,285,200	28.5
HUT	9,137,200	27.0
SHB	1,659,200	23.5

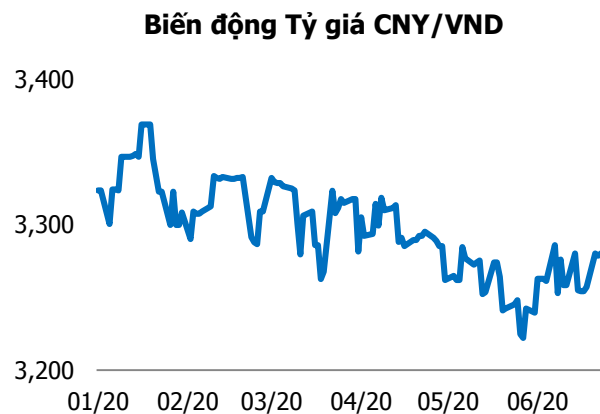
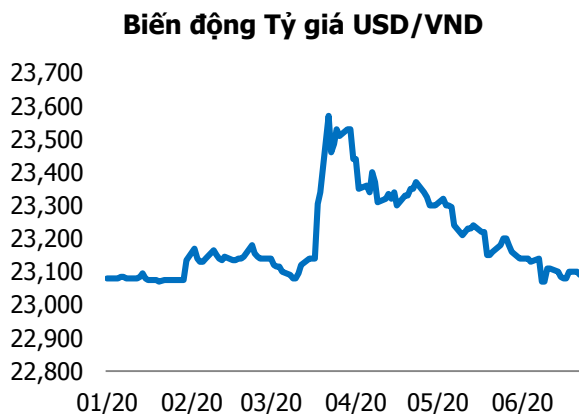
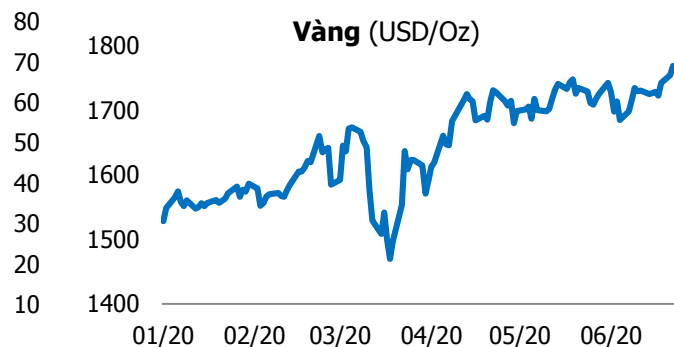
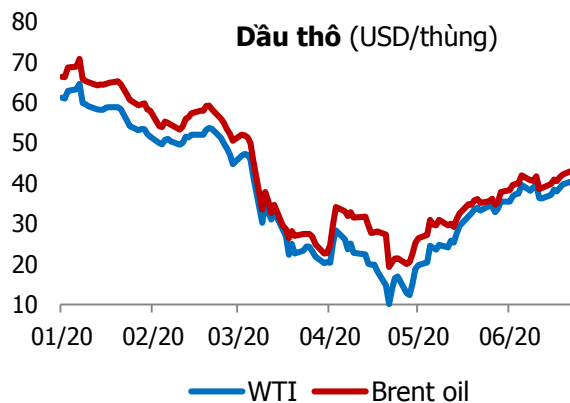
GIAO DỊCH NHÀ ĐẦU TƯ NƯỚC NGOÀI

Sàn GD	GT Mua (Tỷ)	% Thị trường	GT Bán (Tỷ)	% Thị trường	Mua-Bán
HOSE	439.1	10.25	469.4	10.95	-30.3
HNX	0.8	0.16	4.9	1.03	-4.1
Tổng số	439.9		474.3		34.4



HOSE			
Top 5 mua ròng		Top 5 bán ròng	
Mã CK	Giá trị (tỷ đồng)	Mã CK	Giá trị (tỷ đồng)
PLX	105.1	VRE	29.2
HPG	44.8	CII	25.7
GEX	19.8	VNM	23.2
VHM	18.8	HBC	17.6
KDC	17.2	CTG	11.4

HNX			
Top 5 mua ròng		Top 5 bán ròng	
Mã CK	Giá trị (tỷ đồng)	Mã CK	Giá trị (tỷ đồng)
VCG	0.11	PVS	1.54
ACM	0.07	SHS	1.30
VCS	0.06	VIX	0.63
MAS	0.05	PVL	0.21
SHB	0.03	SD5	0.18



TUYÊN BỐ MIỄN TRÁCH NHIỆM

Các thông tin và nhận định trong báo cáo này được cung cấp bởi TCSC dựa vào các nguồn thông tin mà TCSC coi là đáng tin cậy, có sẵn và mang tính hợp pháp. Tuy nhiên, chúng tôi không đảm bảo tính chính xác hay đầy đủ của các thông tin này.

Nhà đầu tư sử dụng báo cáo này cần lưu ý rằng các nhận định trong báo cáo này mang tính chất chủ quan của chuyên viên phân tích TCSC. Nhà đầu tư sử dụng báo cáo này tự chịu trách nhiệm về quyết định của mình.

TCSC có thể dựa vào các thông tin trong báo cáo này và các thông tin khác để ra quyết định đầu tư của mình mà không bị phụ thuộc vào bất kì ràng buộc nào về mặt pháp lý đối với các thông tin đưa ra.

Báo cáo này không được phép sao chép, tái tạo, phát hành và phân phối với bất kỳ mục đích nào nếu không được sự chấp thuận bằng văn bản của Công ty Cổ phần Chứng khoán Thành Công. Xin vui lòng ghi rõ nguồn trích dẫn nếu sử dụng các thông tin trong báo cáo này.

© Công ty Cổ phần Chứng khoán Thành Công (TCSC)

Lầu 2, Số 6 Hồ Tùng Mậu, P. Nguyễn Thái Bình, Quận 1, TP.HCM

Điện thoại: (028) 38270527 | Fax: (028) 38218010

E-mail: info@tcsc.vn

Web: www.tcsc.vn