

ĐIỂM NHẤN THỊ TRƯỜNG

- Sau phiên sụt giảm mạnh vào ngày đầu tuần. Thị trường mở cửa phiên giao dịch hôm nay tâm lý nhà đầu tư có phần bớt bi quan hơn khi diễn biến tiêu cực của thị trường thế giới dừng lại. Trên HOSE, nhóm cổ phiếu họ Vin và ngân hàng đã lấy lại phong độ tăng điểm mạnh tạo lực đẩy VN-Index tăng mạnh từ đầu phiên. Trong đó, VHM, VIC cùng BID và VCB là các mã có tác động lớn nhất.
- Kết thúc phiên sáng, chỉ số trên cả 2 sàn đang cho thấy dấu hiệu suy yếu rõ rệt so với đầu phiên sáng.
- Cổ phiếu lớn của ngân hàng như BID, VCB về lại tham chiếu làm lực đỡ trên HOSE suy yếu rõ rệt. Kết hợp với áp lực của VRE và nhiều mã vốn hóa lớn khác (GAS, PLX, POW), VN-Index đã chốt phiên sáng ở dưới tham chiếu 0.19 điểm.
- Phiên chiều, chỉ số VN-Index nhận lực đỡ chủ yếu từ VNM, VHM và SAB. Trong khi đó, VIC và GAS giảm sâu về cuối phiên khiến chỉ số bị ảnh hưởng mạnh.
- Kết thúc phiên giao dịch, VN-Index giảm nhẹ 0.28 điểm (-0.03%) về mức 969.79 điểm. Toàn sàn có 143 mã tăng, 143 mã giảm và 68 mã đứng giá.
- Nhóm cổ phiếu ảnh hưởng tích cực lên thị trường hôm nay gồm: VHM, SAB, MSN, CTG,... Ở chiều ngược lại là: VIC, GAS, VRE... đã gây ảnh hưởng tiêu cực lên thị trường.
- Thanh khoản thị trường phiên hôm nay giảm mạnh so với phiên trước với tổng khối lượng giao dịch đạt 175.42 triệu cổ phiếu, trị giá 3,730.48 tỷ đồng.
- Khối ngoại hôm nay bán ròng mạnh trên Hose với giá trị hơn 125 tỷ đồng tập trung tại các mã: NBB, VRE, HPG, VIC, VJC. Trên HNX khối này mua ròng với giá trị hơn 5,6 tỷ đồng tập trung tại các mã: SHB, MAS.

Giá trị đóng cửa	969.79
Biến động (%)	-0.28 (-0.03%)
KL(triệu CP)	175.42
Giá trị (tỷ đồng)	3,730.48
SLCP tăng giá	143
SLCP giảm giá	143
SLCP đứng giá	68

GIAO DỊCH KHỐI NGOẠI

	HOSE	HNX
Mua	594.0	11.9
Bán	719.2	6.3
GTGD ròng	-125.2	5.6

NHẬN ĐỊNH THỊ TRƯỜNG

Sau phiên giao dịch giảm mạnh vào hôm qua. Đóng cửa phiên hôm nay tâm lý bi quan đã phần nào giảm bớt khi chỉ số VN-Index đóng cửa với mức giảm nhẹ tại 969.79 điểm (-0,03%). Tuy nhiên, thanh khoản hôm nay đã sụt giảm đáng kể điều này cho thấy sự thận trọng, lưỡng lự trong giao dịch của nhà đầu tư trên thị trường. Nhận định về giai đoạn hiện tại, chúng tôi cho rằng thị trường hiện tại đang ở vùng trung thông tin, thiếu yếu tố hỗ trợ dẫn đến tâm lý lưỡng lự, khó đoán định xu hướng rõ ràng, kèm theo yếu tố tác động từ bên ngoài... đã phần nào ảnh hưởng đến tâm lý chung của nhà đầu tư tham gia trên thị trường. Về mặt kỹ thuật, chỉ số VN-Index đã chạm mức hỗ trợ 965-970 điểm nên có thể sẽ có sự phục hồi nhẹ ở các phiên tới tuy nhiên xu hướng ngắn hạn chung của chỉ số này vẫn chưa thực sự rõ ràng. Với quan điểm đó, TCSC khuyến nghị nhà đầu tư cần giữ tỷ trọng danh mục với tỷ lệ tiền/cổ phiếu ở mức hợp lý và cân nhắc hạ tỷ trọng margin khi thị trường có sự hồi phục. Việc giải ngân mới chỉ được xem xét đối với các mã có cơ bản tốt và giảm sâu trong giai đoạn vừa qua với tỷ lệ hợp lý.



DANH MỤC KHUYẾN NGHỊ

STT	Mã CK	Khuyến nghị	Ngày khuyến nghị	Giá hiện tại	Giá thực hiện	LN/Lỗ hiện tại	Giá mục tiêu	LN dự kiến	Giá cắt lỗ	Lỗ dự kiến
1	CTD	Giữ	08/03/2019	140.40	138.5	1.4%	160.0	15.5%	133.5	-3.6%
2	VTP	Giữ	11/01/2019	195.6	135.7	44.1%	160.0	17.9%	128.9	-5.0%
3	BWE	Giữ	13/02/2019	26.15	25.0	4.6%	30.0	20.0%	23.4	-6.4%

TIN TỨC NỔI BẬT

Lo ngại về tăng trưởng toàn cầu, Phố Wall biến động trái chiều: S&P 500 và Nasdaq ngày 25/3 giảm nhẹ sau một phiên giao dịch biến động trong bối cảnh vẫn còn lo ngại về tăng trưởng toàn cầu còn Dow Jones tăng điểm. Dow Jones tăng 14,51 điểm, tương đương 0,06%, lên 25.516,83 điểm. S&P 500 giảm 2,35 điểm, tương đương 0,08%, xuống 2.798,36 điểm. Nasdaq giảm 5,13 điểm, tương đương 0,07%, xuống 7.637,54 điểm. Các chỉ số trong phiên dao động liên tục trong bối cảnh nhà đầu tư theo dõi sát sao thị trường trái phiếu Mỹ. Lợi suất trái phiếu chính phủ Mỹ kỳ hạn 10 năm đã chạm đáy kể từ tháng 12/2017 trong khi đường cong lợi suất giữa trái phiếu kỳ hạn 3 tháng và 10 năm đã đảo chiều. Fed tuần trước dự báo kinh tế Mỹ năm nay giảm tốc và quyết định không tăng lãi suất. ([Link: http://ndh.vn/lo-ngai-ve-tang-truong-toan-cau-pho-wall-bien-dong-trai-chieu-20190326062338647p146c158.news](http://ndh.vn/lo-ngai-ve-tang-truong-toan-cau-pho-wall-bien-dong-trai-chieu-20190326062338647p146c158.news))

Giá dầu biến động trái chiều do lo ngại về nguồn cung, tăng trưởng kinh tế: Giá dầu ngày 25/3 biến động trái chiều trong bối cảnh lo ngại về sự giảm tốc của kinh tế toàn cầu phần nào được xóa bỏ bởi triển vọng nguồn cung tại Mỹ thắt chặt. Giá dầu Brent tương lai ngày 25/3 tăng 18 cent lên 67,21 USD/thùng. Giá dầu WTI giảm 22 cent xuống còn 58,82 USD/thùng. "Một số điểm yếu xuất hiện, liên quan đến sự trở lại của lo ngại tăng trưởng nhu cầu năng lượng", theo Gene McGillian, phó chủ tịch nghiên cứu thị trường tại Tradition Energy, bang Connecticut. Thị trường giờ tập trung vào số liệu hàng tuần về tồn kho dầu Mỹ, bắt đầu với báo cáo từ Viện dầu mỏ Mỹ (API) vào ngày 26/3 và Cơ quan thông tin năng lượng Mỹ ngày 27/3. ([Link: http://ndh.vn/gia-dau-bien-dong-trai-chieu-do-lo-ngai-ve-nguon-cung-tang-truong-kinh-te-20190326064323485p150c169.news](http://ndh.vn/gia-dau-bien-dong-trai-chieu-do-lo-ngai-ve-nguon-cung-tang-truong-kinh-te-20190326064323485p150c169.news))

Vốn FDI vào Việt Nam quý I đạt kỷ lục: Vốn FDI quý I năm nay tăng 86% so với cùng kỳ 2018, đạt cao nhất so với cùng kỳ trong vòng 3 năm trở lại đây. Theo báo cáo của Cục Đầu tư nước ngoài, Bộ Kế hoạch & Đầu tư, tính đến 20/3, tổng vốn đăng ký cấp mới, tăng thêm và góp vốn mua cổ phần của nhà đầu tư nước ngoài đạt 10,8 tỷ USD, tăng 86,2% so với cùng kỳ năm 2018. Như vậy, FDI quý I năm nay đạt kỷ lục về giá trị vốn đầu tư đăng ký so với cùng kỳ trong vòng 3 năm trở lại đây. Năm 2016, vốn FDI đạt 4,03 tỷ USD, năm 2017 đạt 7,71 tỷ USD và năm 2018 đạt 5,8 tỷ USD. ([Link: http://ndh.vn/von-fdi-vao-viet-nam-quy-i-dat-ky-luc-20190326093051381p145c152.news](http://ndh.vn/von-fdi-vao-viet-nam-quy-i-dat-ky-luc-20190326093051381p145c152.news))

BSR: Lãi sau kiểm toán tăng 76 tỷ đồng, nghi ngờ hoạt động liên tục của công ty con. Sau kiểm toán, lợi nhuận sau thuế của BSR tăng 51% lên 226 tỷ đồng do giảm các khoản trích lập. CTCP Lọc Hóa dầu Bình Sơn (UPCoM: BSR) vừa có văn bản giải trình một số nội dung liên quan đến báo cáo tài chính (BCTC) kiểm toán do Deloitte Việt Nam kiểm toán cho kỳ hoạt động từ ngày 1/7 đến 31/12/2018. Theo đó, lợi nhuận sau thuế tăng 76 tỷ đồng, đạt mức 226 tỷ đồng. ([Link: http://ndh.vn/bsr-lai-sau-kiem-toan-tang-76-ty-dong-nghi-ngu-hoat-dong-lien-tuc-cua-cong-ty-con-2019032505263962p4c147.news](http://ndh.vn/bsr-lai-sau-kiem-toan-tang-76-ty-dong-nghi-ngu-hoat-dong-lien-tuc-cua-cong-ty-con-2019032505263962p4c147.news))

TOP 5 GIAO DỊCH THỎA THUẬN

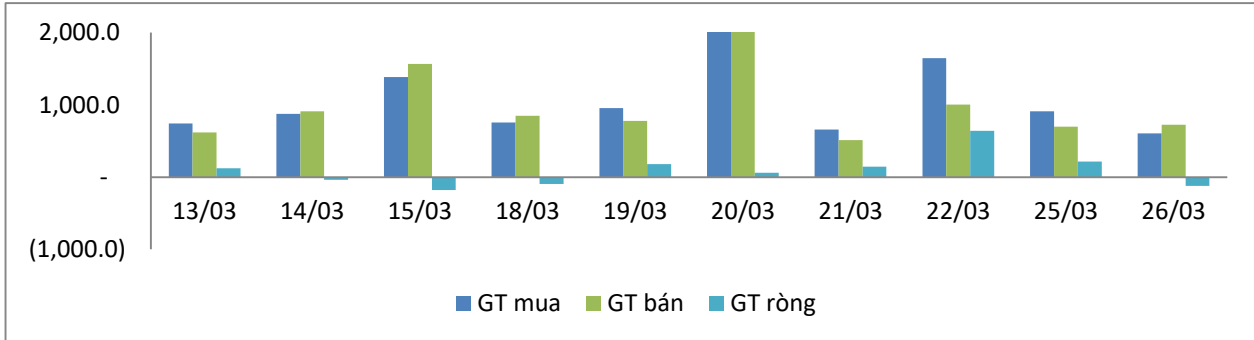
MÃ CK	KHỐI LƯỢNG (CP)	GTGD (Tỷ đồng)
HOSE		
VRE	4,544,850	147.5
HPX	5,161,797	123.8
GTN	6,905,950	108.0
GEX	3,000,000	64.5
VHM	597,510	53.7
HNX		
TAR	5,000,000	135.0
DL1	297,000	10.2
AMV	299,000	9.5
PVB	164,700	3.2
MAS	55,770	2.4

TOP 5 GIÁ TRỊ GIAO DỊCH

MÃ CK	KHỐI LƯỢNG (CP)	GTGD (Tỷ đồng)
HOSE		
ROS	7,835,430	251.2
HPG	3,515,960	110.6
VRE	3,098,380	100.9
VIC	846,570	97.1
MBB	4,295,110	95.8
HNX		
VGC	2,406,900	49.7
PVS	2,362,200	47.7
ACB	1,539,300	46.6
SHB	4,177,800	31.3
TNG	812,800	17.7

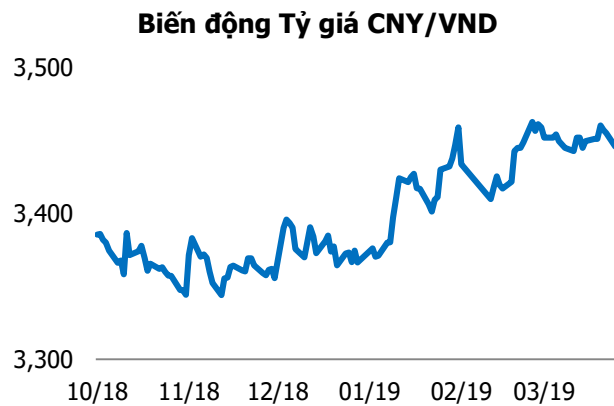
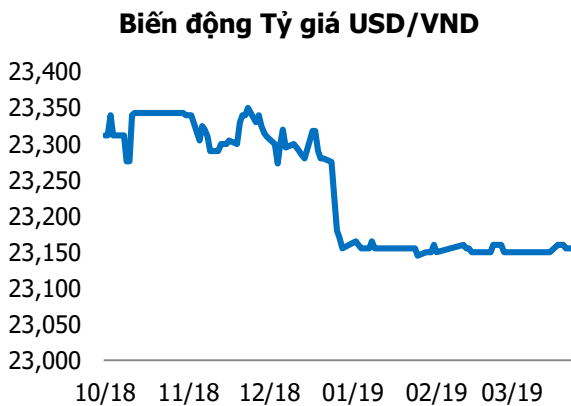
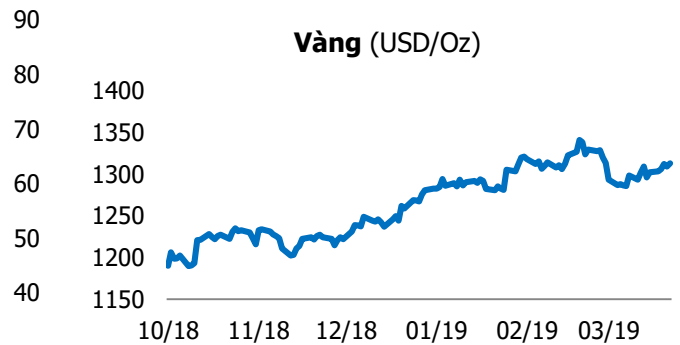
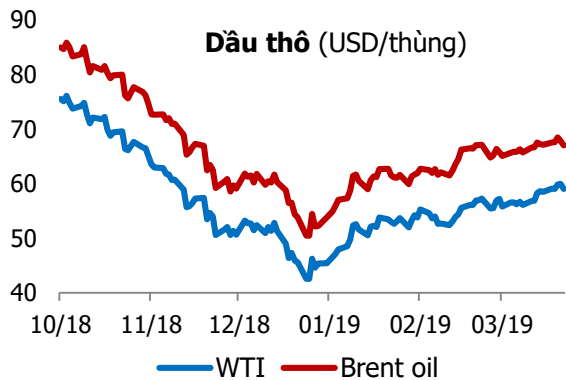
GIAO DỊCH NHÀ ĐẦU TƯ NƯỚC NGOÀI

Sàn GD	GT Mua (Tỷ)	% Thị trường	GT Bán (Tỷ)	% Thị trường	Mua-Bán
HOSE	594.0	15.92	719.2	19.28	-125.2
HNX	11.9	2.50	6.3	1.31	5.6
Tổng số	605.9		725.5		-119.6



HOSE			
Top 5 mua ròng		Top 5 bán ròng	
Mã CK	Giá trị (tỷ đồng)	Mã CK	Giá trị (tỷ đồng)
VHM	19.3	NBB	54.2
E1VFN30	18.6	VRE	45.1
VCB	15.1	HPG	20.1
CTG	12.6	VIC	17.4
TDM	8.7	VJC	16.2

HNX			
Top 5 mua ròng		Top 5 bán ròng	
Mã CK	Giá trị (tỷ đồng)	Mã CK	Giá trị (tỷ đồng)
SHB	6.1	PVS	4.7
MAS	2.6	LAS	0.1
BVS	1.2	PVC	0.1
DGC	0.6	INN	0.1
ART	0.2	API	0.9



TUYÊN BỐ MIỄN TRÁCH NHIỆM

Các thông tin và nhận định trong báo cáo này được cung cấp bởi TCSC dựa vào các nguồn thông tin mà TCSC coi là đáng tin cậy, có sẵn và mang tính hợp pháp. Tuy nhiên, chúng tôi không đảm bảo tính chính xác hay đầy đủ của các thông tin này.

Nhà đầu tư sử dụng báo cáo này cần lưu ý rằng các nhận định trong báo cáo này mang tính chất chủ quan của chuyên viên phân tích TCSC. Nhà đầu tư sử dụng báo cáo này tự chịu trách nhiệm về quyết định của mình.

TCSC có thể dựa vào các thông tin trong báo cáo này và các thông tin khác để ra quyết định đầu tư của mình mà không bị phụ thuộc vào bất kì ràng buộc nào về mặt pháp lý đối với các thông tin đưa ra.

Báo cáo này không được phép sao chép, tái tạo, phát hành và phân phối với bất kỳ mục đích nào nếu không được sự chấp thuận bằng văn bản của Công ty Cổ phần Chứng khoán Thành Công. Xin vui lòng ghi rõ nguồn trích dẫn nếu sử dụng các thông tin trong báo cáo này.

© Công ty Cổ phần Chứng khoán Thành Công (TCSC)

Lầu 2, Số 6 Hồ Tùng Mậu, P. Nguyễn Thái Bình, Quận 1, TP.HCM

Điện thoại: (028) 38270527 | Fax: (028) 38218010

E-mail: info@tcsc.vn

Web: www.tcsc.vn