

ĐIỂM NHẤN THỊ TRƯỜNG

- Thị trường mở cửa phiên giao dịch 26/03 với diễn biến thận trọng trở lại, áp lực bán ở các cổ phiếu trụ lại tăng cao. Trong đó, VHM giảm 2%, MSN giảm 1%, MWG giảm 3%, HPG giảm 2.2%,... Ngoài ra, nhóm ngân hàng cũng giảm như CTG giảm 3.1%, MBB giảm 2.6%,...Sau ít phút đầu phiên giao dịch thận trọng, lực cầu bắt đầu tăng trở lại. Các cổ phiếu trụ khác như PNJ, PLX, GAS, BID, VNM, VIC,..đã lấy lại được sắc xanh giúp chỉ số VN-Index tăng điểm trở lại.

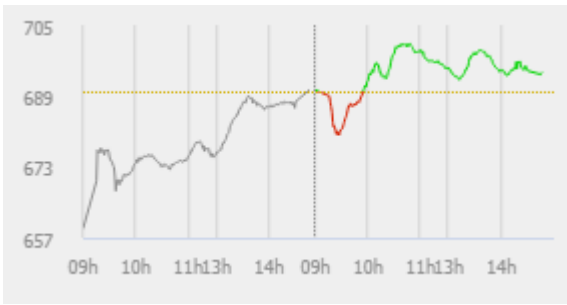
- Tạm dừng phiên sáng, VN-Index tăng 6 điểm (0.87%) lên mức 696.25 điểm. Toàn sàn có 116 mã tăng, 207 mã giảm và 55 mã đứng giá. Mức độ phân hoá giữa các cổ phiếu trụ ngày càng rõ nét. Nhóm cổ phiếu họ 'Vin' tăng giá mạnh là động lực giúp VN-Index tăng điểm trở lại. Các cổ phiếu khác như MBB, TCB, FPT, GAS, MSN,...giao dịch kém tích cực, kìm hãm đà tăng của các chỉ số.

- Kết phiên, giao dịch tích cực chỉ tập trung ở vài cổ phiếu trụ. Trong đó, nhóm cổ phiếu họ 'Vin' nâng đỡ cho các chỉ số khi VIC đóng cửa ở mức tăng trần, VHM tăng 3.2% lên 61.000 đồng/cp, VRE tăng 5.8% lên 20.000 đồng/cp. Các cổ phiếu vốn hoá lớn khác như SAB tăng 4.2%, VNM tăng 3.2%, VCB tăng 1.9%,...Ở chiều ngược lại, MWG giảm gần sàn xuống 68.000 đồng/cp, HPG giảm 4.8%, FPT giảm 3.9%,... Các cổ phiếu midcap như VPB, MBB, DGW,... đều giao dịch kém tích cực.

- Kết thúc phiên giao dịch, VN-Index tăng 3.96 điểm (+0.57%) lên mức 694.21 điểm. Toàn sàn có 108 mã tăng, 265 mã giảm và 46 mã đứng giá.

- Thanh khoản thị trường phiên hôm nay giảm so với phiên trước. Tổng khối lượng giao dịch toàn phiên đạt 221.82 triệu cổ phiếu, trị giá 4,050.8 tỷ đồng. (Trong đó GDTT đạt hơn 1,358.0 tỷ đồng).

- Khối ngoại phiên hôm nay bán ròng trên Hose với giá trị 44.4 tỷ đồng. Trên HNX khối này bán ròng với giá trị 3.2 tỷ đồng.



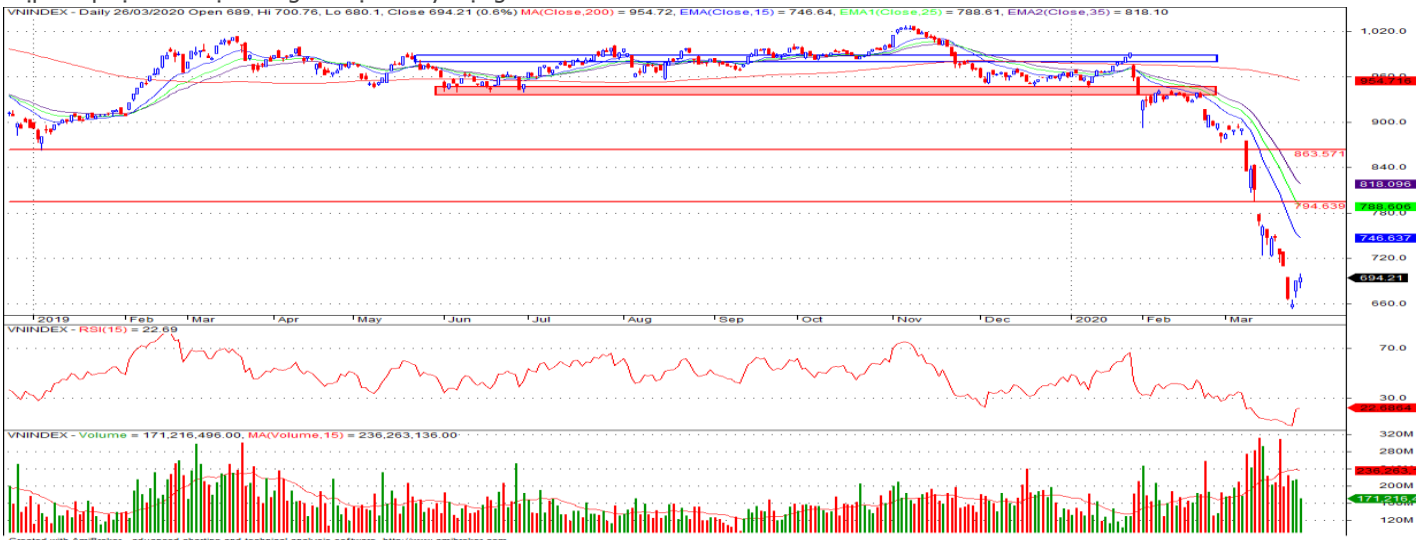
Giá trị đóng cửa	694.21
Biến động (%)	+3.96 (+0.57%)
KL(triệu CP)	221.85
Giá trị (tỷ đồng)	4,050.80
SLCP tăng giá	108
SLCP giảm giá	265
SLCP đứng giá	46

GIAO DỊCH KHỐI NGOẠI

	HOSE	HNX
Mua	842.0	4.8
Bán	886.4	8.0
GTGD ròng	-44.4	-3.2

NHẬN ĐỊNH THỊ TRƯỜNG

Thị trường đóng cửa phiên 26/03 với diễn biến tăng điểm nhẹ nhờ vào sự bứt phá chính diện từ nhóm Large Cap. Với phiên tăng điểm nhẹ giúp cho chỉ số VN-Index tiếp tục có mức hồi phục, tuy nhiên thanh khoản có phần sụt giảm và số mã giảm vẫn chiếm áp đảo cho thấy sự thận trọng của nhà đầu tư về sự hồi phục của thị trường trong giai đoạn hiện tại. Đồng thời, tình hình dịch bệnh Covid -19 trong nước vẫn còn diễn biến phức tạp, đặc biệt là trong 2 tuần tới là thời điểm "vàng" để nước ta ngăn chặn đại dịch. Vì vậy, TCSC vẫn giữ quan điểm thận trọng trong giai đoạn hiện tại khi tâm lý nhà đầu tư vẫn còn khá e ngại với thông tin về dịch bệnh trong nước và nhà đầu tư cần thận trọng, kiên nhẫn chờ đợi thêm sự rõ ràng về xu hướng của thị trường để ra quyết định giao dịch hiệu quả nhất. Do đó, TCSC khuyến nghị đối với NĐT dài hạn tiếp tục xem xét tạm thời nắm giữ tỷ trọng cổ phiếu trong danh mục ở mức 20 - 30% ưu tiên vào các nhóm cổ phiếu có cơ bản tốt...Đồng thời, việc ưu tiên quản trị rủi ro đối với danh mục cần được đặt lên hàng đầu thay vì cố gắng tìm kiếm lợi nhuận ở giai đoạn hiện tại. Nhà đầu tư nếu đang có tỷ trọng cổ phiếu cao trong danh mục nên tận dụng những nhịp hồi phục của thị trường để hạ dần tỷ trọng về mức an toàn.



DANH MỤC KHUYẾN NGHỊ

STT	Mã CK	Khuyến nghị	Ngày khuyến nghị	Giá hiện tại	Giá thực hiện	LN/Lỗ hiện tại	Giá mục tiêu	LN dự kiến	Giá cắt lỗ	Lỗ dự kiến
1	VEA	Giữ	17/03/2020	31.20	30.5	2.3%	42.0	37.7%	27.5	-9.8%
2	REE	Giữ	17/03/2020	28.35	28.5	-0.5%	34.0	19.3%	25.5	-10.5%

TIN TỨC NỔI BẬT

Chứng khoán châu Á trái chiều, thận trọng với tin tức từ Singapore và Mỹ. MSCI châu Á - Thái Bình Dương trừ Nhật Bản giảm 0,6% trong phiên sáng 26/3, với các chỉ số lớn diễn biến trái chiều. Giảm mạnh nhất khu vực là cổ phiếu Nhật Bản với Nikkei 225 mất hơn 700 điểm, tương đương giảm gần 4%. Koshi của Hàn Quốc giảm 0,1%. Tại Trung Quốc, Shanghai Composite và Shenzhen Composite lần lượt giảm 0,4% và 0,1%. Hang Seng của Hong Kong giảm gần 1%. Ở chiều ngược lại, ASX 200 của Australia và NZX 50 của New Zealand lần lượt tăng 1,1% và 4,1%. Tại Đông Nam Á, Jakarta Composite của Indonesia tăng 4,9%, KLCI của Malaysia tăng 0,1%. Riêng Straits Times của Singapore giảm 2,2% sau khi báo cáo sơ bộ cho thấy tăng trưởng GDP quý I giảm 2,2% so với cùng kỳ năm ngoái. ([Link: https://ndh.vn/quoc-te/chung-khoan-chau-a-trai-chieu-than-trong-voi-tin-tuc-tu-singapore-va-my-1265628.html](https://ndh.vn/quoc-te/chung-khoan-chau-a-trai-chieu-than-trong-voi-tin-tuc-tu-singapore-va-my-1265628.html))

Mỹ đạt thỏa thuận về gói kích thích kinh tế, giá dầu tăng. Giá dầu Brent tương lai tăng 24 cent, tương đương 0,9%, lên 27,39 USD/thùng. Giá dầu WTI tương lai tăng 48 cent, tương đương 2%, lên 24,49 USD/thùng. Nhu cầu các sản phẩm từ dầu, đặc biệt là nhiên liệu máy bay, giảm mạnh khi chính phủ các quốc gia trên thế giới áp lệnh hạn chế đi lại, phong tỏa lãnh thổ để ngăn virus corona lây lan. Gần đây nhất là Ấn Độ, quốc gia đông dân thứ hai thế giới, tiêu thụ dầu mỏ nhiều thứ ba thế giới, bước vào thời gian 21 ngày phong tỏa. Tồn kho dầu thô tại Mỹ trong tuần kết thúc ngày 20/3 tăng 1,6 triệu thùng, theo cơ quan thông tin năng lượng Mỹ (EIA). Đây là tuần tăng thứ 9 liên tiếp và dự kiến chuỗi này còn tiếp tục. ([Link: https://ndh.vn/nang-luong/my-dat-thoa-thuan-ve-goi-kich-thich-kinh-te-gia-dau-tang-1265610.html](https://ndh.vn/nang-luong/my-dat-thoa-thuan-ve-goi-kich-thich-kinh-te-gia-dau-tang-1265610.html))

IDJ đặt kế hoạch lãi gấp 2,5 lần đạt 73 tỷ năm 2020. Theo tài liệu ĐHCĐ thường niên năm 2020, HĐQT CTCP Đầu tư IDJ Việt Nam (HNX: IDJ) trình kế hoạch kinh doanh gồm tổng doanh thu hơn 465 tỷ đồng, lợi nhuận sau thuế 73,5 tỷ đồng. Cổ tức dự kiến tỷ lệ 5% bằng tiền và 5% bằng cổ phiếu. Theo BCTC kiểm toán, năm 2019, công ty ghi nhận doanh thu thuần hợp nhất đạt 378 tỷ đồng, tăng 54%; lợi nhuận sau thuế đạt hơn 29 tỷ đồng, giảm 44% so với năm trước. Phương án chia cổ tức năm 2019 là 5% bằng tiền. Trước đó, báo cáo tài chính tự lập của doanh nghiệp cho biết doanh thu đạt hơn 354 tỷ, tăng 44% so với năm trước. Lợi nhuận trước thuế đạt gần 9 tỷ đồng và lợi nhuận sau thuế của cổ đông công ty mẹ 6 tỷ đồng, giảm hơn 87% so với năm 2018. ([Link: https://ndh.vn/doanh-nghiep/idj-dat-ke-hoach-lai-gap-2-5-lan-dat-73-ty-nam-2020-1265640.html](https://ndh.vn/doanh-nghiep/idj-dat-ke-hoach-lai-gap-2-5-lan-dat-73-ty-nam-2020-1265640.html))

VGC: Viglacera lên kế hoạch 2020 bằng kế hoạch 2019 do dịch Covid-19. Tổng công ty Viglacera (HoSE: VGC) cho biết các chỉ tiêu kinh doanh chính năm 2020 được xây dựng bằng với kế hoạch năm 2019 do dịch viêm đường hô hấp cấp Covid-19 đã, đang diễn ra trên toàn cầu và tại Việt Nam ảnh hưởng bất lợi trực tiếp đến các lĩnh vực hoạt động sản xuất kinh doanh của tổng công ty. Cụ thể, doanh nghiệp lên kế hoạch tổng doanh thu hợp nhất 9.400 tỷ đồng, giảm 7% so với thực hiện 2019. Lợi nhuận trước thuế 950 tỷ đồng, giảm 2%. Lợi nhuận sau thuế công ty mẹ 528 tỷ đồng, giảm 11,4%. Tổng công ty sẽ thực hiện thoái vốn Nhà nước về 0% tại công ty mẹ theo lộ trình đã được Thủ tướng Chính phủ phê duyệt. Đồng thời, đơn vị triển khai thoái vốn tại các doanh nghiệp hoạt động không hiệu quả. ([Link: https://ndh.vn/ket-qua-kinh-doanh/viglacera-len-ke-hoach-2020-bang-ke-hoach-2019-do-dich-covid-19-1265590.html](https://ndh.vn/ket-qua-kinh-doanh/viglacera-len-ke-hoach-2020-bang-ke-hoach-2019-do-dich-covid-19-1265590.html))

TOP 5 GIAO DỊCH THỎA THUẬN

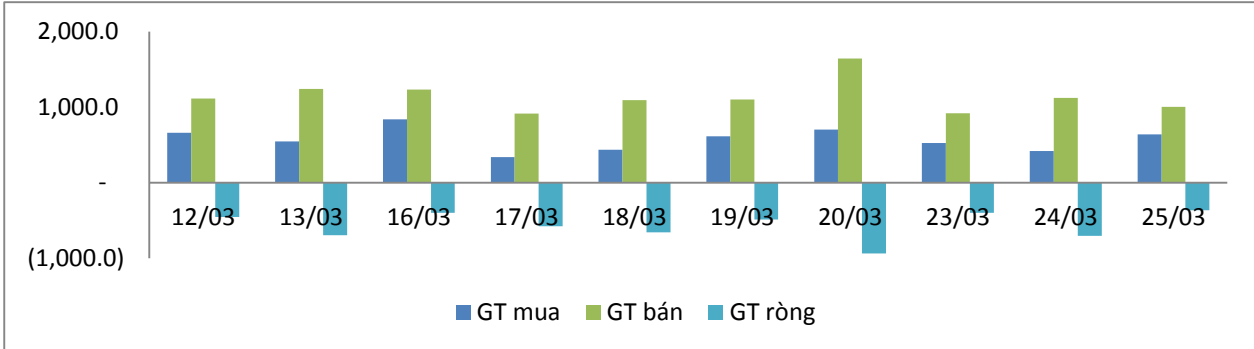
MÃ CK	KHỐI LƯỢNG (CP)	GTGD (Tỷ đồng)
HOSE		
TCB	15,893,450	268.2
VNM	2,146,380	201.7
GAB	1,340,000	184.8
VPB	5,991,260	121.6
GEX	5,650,000	85.1
HNX		
DL1	660,000	19.9
VIX	3,508,900	16.7
S99	2,100,000	16.1
SHB	1,190,207	14.1
TNG	400,000	4.2

TOP 5 GIÁ TRỊ GIAO DỊCH

MÃ CK	KHỐI LƯỢNG (CP)	GTGD (Tỷ đồng)
HOSE		
VNM	2,556,450	239.4
MWG	2,123,850	148.1
HPG	8,514,960	147.0
MSN	2,763,490	135.3
VHM	2,020,820	121.7
HNX		
ACB	3,630,000	72.8
SHB	4,012,200	49.9
PVS	3,288,300	34.2
NVB	2,742,200	23.1
VCS	237,900	12.7

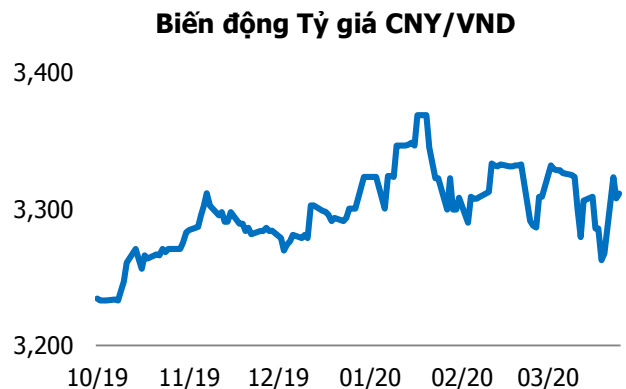
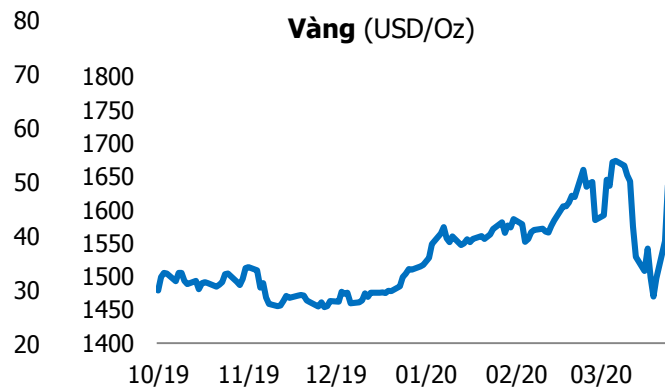
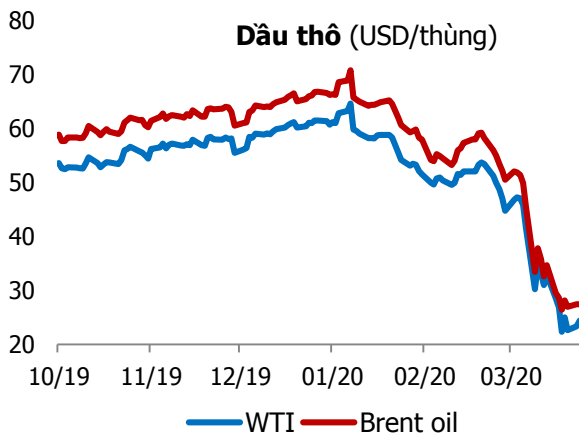
GIAO DỊCH NHÀ ĐẦU TƯ NƯỚC NGOÀI

Sàn GD	GT Mua (Tỷ)	% Thị trường	GT Bán (Tỷ)	% Thị trường	Mua-Bán
HOSE	842.0	20.79	886.4	21.88	-44.4
HNX	4.8	1.22	8.0	2.05	-3.2
Tổng số	846.8		894.4		-47.6



HOSE			
Top 5 mua ròng		Top 5 bán ròng	
Mã CK	Giá trị (tỷ đồng)	Mã CK	Giá trị (tỷ đồng)
VNM	106.1	MSN	95.9
VIC	35.1	VHM	36.8
VCB	8.4	VRE	25.2
SAB	7.5	HPG	13.6
BID	3.7	VJC	13.3

HNX			
Top 5 mua ròng		Top 5 bán ròng	
Mã CK	Giá trị (tỷ đồng)	Mã CK	Giá trị (tỷ đồng)
TIG	0.75	PVS	3.24
KLF	0.52	SHB	0.78
SDT	0.16	DNM	0.65
MAS	0.13	SHS	0.27
IDV	0.11	TNG	0.19



TUYÊN BỐ MIỄN TRÁCH NHIỆM

Các thông tin và nhận định trong báo cáo này được cung cấp bởi TCSC dựa vào các nguồn thông tin mà TCSC coi là đáng tin cậy, có sẵn và mang tính hợp pháp. Tuy nhiên, chúng tôi không đảm bảo tính chính xác hay đầy đủ của các thông tin này.

Nhà đầu tư sử dụng báo cáo này cần lưu ý rằng các nhận định trong báo cáo này mang tính chất chủ quan của chuyên viên phân tích TCSC. Nhà đầu tư sử dụng báo cáo này tự chịu trách nhiệm về quyết định của mình.

TCSC có thể dựa vào các thông tin trong báo cáo này và các thông tin khác để ra quyết định đầu tư của mình mà không bị phụ thuộc vào bất kì ràng buộc nào về mặt pháp lý đối với các thông tin đưa ra.

Báo cáo này không được phép sao chép, tái tạo, phát hành và phân phối với bất kỳ mục đích nào nếu không được sự chấp thuận bằng văn bản của Công ty Cổ phần Chứng khoán Thành Công. Xin vui lòng ghi rõ nguồn trích dẫn nếu sử dụng các thông tin trong báo cáo này.

© Công ty Cổ phần Chứng khoán Thành Công (TCSC)

Lầu 2, Số 6 Hồ Tùng Mậu, P. Nguyễn Thái Bình, Quận 1, TP.HCM

Điện thoại: (028) 38270527 | Fax: (028) 38218010

E-mail: info@tcsc.vn

Web: www.tcsc.vn