

## ĐIỂM NHẤN THỊ TRƯỜNG

- Thị trường mở cửa phiên giao dịch (26/02) với diễn biến thận trọng khi tâm lý nhà đầu tư bị ảnh hưởng đáng kể trước sự lao dốc của thị trường chứng khoán Mỹ cùng với đó là việc lợi suất trái phiếu Mỹ đang tăng mạnh. Ngay từ đầu phiên giao dịch, các cổ phiếu như GVR, GAS, VPB, SHB, VHM, PVD, VIC... đều chìm trong sắc đỏ và gây áp lực lớn lên các chỉ số. Trong đó, GVR mất 2.1%, GAS giảm 1.9%, SHB giảm 1.9%, VHM giảm 1.8%, VIC giảm 1.6%.
- Tạm dừng phiên sáng, VN-Index giảm 7.28 điểm (-0.62%) xuống 1,158.15 điểm. Đà giảm của VN-Index được thu hẹp lại đáng kể khi hàng loạt cổ phiếu lớn nhận được lực cầu tốt và tăng giá trở lại. Trong đó, ACB tăng đến 1.7% lên 32.950 đồng/cp và khớp lệnh 8,3 triệu cổ phiếu. Nhóm cổ phiếu ngành thép gây bất ngờ khi các mã như DNY, VGS, NKG và TLH đều được kéo lên mức giá trần.
- Trong giờ giao dịch chiều, lực cầu dâng cao giúp nhiều cổ phiếu hồi phục và điều này hỗ trợ đẩy VN-Index lên trên mốc tham chiếu. Trong đó, các cổ phiếu như VCB, VNM, VIC, MSN, VJC... đồng loạt tăng giá.
- Kết thúc phiên giao dịch, VN-Index tăng 3.04 điểm (+0.26%) lên mức 1,168.47 điểm. Toàn sàn có 216 mã tăng, 209 mã giảm và 73 mã đứng giá.
- Thanh khoản thị trường phiên hôm nay tăng nhẹ so với phiên trước. Tổng khối lượng giao dịch toàn phiên đạt 554.46 triệu cổ phiếu, trị giá 14,870.11 tỷ đồng. (Trong đó GDTT đạt hơn 1,089.0 tỷ đồng).
- Khối ngoại phiên hôm nay bán ròng trên HSX với giá trị 472.8 tỷ đồng. Trên HNX khối này mua ròng với giá trị 25.2 tỷ đồng.

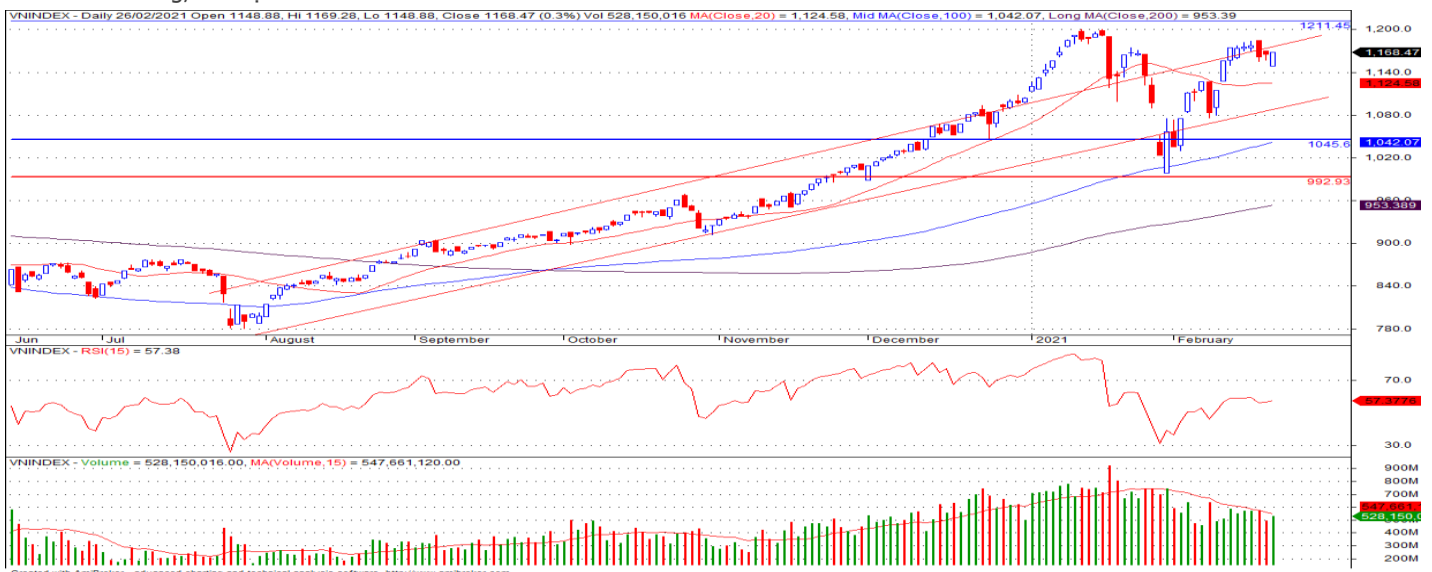
Giá trị đóng cửa	<b>1,168.47</b>
Biến động (%)	<b>+3.04 (+0.26%)</b>
KL(triệu CP)	554.46
Giá trị (tỷ đồng)	14,870.11
SLCP tăng giá	216
SLCP giảm giá	209
SLCP đứng giá	73

## GIAO DỊCH KHỐI NGOẠI

	HSX	HNX
<b>Mua</b>	1,131.7	40.5
<b>Bán</b>	1,604.5	15.3
<b>GTGD ròng</b>	<b>-472.8</b>	<b>25.2</b>

## NHẬN ĐỊNH THỊ TRƯỜNG

Chỉ số VN-Index khép lại phiên giao dịch với mức tăng điểm nhẹ khi nhóm các cổ phiếu vốn hóa lớn và ngành ngân hàng có sự hồi phục nhẹ trở lại sau các phiên điều chỉnh mạnh. Với diễn biến dần hồi phục nhẹ trở lại sau các phiên điều chỉnh trước đó cho thấy chỉ số VN-Index tiếp tục quá trình tích lũy tại vùng điểm quanh 1,160.0 – 1,180.0 điểm với các phiên tăng giảm đan xen, cán cân cung – cầu đang dần có sự cân bằng trở lại nhiều nhóm cổ phiếu đã có sự hồi phục nhẹ trở lại sau các phiên giảm mạnh. TCSC dự báo chỉ số VN-Index sẽ tiếp tục xu hướng tích lũy với các phiên giảm co, tăng giảm đan xen trong vùng điểm hiện tại, sự dẫn dắt chi phối chỉ số vẫn đến từ nhóm các cổ phiếu ngành ngân hàng và vốn hóa lớn. Do đó, TCSC cho rằng Nhà đầu tư có thể giữ tỷ trọng cổ phiếu danh mục ở mức 50 – 60% với mục tiêu trung, dài hạn, bên cạnh đó việc quản trị rủi ro cho danh mục vẫn luôn được đề cao nhằm đề phòng thị trường có những biến động tiêu cực. Đối với nhà đầu tư có tỷ trọng tiền mặt cao hoặc đã bán trước đó tiếp tục chủ động xem xét giải ngân gia tăng tỷ trọng đối với những cổ phiếu cơ bản tốt, thu hút dòng tiền đã có mức giảm mạnh về vùng giá hấp dẫn cho mục tiêu đầu tư trung, dài hạn.



## DANH MỤC KHUYẾN NGHỊ

STT	Mã CK	Khuyến nghị	Ngày khuyến nghị	Giá hiện tại	Giá thực hiện	LN/Lỗ hiện tại	Giá mục tiêu 1	Giá mục tiêu 2	Giá cắt lỗ	Lỗ dự kiến
1	D2D	Nắm Giữ	29/10/2020	57.10	43.0	32.8%	60.0	75.0	38.0	-11.6%
2	CTD	Nắm Giữ	24/12/2020	73.90	72.0	2.6%	95.0	105.0	65.0	-9.7%
3	GAS	Nắm Giữ	05/02/2021	89.30	81.2	10.0%	95.0	103.0	73.0	-10.1%

## TIN TỨC NỔI BẬT

### Chứng khoán châu Á giảm sâu, nhà đầu tư theo dõi lợi suất trái phiếu.

Chỉ số MSCI châu Á – Thái Bình Dương không gồm Nhật Bản giảm 2,42%. Thị trường Trung Quốc giảm từ đầu phiên với Shanghai Composite mất 1,93%, Shenzhen Component giảm 2,717%. Hang Seng của Hong Kong lao dốc 2,78%. Tại Nhật Bản, Nikkei 225 giảm 2,53%, Topix giảm 2,03%. Chỉ số Kospi của Hàn Quốc giảm 2,67%. Đầu phiên, chỉ số này và Nikkei 225 đều mất khoảng 3%. ASX 200 của Australia giảm 2,27%. Nhà đầu tư theo dõi diễn biến lợi suất trái phiếu chính phủ trong phiên 26/2. Trong ngày 25/2, lợi suất trái phiếu chính phủ Mỹ kỳ hạn 10 năm vượt mốc 1,6% lên cao nhất hơn một năm. ([Link: https://ndh.vn/quoc-te/chung-khoan-chau-a-giam-sau-nha-dau-tu-theo-doi-loi-suat-trai-phieu-1286304.html](https://ndh.vn/quoc-te/chung-khoan-chau-a-giam-sau-nha-dau-tu-theo-doi-loi-suat-trai-phieu-1286304.html))

**Giá dầu trái chiều, vàng giảm sâu.** Giá dầu Brent giao tháng 4 giảm 16 cent, tương đương 0,2%, xuống 66,88 USD/thùng. Hợp đồng dầu Brent giao tháng 4 đáo hạn ngày 26/2. Giá dầu WTI tương lai tăng 31 cent, tương đương 0,5%, lên 63,53 USD/thùng, cao nhất kể từ tháng 5/2019. Giới phân tích nhận định giá dầu WTI tăng vào cuối phiên do các nhà máy lọc dầu tại Texas hoạt động trở lại sau khi khắc phục ảnh hưởng do bão mùa đông gây ra tuần trước. Đợt bão mùa đông khiến sản lượng dầu thô tại Mỹ giảm hơn 10%, tương đương 1 triệu thùng/ngày, trong khi công suất lọc dầu xuống thấp chưa từng thấy kể từ năm 2008, theo cơ quan thông tin năng lượng Mỹ (EIA). "Càng thêm cơ sở lọc dầu hoạt động trở lại, càng nhiều dầu thô được sử dụng, ít bị tồn kho hơn", Bob Yawger, giám đốc năng lượng tương lai tại Mizuho, New York, nói. ([Link: https://ndh.vn/nang-luong/gia-dau-trai-chieu-vang-giam-sau-1286289.html](https://ndh.vn/nang-luong/gia-dau-trai-chieu-vang-giam-sau-1286289.html))

**TAC: Dầu Tường An lãi 66 tỷ đồng tháng 1, tăng 154%.** Tại kỳ họp ĐHĐCĐ bất thường sáng ngày 26/2, ông Bùi Thanh Tùng, Tổng giám đốc Công ty đầu tư thực vật Tường An (HoSE: TAC) thông báo doanh thu thuần tháng 1 đạt 864 tỷ đồng, tăng 162%; lãi trước thuế 66 tỷ đồng, tăng 154% so với cùng kỳ năm trước. Nhìn lại năm 2020, vị Tổng giám đốc Dầu Tường An cho biết nền kinh tế thị trường chịu tác động bởi dịch Covid-19, gây gián đoạn chuỗi cung ứng và lưu chuyển thương mại, ảnh hưởng đến thu nhập và thói quen tiêu dùng của người dân. Giá nguyên liệu đầu thực vật thế giới biến động tăng, giảm bất thường cũng đã ảnh hưởng hoạt động của doanh nghiệp dầu ăn. Trong bối cảnh đó, ban lãnh đạo công ty đã tiến hành dịch chuyển bán hàng phù hợp với nhu cầu mua hàng tại nhà hoặc gần nhà, thực hiện bán hàng trực tuyến cùng các hoạt động đẩy mạnh tương tác người tiêu dùng trên nền tảng digital marketing. ([Link: https://ndh.vn/ket-qua-kinh-doanh/dau-tuong-an-lai-66-ty-dong-thang-1-tang-154-1286310.html](https://ndh.vn/ket-qua-kinh-doanh/dau-tuong-an-lai-66-ty-dong-thang-1-tang-154-1286310.html))

**HCM: HSC chào bán cổ phiếu tăng vốn 50%, giá 14.000 đồng/cp.** Công ty chứng khoán TP HCM (HSC, HoSE: HCM) công bố tài liệu lấy ý kiến cổ đông bằng văn bản về việc chào bán cổ phiếu cho cổ đông hiện hữu. Khối lượng phát hành hơn 152,5 triệu cổ phiếu, tương đương tỷ lệ 50%. Giá chào bán là 14.000 đồng/cp, tương ứng với lượng vốn cần huy động 2.135 tỷ đồng. Giá trị sổ sách tại cuối năm 2020 là 14.557 đồng và giá bình quân cổ phiếu 30 phiên giao dịch gần nhất (tính đến 17/2) là 30.123 đồng/cp. Với số tiền thu về, công ty có kế hoạch sử dụng 1.495 tỷ đồng để bổ sung vốn cho vay giao dịch ký quỹ, sử dụng 427 tỷ đồng bổ sung vốn cho hoạt động bảo lãnh phát hành chứng khoán và hơn 213 tỷ đồng cho hoạt động tự doanh. ([Link: https://ndh.vn/doanh-nghiep/hsc-chao-ban-co-phieu-tang-von-50-gia-14-000-dong-cp-1286313.html](https://ndh.vn/doanh-nghiep/hsc-chao-ban-co-phieu-tang-von-50-gia-14-000-dong-cp-1286313.html))

## TOP 5 CP CÓ KL KHỚP LỆNH CAO NHẤT

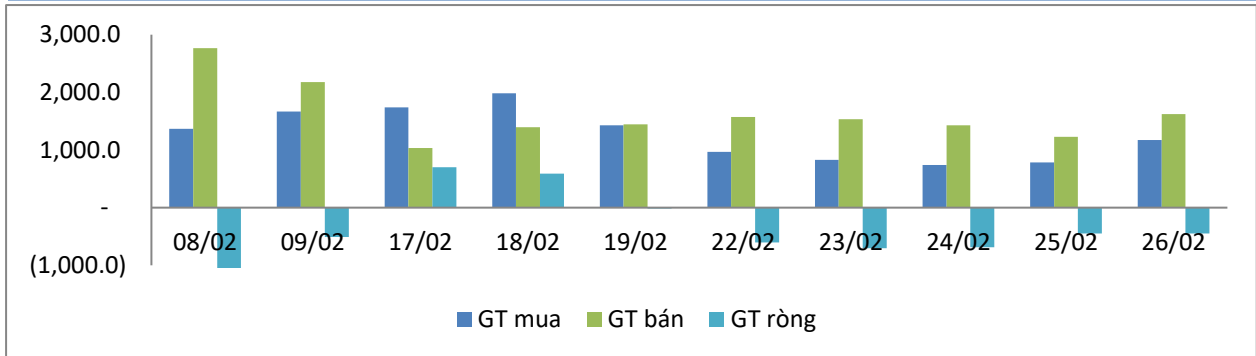
MÃ CK	KHỐI LƯỢNG (CP)
<b>HSX</b>	
HPG	40,928,500
MBB	22,352,200
HSG	17,457,000
STB	17,421,100
NKG	15,659,400
<b>HNX</b>	
SHB	28,661,982
PVS	11,906,672
SHS	6,939,065
NVB	6,799,702
TNG	6,573,485

## TOP 5 CP CÓ GIÁ TRỊ GIAO DỊCH CAO NHẤT

MÃ CK	GTGD (Tỷ đồng)
<b>HSX</b>	
HPG	1,830.9
MBB	612.0
TCB	492.5
SSI	459.4
HSG	458.1
<b>HNX</b>	
SHB	449.5
PVS	264.8
SHS	184.1
TNG	152.3
IDC	122.9

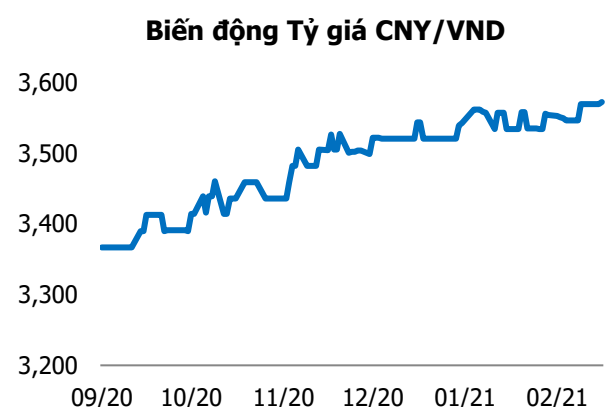
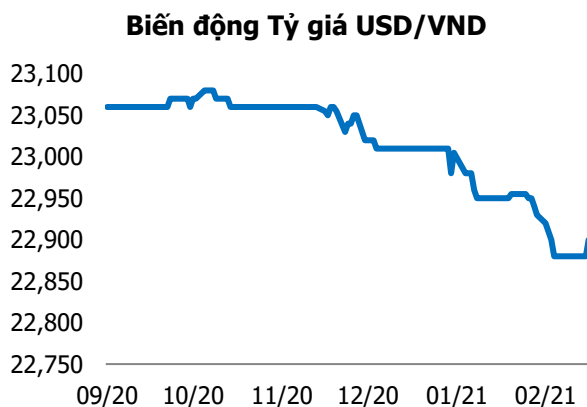
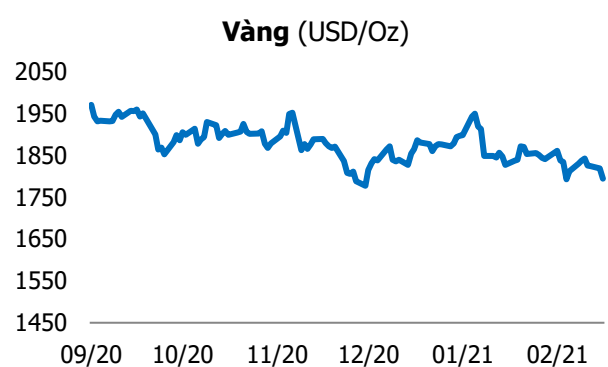
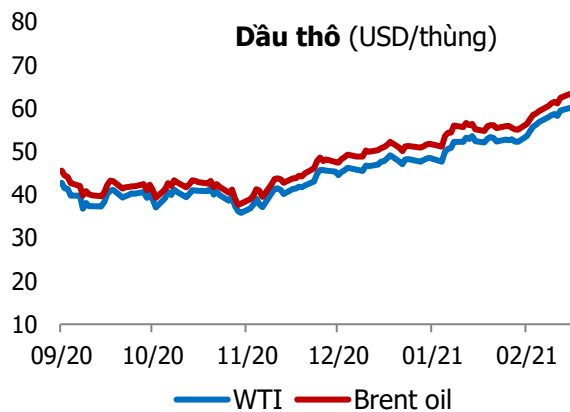
## GIAO DỊCH NHÀ ĐẦU TƯ NƯỚC NGOÀI

Sàn GD	GT Mua (Tỷ)	% Thị trường	GT Bán (Tỷ)	% Thị trường	Mua-Bán
<b>HSX</b>	1,131.7	7.61	1,604.5	10.79	<b>-472.8</b>
<b>HNX</b>	40.5	1.90	15.3	0.72	<b>25.2</b>
<b>Tổng số</b>	<b>1,172.2</b>		<b>1,619.8</b>		<b>-447.6</b>



HSX			
Top 5 mua ròng		Top 5 bán ròng	
Mã CK	Giá trị (tỷ đồng)	Mã CK	Giá trị (tỷ đồng)
VJC	22.9	VNM	137.1
HPG	22.3	VRE	75.3
GAS	17.2	DXG	46.1
MBB	12.8	MSN	42.2
PNJ	8.2	HDB	37.6

HNX			
Top 5 mua ròng		Top 5 bán ròng	
Mã CK	Giá trị (tỷ đồng)	Mã CK	Giá trị (tỷ đồng)
PVS	25.17	TNG	4.74
NVB	8.81	CSC	1.38
TDH	1.09	BVS	1.19
SHB	0.54	IDJ	0.92
BNA	0.46	TIG	0.72



## TUYÊN BỐ MIỄN TRÁCH NHIỆM

Các thông tin và nhận định trong báo cáo này được cung cấp bởi TCSC dựa vào các nguồn thông tin mà TCSC coi là đáng tin cậy, có sẵn và mang tính hợp pháp. Tuy nhiên, chúng tôi không đảm bảo tính chính xác hay đầy đủ của các thông tin này.

Nhà đầu tư sử dụng báo cáo này cần lưu ý rằng các nhận định trong báo cáo này mang tính chất chủ quan của chuyên viên phân tích TCSC. Nhà đầu tư sử dụng báo cáo này tự chịu trách nhiệm về quyết định của mình.

TCSC có thể dựa vào các thông tin trong báo cáo này và các thông tin khác để ra quyết định đầu tư của mình mà không bị phụ thuộc vào bất kì ràng buộc nào về mặt pháp lý đối với các thông tin đưa ra.

Báo cáo này không được phép sao chép, tái tạo, phát hành và phân phối với bất kỳ mục đích nào nếu không được sự chấp thuận bằng văn bản của Công ty Cổ phần Chứng khoán Thành Công. Xin vui lòng ghi rõ nguồn trích dẫn nếu sử dụng các thông tin trong báo cáo này.

### © Công ty Cổ phần Chứng khoán Thành Công (TCSC)

Lầu 2, Số 6 Hồ Tùng Mậu, P. Nguyễn Thái Bình, Quận 1, TP.HCM

Điện thoại: (028) 38270527 | Fax: (028) 38218010

E-mail:

Web: [www.tcsc.vn](http://www.tcsc.vn)