

## ĐIỂM NHẤN THỊ TRƯỜNG

- Thị trường mở cửa phiên giao dịch (26/01) với diễn biến thận trọng khi sắc đỏ bao trùm lên nhóm cổ phiếu vốn hóa lớn. Trong đó, các cổ phiếu ngân hàng đang gây áp lực rất lớn. SHB tiếp tục giảm 3%, STB giảm 2.8%, TCB giảm 2.2%, HDB giảm 1.6%. Bên cạnh đó, các cổ phiếu lớn như SAB, BCM, KDC, VCS, VIC, VRE... đều chìm trong sắc đỏ.
- Tạm dừng phiên sáng, VN-Index giảm 38.35 điểm (-3.29%) xuống 1,127.7 điểm. Toàn sàn có 54 mã tăng, 417 mã giảm và 23 mã đứng giá. Áp lực bán tiếp tục dâng cao và khiến đà giảm của nhiều cổ phiếu lớn bị nới rộng, trong đó, PVD giảm sàn, SHB giảm đến 7.8%, PVS giảm 6.1%, GVR giảm 6%, MBB giảm 4.8%.
- Về cuối phiên giao dịch, đà giảm của các chỉ số còn phần thu hẹp lại và không nhiều cổ phiếu lớn bị kéo xuống mức giá sàn. Các bluechip ngoài NVL nhích thêm đôi chút tăng 1.3% lên 81.000 đồng, MBB đảo chiều từ mức giảm 4% đã tăng 1.6% lên 25.600 đồng. Ngược lại, nhóm cổ phiếu tài chính, ngân hàng vẫn giảm mạnh nhất với STB giảm 6.5%, TCH giảm 6.4%, CTG giảm 6.3%, VPB giảm 5.7%, SSI giảm 5%, BID giảm 4.6%, HDB giảm 4.5%, VIB giảm 3.1%, TCB giảm 2.2%, và VCB giảm nhẹ nhất khi mất 1.6%.
- Kết thúc phiên giao dịch, VN-Index giảm **29.93** điểm (**-2.57%**) xuống mức **1,136.12** điểm. Toàn sàn có **78** mã tăng, **395** mã giảm và **23** mã đứng giá.
- Thanh khoản thị trường phiên hôm nay tăng so với phiên trước. Tổng khối lượng giao dịch toàn phiên đạt 782.27 triệu cổ phiếu, trị giá 16,274.19 tỷ đồng. (Trong đó GDTT đạt hơn 1,244.0 tỷ đồng).
- Khối ngoại phiên hôm nay bán ròng trên HSX với giá trị 154.1 tỷ đồng. Trên HNX khối này bán ròng với giá trị 2.0 tỷ đồng.

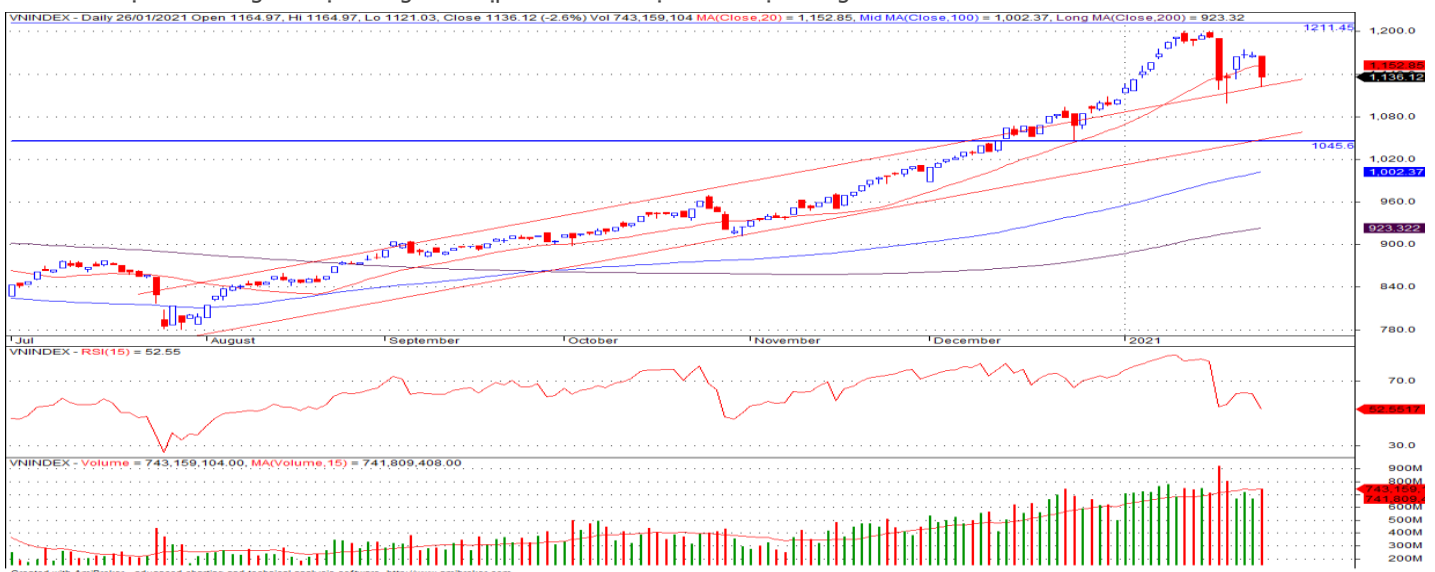
Giá trị đóng cửa	<b>1,136.12</b>
Biến động (%)	<b>-29.93 (-2.57%)</b>
KL(triệu CP)	782.27
Giá trị (tỷ đồng)	16,274.19
SLCP tăng giá	78
SLCP giảm giá	395
SLCP đứng giá	23

## GIAO DỊCH KHỐI NGOẠI

	HSX	HNX
<b>Mua</b>	1,113.9	32.0
<b>Bán</b>	1,268.0	34.0
<b>GTGD ròng</b>	<b>-154.1</b>	<b>-2.0</b>

## NHẬN ĐỊNH THỊ TRƯỜNG

Chỉ số VN-Index khép lại phiên giao dịch với mức giảm mạnh, thanh khoản thị trường có sự gia tăng trở lại. Chỉ số VN-Index đã gặp áp lực giảm mạnh trở lại sau các phiên hồi phục trước đó khi áp lực bán có sự gia tăng mạnh tại nhiều nhóm cổ phiếu ngành ngân hàng và vốn hóa lớn. Dự báo chỉ số VN – Index có khả năng sẽ tiếp tục chịu áp lực giảm điểm trong các phiên giao dịch tới, mốc 1,100.0 điểm được xem là vùng hỗ trợ khá quan trọng của chỉ số trong giai đoạn hiện tại. Do đó, với những diễn biến khó lường trong ngắn hạn, TCSC vẫn cho rằng Nhà đầu tư cần có sự thận trọng quan sát thêm diễn biến của thị trường trong các phiên tới để có chiến lược giao dịch hợp lý đề phòng thị trường tiếp tục có những diễn biến xấu hơn, đồng thời cần có chiến lược quản lý rủi ro chặt chẽ với tỷ trọng cổ phiếu danh mục ở mức 50 – 60% với mục tiêu trung, dài hạn. Đối với Nhà đầu tư đang có tỷ trọng cổ phiếu cao trong danh mục có thể chủ động hạ tỷ lệ cổ phiếu, tỷ lệ margin về mức an toàn ở các nhịp hồi phục của thị trường. Đối với nhà đầu tư có tỷ trọng tiền mặt cao hoặc đã bán trước đó có thể xem xét giải ngân một phần vào các cổ phiếu cơ bản tốt có triển vọng kinh doanh trong năm 2021 cho mục tiêu trung dài hạn trong các nhịp điều chỉnh mạnh của thị trường.



## DANH MỤC KHUYẾN NGHỊ

STT	Mã CK	Khuyến nghị	Ngày khuyến nghị	Giá hiện tại	Giá thực hiện	LN/Lỗ hiện tại	Giá mục tiêu 1	Giá mục tiêu 2	Giá cắt lỗ	Lỗ dự kiến
1	FPT	Nắm Giữ	28/07/2020	66.00	44.7	47.7%	55.0	68.0	40.0	-10.5%
2	D2D	Nắm Giữ	29/10/2020	56.00	43.0	30.2%	60.0	75.0	38.0	-11.6%
3	CTD	Nắm Giữ	24/12/2020	79.20	72.0	10.0%	95.0	105.0	65.0	-9.7%

## TIN TỨC NỔI BẬT

**Chứng khoán châu Á giảm sau phiên lập đỉnh của Phố Wall.** Chỉ số MSCI châu Á – Thái Bình Dương không gồm Nhật Bản giảm 0,49%. Tại Nhật Bản, Nikkei 225 giảm 0,65% còn Topix giảm 0,5%. Biên bản cuộc họp chính sách tiền tệ tháng 12 của Ngân hàng Nhật Bản cho thấy các thành viên nhất trí ngân hàng trung ương sẽ “không do dự triển khai thêm biện pháp nới lỏng bổ sung nếu cần” trong lúc theo dõi ảnh hưởng từ Covid-19. Thị trường Trung Quốc đi xuống từ đầu phiên với Shanghai Composite giảm 0,57% còn Shenzhen Component giảm 0,886%. Hang Seng của Hong Kong giảm 0,8%. Chỉ số Kospi của Hàn Quốc giảm 1,14%. Thị trường Australia và Ấn Độ nghỉ lễ. Cổ phiếu các nhà cung ứng của Apple tại châu Á tăng sau khi giá cổ phiếu hãng sản xuất iPhone lên đỉnh lịch sử hôm 25/1. ([Link: https://ndh.vn/quoc-te/chung-khoan-chau-a-giam-sau-phiên-lap-dinh-cua-pho-wall-1284631.html](https://ndh.vn/quoc-te/chung-khoan-chau-a-giam-sau-phiên-lap-dinh-cua-pho-wall-1284631.html))

**ACB: Thu ngoài lãi tăng mạnh, ACB báo lãi trước thuế năm 2020 tăng 28%.** Theo BCTC hợp nhất quý 4/2020 vừa công bố của Ngân hàng TMCP Á Châu (HOSE: ACB), do nguồn thu ngoài lãi tăng mạnh, lãi trước và sau thuế năm 2020 tăng 28% so với năm trước, ghi nhận 9,596 tỷ đồng và 7,683 tỷ đồng. Tính riêng trong quý 4, thu nhập lãi thuần tăng 33% so với cùng kỳ, ghi nhận gần 4,416 tỷ đồng. Một số nguồn thu ngoài lãi tăng mạnh như lãi từ kinh doanh ngoại hối (+43%), lãi từ mua bán chứng khoán kinh doanh (gấp 51 lần). Trong khi chi phí hoạt động giảm 36% (1,764 tỷ đồng) thì chi phí dự phòng rủi ro tín dụng gấp 2.2 lần cùng kỳ (247 tỷ đồng). Kết quả, lãi trước và sau thuế quý 4 của ACB tăng 63%, đạt gần 3,185 tỷ đồng và gần 2,550 tỷ đồng. ([Link: https://vietstock.vn/2021/01/thu-ngoai-lai-tang-manh-acb-bao-lai-truoc-thue-nam-2020-tang-28-737-822569.htm](https://vietstock.vn/2021/01/thu-ngoai-lai-tang-manh-acb-bao-lai-truoc-thue-nam-2020-tang-28-737-822569.htm))

**NT2: Vượt 20% kế hoạch lợi nhuận năm 2020, NT2 chốt quyền tạm ứng cổ tức tỷ lệ 10%.** Công ty Điện lực Dầu khí Nhơn Trạch 2 (HoSE: NT2) thông báo ngày 8/2 là ngày đăng ký cuối cùng chốt danh sách cổ đông thực hiện tạm ứng cổ tức tiền mặt đợt 1/2020 tỷ lệ 10%, 1 cổ phiếu được nhận 1.000 đồng. Ngày thực hiện chi trả cổ tức 15/3, tổng số tiền thanh toán 288 tỷ đồng. Năm 2020, doanh nghiệp lên kế hoạch doanh thu 7.177 tỷ đồng, lợi nhuận sau thuế 520 tỷ đồng và cổ tức 20%. Theo BCTC quý IV/2020, doanh thu cả năm của NT2 đạt 6.082 tỷ đồng, giảm 21% so với năm trước và thực hiện 85% kế hoạch năm. Lợi nhuận sau thuế 625 tỷ đồng, giảm 17% nhưng vượt 20% kế hoạch năm. ([Link: https://ndh.vn/doanh-nghiep/vuot-20-ke-hoach-loi-nhuan-nam-2020-nt2-chot-quyen-tam-ung-co-tuc-ty-le-10-1284614.html](https://ndh.vn/doanh-nghiep/vuot-20-ke-hoach-loi-nhuan-nam-2020-nt2-chot-quyen-tam-ung-co-tuc-ty-le-10-1284614.html))

**NTL: Lideco lãi lớn quý IV nhưng không hoàn thành kế hoạch năm.** Công ty Phát triển đô thị Từ Liêm (Lideco, HoSE: NTL) công bố BCTC quý IV với khoản lợi nhuận sau thuế 159 tỷ đồng, tăng 76%. Doanh thu thuần quý này đạt 336 tỷ đồng, tăng 42%; giá vốn tăng thấp hơn nên lãi gộp đạt 218 tỷ đồng, tăng 57%. Biên lãi gộp tăng từ 58,4% lên 64,8%. Chi phí bán hàng của Lideco tăng mạnh từ 3 tỷ lên 10 tỷ đồng, chi phí quản lý doanh nghiệp tương đương cùng kỳ năm trước. Lideco cho biết đã và đang đẩy mạnh công tác bán hàng và thu tiền tại dự án khu đô thị mới Bắc Quốc lộ 32 huyện Hoài Đức, TP Hà Nội. Trong năm, công ty đã ghi nhận doanh thu của 18.612 m2 đất tại dự án khiến lợi nhuận tăng so với cùng kỳ năm trước. ([Link: https://ndh.vn/ket-qua-kinh-doanh/lideco-lai-lon-quy-iv-nhung-khong-hoan-thanh-ke-hoach-nam-1284638.html](https://ndh.vn/ket-qua-kinh-doanh/lideco-lai-lon-quy-iv-nhung-khong-hoan-thanh-ke-hoach-nam-1284638.html))

## TOP 5 CP CÓ KL KHỚP LỆNH CAO NHẤT

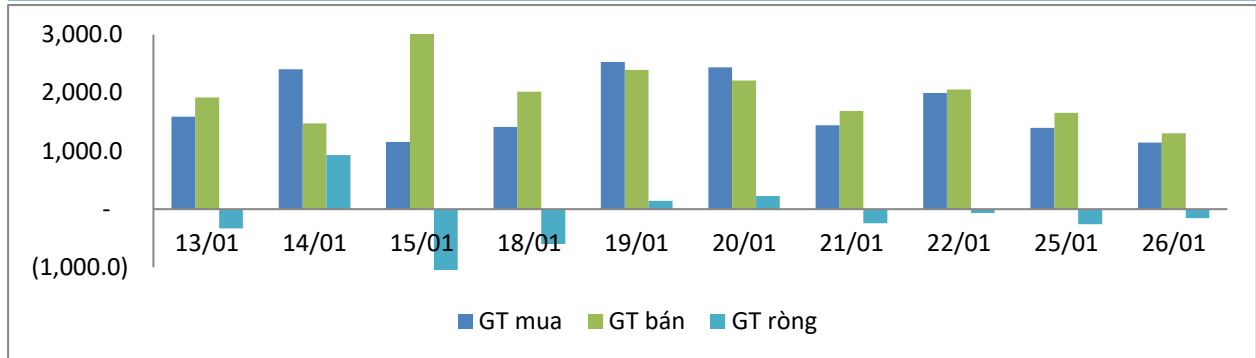
MÃ CK	KHỐI LƯỢNG (CP)
<b>HSX</b>	
ROS	59,632,600
FLC	34,691,700
STB	32,302,200
HQC	29,474,100
HPG	24,099,500
<b>HNX</b>	
SHB	44,996,014
HUT	14,186,397
KLF	11,172,977
PVS	11,150,538
SHS	10,097,855

## TOP 5 CP CÓ GIÁ TRỊ GIAO DỊCH CAO NHẤT

MÃ CK	GTGD (Tỷ đồng)
<b>HSX</b>	
HPG	1,027.6
KBC	776.7
TCB	632.5
STB	601.0
MBB	483.1
<b>HNX</b>	
SHB	714.4
SHS	259.1
PVS	211.7
IDC	165.5
TNG	142.7

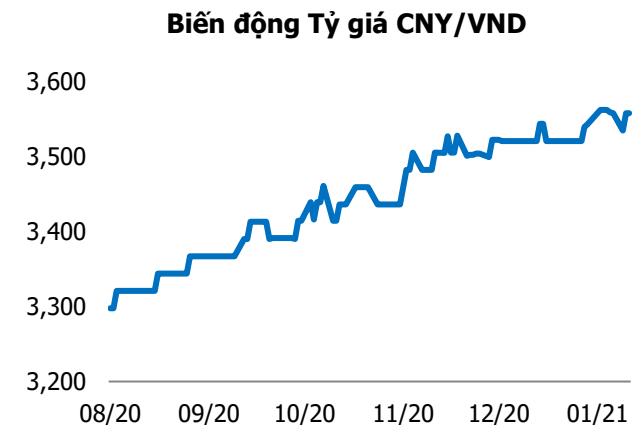
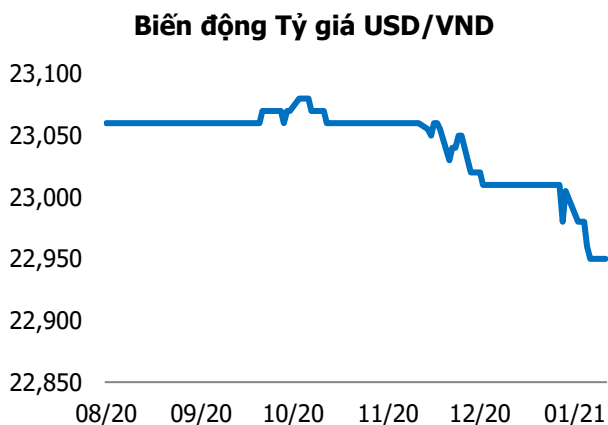
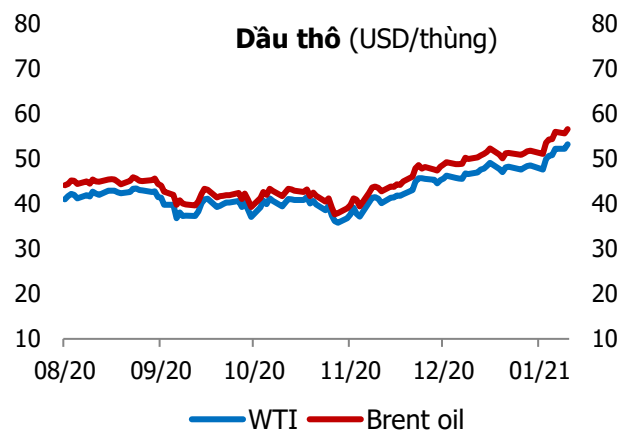
## GIAO DỊCH NHÀ ĐẦU TƯ NƯỚC NGOÀI

Sàn GD	GT Mua (Tỷ)	% Thị trường	GT Bán (Tỷ)	% Thị trường	Mua-Bán
<b>HSX</b>	1,113.9	6.84	1,268.0	7.79	<b>-154.1</b>
<b>HNX</b>	32.0	1.19	34.0	1.27	<b>-2.0</b>
<b>Tổng số</b>	<b>1,145.9</b>		<b>1,302.0</b>		<b>-156.1</b>



HSX			
Top 5 mua ròng		Top 5 bán ròng	
Mã CK	Giá trị (tỷ đồng)	Mã CK	Giá trị (tỷ đồng)
FUEVFVND	148.5	HPG	91.3
NVL	60.5	VNM	86.2
VHM	34.1	GAS	34.9
LPB	26.8	PLX	33.5
MBB	16.3	DXG	31.8

HNX			
Top 5 mua ròng		Top 5 bán ròng	
Mã CK	Giá trị (tỷ đồng)	Mã CK	Giá trị (tỷ đồng)
NVB	9.03	SHB	20.32
SHS	5.26	BVS	2.39
VCS	3.73	VIG	1.55
ACM	1.23	MBS	1.19
IDJ	1.09	HHG	0.44



## TUYÊN BỐ MIỄN TRÁCH NHIỆM

Các thông tin và nhận định trong báo cáo này được cung cấp bởi TCSC dựa vào các nguồn thông tin mà TCSC coi là đáng tin cậy, có sẵn và mang tính hợp pháp. Tuy nhiên, chúng tôi không đảm bảo tính chính xác hay đầy đủ của các thông tin này.

Nhà đầu tư sử dụng báo cáo này cần lưu ý rằng các nhận định trong báo cáo này mang tính chất chủ quan của chuyên viên phân tích TCSC. Nhà đầu tư sử dụng báo cáo này tự chịu trách nhiệm về quyết định của mình.

TCSC có thể dựa vào các thông tin trong báo cáo này và các thông tin khác để ra quyết định đầu tư của mình mà không bị phụ thuộc vào bất kì ràng buộc nào về mặt pháp lý đối với các thông tin đưa ra.

Báo cáo này không được phép sao chép, tái tạo, phát hành và phân phối với bất kỳ mục đích nào nếu không được sự chấp thuận bằng văn bản của Công ty Cổ phần Chứng khoán Thành Công. Xin vui lòng ghi rõ nguồn trích dẫn nếu sử dụng các thông tin trong báo cáo này.

### © Công ty Cổ phần Chứng khoán Thành Công (TCSC)

Lầu 2, Số 6 Hồ Tùng Mậu, P. Nguyễn Thái Bình, Quận 1, TP.HCM

Điện thoại: (028) 38270527 | Fax: (028) 38218010

E-mail:

Web: [www.tcsc.vn](http://www.tcsc.vn)