

## ĐIỂM NHẤN THỊ TRƯỜNG

- Thị trường mở cửa phiên giao dịch đầu tuần (25/11) với diễn biến thận trọng. VN-Index tuy mở cửa với sắc xanh, xong đã nhanh chóng bị nhấn chìm do sức ép đến từ bộ ba cổ phiếu họ Vingroup. VCB, BID và MSN hiện là những mã có tác động tích cực nhất tới VN-Index, song với sức ép lớn đến từ VHM, VRE và VIC, chỉ số đã nhanh chóng hiện sắc đỏ và đã giảm hơn 3 điểm.
- Trong phiên sáng VN-Index giằng co với những nhịp tăng giảm đan xen nhau. Các cổ phiếu trụ cột tiếp tục có sự phân hóa mạnh, trong đó, VRE, VHM, VCB... vẫn gây áp lực lớn lên thị trường chung. Diễn biến nhóm ngân hàng không mấy sôi động khi đa phần các mã đều đang được giao dịch quanh mốc tham chiếu, điển hình như BID, VIB, VCB giảm dưới 1%, còn ở chiều tăng là TPB, TCB, EIB
- Vào giờ giao dịch buổi chiều, VCB có thời điểm giảm đến 3.3% và là nhân tố chính đẩy VN-Index lùi sâu xuống dưới mốc tham chiếu. Bên cạnh đó, các mã như VRE, VPB... cũng giảm sâu và tác động tiêu cực đến thị trường chung. VN-Index đang giảm 3.95 điểm (-0.4%) xuống 973.83 điểm.
- Về cuối phiên giao dịch, VN-Index thu hẹp đà giảm nhờ vào sức phục hồi của nhiều cổ phiếu trụ cột. Trong đó, BVH tăng 1.7%, CTD tăng 1.7%, FPT tăng 1.1%, PLX tăng 1%, TCB tăng 1.1%, VNM tăng 1.2%. Áp lực lớn trên thị trường vẫn thuộc về các mã như VCB, VRE, BID... Trong đó, VCB giảm 1.2%, VRE giảm 2.9%, BID giảm 1.2%.
- Kết thúc phiên giao dịch, VN-Index giảm 1.43 điểm (-0.15%) xuống mức 976.35 điểm. Toàn sàn có **131** mã tăng, **177** mã giảm và **75** mã đứng giá.
- Thanh khoản thị trường phiên hôm nay giảm so với phiên trước. Tổng khối lượng giao dịch toàn phiên đạt 189.32 triệu cổ phiếu, trị giá 4,098.89 tỷ đồng. (Trong đó GDTT đạt hơn 1,017.0 tỷ đồng).
- Khối ngoại phiên hôm nay mua ròng trên Hose với giá trị 62.4 tỷ đồng. Trên HNX khối này mua ròng với giá trị 1.1 tỷ đồng.

Giá trị đóng cửa	<b>976.35</b>
Biến động (%)	<b>-1.43 (-0.15%)</b>
KL(triệu CP)	189.32
Giá trị (tỷ đồng)	4,098.89
SLCP tăng giá	<b>131</b>
SLCP giảm giá	<b>177</b>
SLCP đứng giá	<b>75</b>

### GIAO DỊCH KHỐI NGOẠI

	HOSE	HNX
<b>Mua</b>	402.9	8.1
<b>Bán</b>	340.5	7.0
<b>GTGD ròng</b>	<b>62.4</b>	<b>1.1</b>

## NHẬN ĐỊNH THỊ TRƯỜNG

Thị trường đóng cửa phiên 25/11 với diễn biến giằng co giảm nhẹ vào cuối ngày. Với việc chỉ số VN-Index đã sụt giảm mạnh trong các phiên gần đây và rơi khỏi các hỗ trợ quan trọng, qua đó đánh dấu sự kết thúc của xu hướng tăng từ tháng 06/2019. Tuy nhiên, với dấu hiệu trở lại của dòng tiền trong các phiên gần đây, cùng với đó là hỗ trợ tại vùng 960-970 điểm, nhiều khả năng chỉ số sẽ có rung lắc và tích cực hơn là hồi phục trở lại trong các phiên tới. Dự báo thị trường sẽ tiếp tục phân hóa trong giai đoạn này với tâm điểm của dòng tiền là nhóm các cổ phiếu ngành Ngân hàng, nhóm VN30, Bất động sản, các cổ phiếu vốn hóa lớn... khả năng sẽ tiếp tục chi phối thị trường. Do đó, trong giai đoạn hiện tại nhà đầu tư có thể cân nhắc nắm giữ tỷ trọng cổ phiếu ở mức thấp 30 - 40% danh mục vào nhóm cổ phiếu thuộc nhóm: ngân hàng, VN30 và vốn hóa lớn có yếu tố cơ bản tốt với triển vọng khả quan trong năm 2019 cho mục tiêu trung, dài hạn. Nhà đầu tư nắm giữ tiền mặt cao có thể xem xét mở vị thế mua mới với tỷ trọng thấp vào các cổ phiếu cơ bản tốt có mức sụt giảm mạnh về các vùng hỗ trợ của từng cổ phiếu cụ thể.



## DANH MỤC KHUYẾN NGHỊ

STT	Mã CK	Khuyến nghị	Ngày khuyến nghị	Giá hiện tại	Giá thực hiện	LN/Lỗ hiện tại	Giá mục tiêu	LN dự kiến	Giá cắt lỗ	Lỗ dự kiến
1	NLG	Giữ	29/03/2019	27.65	24.7	12.2%	31.7	28.6%	23.0	-6.9%
2	PNJ	Giữ	20/05/2019	82.90	78.8	5.2%	95.0	20.6%	72.8	-7.6%
3	PTB	Giữ	15/10/2019	72.50	73.0	-0.7%	80.0	9.6%	69.0	-5.5%
4	BVH	Giữ	31/10/2019	72.10	71.0	1.5%	84.0	18.3%	67.0	-5.6%

## TIN TỨC NỔI BẬT

**Chứng khoán châu Á tăng sau kết quả bầu cử sơ bộ ở Hong Kong.** Sau khi giảm 0,4% trong tuần trước, chỉ số MSCI châu Á - Thái Bình Dương trừ Nhật Bản tăng 0,7% trong đầu phiên 25/11. Hầu hết chỉ số lớn đều tăng điểm, riêng cổ phiếu tại Trung Quốc giảm. Tại Trung Quốc, Shanghai Composite tăng 0,3% trong khi Shenzhen Composite giảm 0,5%. Ngược lại, Hang Seng của Hong Kong tăng mạnh nhất khu vực với 1,5%. Cổ phiếu tại Trung Quốc và Hong Kong diễn biến trái chiều sau thông tin về kết quả bầu cử sơ bộ ở đặc khu. Tính đến 7h ngày 25/11 (giờ Hong Kong), kết quả kiểm phiếu cho thấy ứng viên các đảng ủng hộ dân chủ giành được đa số tại 12/18 quận tại Hong Kong, với tổng cộng 278 ghế đạt được, so với 42 ghế của các đảng thân Bắc Kinh và 24 ghế dành cho các ứng viên độc lập. ([Link: https://ndh.vn/quoc-te/chung-khoan-chau-a-tang-sau-ket-qua-bau-cu-so-bo-o-hong-kong-1259101.html](https://ndh.vn/quoc-te/chung-khoan-chau-a-tang-sau-ket-qua-bau-cu-so-bo-o-hong-kong-1259101.html))

**Phổ Wall được dự báo chỉ tăng 5% trong 2020.** Năm nay, chỉ số S&P 500 đã tăng 24% nhưng có thể thu hẹp đáng kể trong năm 2020 do tăng trưởng kinh tế ở mức thấp, tiềm ẩn nhiều rủi ro. Giới phân tích dự báo đà tăng các cổ phiếu chủ chốt sẽ chậm lại trong năm tới, theo CNBC. Nguyên nhân là tăng trưởng kinh tế Mỹ vẫn duy trì ở mức thấp, tốc độ mua lại cổ phiếu của các công ty có xu hướng chững lại và biến động trên thị trường có thể tăng cao khi các cử tri tham gia cuộc thăm dò trước bầu cử tổng thống. Hai chiến lược gia Michael Wilson của Morgan Stanley và Francois Trahan của UBS dự báo S&P 500 sẽ giảm trong năm tới do lợi nhuận tăng yếu và các yếu tố cơ bản mờ nhạt. Trong khi đó, Jonathan Golub từ Credit Suisse kỳ vọng phổ Wall sẽ tăng 10% nhờ các khoản mua lại cổ phiếu mạnh mẽ hơn và sự mở rộng của các khoản thu nhập. ([Link: https://vietstock.vn/2019/11/pho-wall-duoc-du-bao-chi-tang-5-trong-2020-773-716814.htm](https://vietstock.vn/2019/11/pho-wall-duoc-du-bao-chi-tang-5-trong-2020-773-716814.htm))

**FRT: FPT Retail lãi 10 tháng giảm gần 11% do phát sinh chi phí đầu tư.** CTCP Bán lẻ kỹ thuật số FPR (FPT Retail - HoSE: FRT) công bố tóm tắt kết quả kinh doanh 10 tháng. Trong đó, doanh thu tháng 10 tăng 3% cùng kỳ, đạt 1.328 tỷ đồng. Tính chung 10 tháng, con số này đạt 13.775 tỷ đồng, tăng 12% cùng kỳ, hoàn thành 78% kế hoạch năm. Biên lợi nhuận gộp tăng 5,1% nhưng lợi nhuận sau thuế lại giảm gần 11%, còn 236 tỷ đồng. Như vậy, công ty hoàn thành 56% kế hoạch lợi nhuận cả năm. Nguyên nhân suy giảm lợi nhuận sau thuế trong khi biên lãi gộp vẫn tăng, theo FPT Retail, công ty tiếp tục trích lập dự phòng nợ xấu của 2 chương trình F-Friends và Subsidy tương tự như tháng 9 và đầu tư dự án chuyển đổi số cho toàn bộ các chuỗi thuộc hệ thống. ([Link: https://ndh.vn/ket-qua-kinh-doanh/fpt-retail-lai-10-thang-giam-gan-11-do-phat-sinh-chi-phi-dau-tu-1259115.html](https://ndh.vn/ket-qua-kinh-doanh/fpt-retail-lai-10-thang-giam-gan-11-do-phat-sinh-chi-phi-dau-tu-1259115.html))

**NKG: Sau bắt tay SMC, Thép Nam Kim mở nhà máy thép tại miền Trung.** Công ty Cổ phần Thép Nam Kim (HoSE: NKG) thông qua chủ trương thành lập công ty con và đầu tư dự án Nhà máy ống thép Nam Kim Chu Lai, địa điểm dự kiến tại Khu Công nghiệp Hậu Cần, Càng Tam Hiệp (tỉnh Quảng Nam). Nhà máy dự kiến sẽ sản xuất 150.000 tấn ống thép/năm. Nam Kim sẽ sở hữu 100% vốn công ty con có vốn điều lệ 68 tỷ đồng trên. Dự án nhà máy ống thép có tổng mức đầu tư 150 tỷ đồng. Thép Nam Kim đang gặp khó khăn lớn trong bối cảnh lợi nhuận ngành thép thoái trào. Báo cáo 9 tháng cho thấy doanh thu thuần 8.975 tỷ đồng, giảm 21% so với cùng kỳ và mới thực hiện được gần 56% kế hoạch cả năm. ([Link: https://ndh.vn/doanh-nghiep/sau-bat-tay-smc-thep-nam-kim-mo-nha-may-thep-tai-mien-trung-1259104.html](https://ndh.vn/doanh-nghiep/sau-bat-tay-smc-thep-nam-kim-mo-nha-may-thep-tai-mien-trung-1259104.html))

## TOP 5 GIAO DỊCH THỎA THUẬN

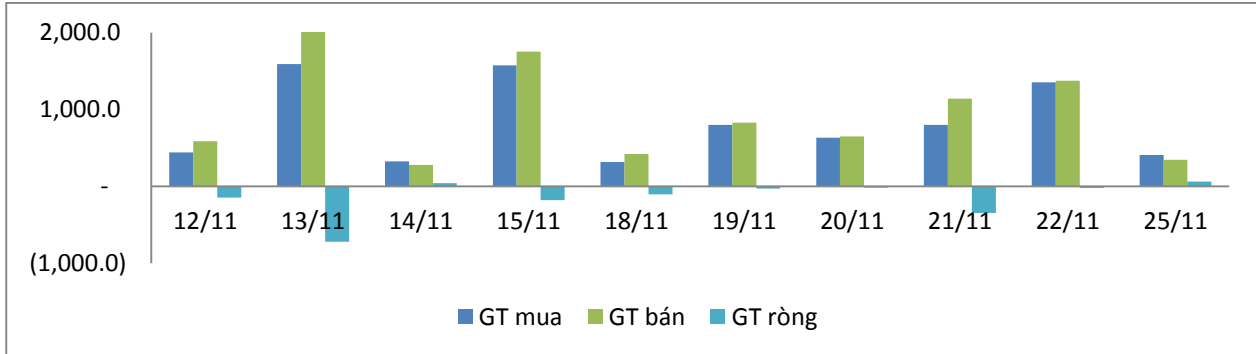
MÃ CK	KHỐI LƯỢNG (CP)	GTGD (Tỷ đồng)
<b>HOSE</b>		
VJC	1,116,330	159.6
GEX	4,500,000	90.6
DIG	4,796,423	62.6
SBT	3,500,000	61.2
E1VFN30	3,900,000	58.3
<b>HNX</b>		
NET	1,320,500	42.3
SHS	4,300,000	34.5
AMV	514,900	10.2
GKM	619,265	9.2
PGS	130,000	4.3

## TOP 5 GIÁ TRỊ GIAO DỊCH

MÃ CK	KHỐI LƯỢNG (CP)	GTGD (Tỷ đồng)
<b>HOSE</b>		
ROS	33,165,240	817.5
VHM	2,300,820	213.8
VCB	1,445,550	121.8
VRE	3,422,460	116.9
HPG	4,233,870	93.9
<b>HNX</b>		
ACB	1,948,200	45.5
NVB	3,009,000	27.2
PVS	1,262,600	22.6
MBG	500,200	20.1
SHB	2,104,200	13.4

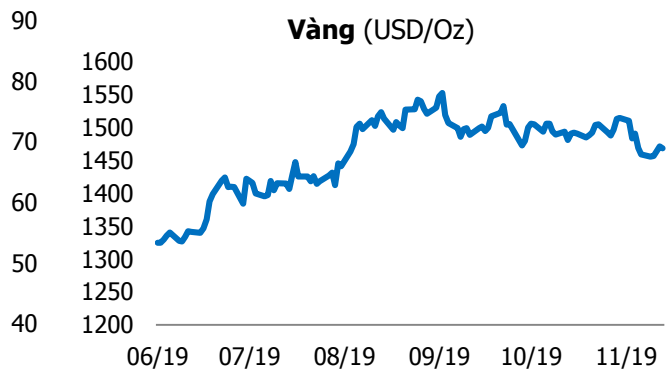
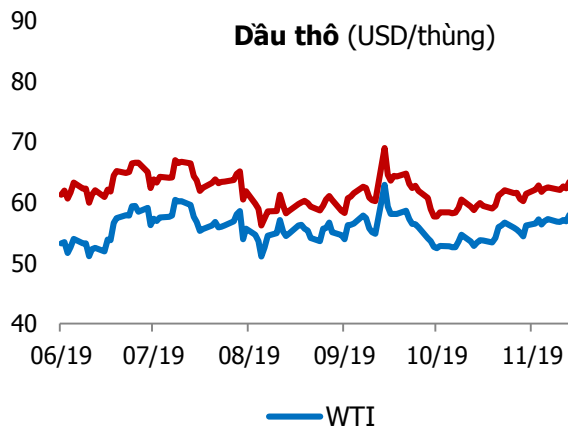
## GIAO DỊCH NHÀ ĐẦU TƯ NƯỚC NGOÀI

Sàn GD	GT Mua (Tỷ )	% Thị trường	GT Bán (Tỷ)	% Thị trường	Mua-Bán
<b>HOSE</b>	402.9	9.83	340.5	8.31	<b>62.4</b>
<b>HNX</b>	8.1	2.32	7.0	2.00	<b>1.1</b>
<b>Tổng số</b>	<b>411.0</b>		<b>347.5</b>		<b>63.5</b>



HOSE			
Top 5 mua ròng		Top 5 bán ròng	
Mã CK	Giá trị (tỷ đồng)	Mã CK	Giá trị (tỷ đồng)
E1VFN30	67.6	VCB	56.0
DHC	16.5	VCI	12.0
VHM	15.7	SSI	7.4
KDH	13.5	STB	6.1
VNM	11.8	NT2	5.2

HNX			
Top 5 mua ròng		Top 5 bán ròng	
Mã CK	Giá trị (tỷ đồng)	Mã CK	Giá trị (tỷ đồng)
SHB	2.17	PVS	3.81
TIG	1.89	PGS	1.54
IDJ	1.06	TNG	0.31
BAX	0.58	PVX	0.21
AMV	0.50	TPP	0.11



## TUYÊN BỐ MIỄN TRÁCH NHIỆM

Các thông tin và nhận định trong báo cáo này được cung cấp bởi TCSC dựa vào các nguồn thông tin mà TCSC coi là đáng tin cậy, có sẵn và mang tính hợp pháp. Tuy nhiên, chúng tôi không đảm bảo tính chính xác hay đầy đủ của các thông tin này.

Nhà đầu tư sử dụng báo cáo này cần lưu ý rằng các nhận định trong báo cáo này mang tính chất chủ quan của chuyên viên phân tích TCSC. Nhà đầu tư sử dụng báo cáo này tự chịu trách nhiệm về quyết định của mình.

TCSC có thể dựa vào các thông tin trong báo cáo này và các thông tin khác để ra quyết định đầu tư của mình mà không bị phụ thuộc vào bất kì ràng buộc nào về mặt pháp lý đối với các thông tin đưa ra.

Báo cáo này không được phép sao chép, tái tạo, phát hành và phân phối với bất kỳ mục đích nào nếu không được sự chấp thuận bằng văn bản của Công ty Cổ phần Chứng khoán Thành Công. Xin vui lòng ghi rõ nguồn trích dẫn nếu sử dụng các thông tin trong báo cáo này.

### © Công ty Cổ phần Chứng khoán Thành Công (TCSC)

Lầu 2, Số 6 Hồ Tùng Mậu, P. Nguyễn Thái Bình, Quận 1, TP.HCM

Điện thoại: (028) 38270527 | Fax: (028) 38218010

E-mail: [info@tcsc.vn](mailto:info@tcsc.vn)

Web: [www.tcsc.vn](http://www.tcsc.vn)