

ĐIỂM NHẤN THỊ TRƯỜNG

- Thị trường mở cửa phiên giao dịch (25/09) với diễn biến khá thận trọng. Áp lực bán lên các nhóm cổ phiếu, nhóm ngành dẫn dắt thị trường tiếp tục quay trở lại đã khiến VN-Index mở phiên với mức giảm hơn 1.5 điểm. Dưới sức ép đến từ GAS, VCB, VHM, VNM, chỉ số VN-Index lao dốc và chìm trong sắc đỏ.

- Về cuối phiên sáng, áp lực bán có phần gia tăng khiến thị trường chìm sâu trong sắc đỏ. Các Bluechips như BVH, GAS, HPG, MSN, VNM, BHN, VJC, VIC, VHM, VRE...hay các cổ phiếu ngân hàng VCB, BID, ACB, MBB...đều giảm điểm đã tác động tiêu cực tới thị trường. Nỗ lực của một vài Bluechips như FPT, MWG, REE, VCS, SAB...là không đủ giúp thị trường tránh khỏi việc giảm sâu.

- Về cuối phiên, áp lực bán mạnh đã khiến SAB mất đi sắc xanh, qua đó khiến sức ép từ sắc đỏ của GAS, VJC và VIC lên VN-Index ngày càng lớn. Tuy nhiên, nhờ vào lực đỡ từ sự bứt phá hơn 2% ở hàng loạt các mã như MWG, FPT, REE, CTD, chỉ số đã không giảm sâu mà chỉ lùi nhẹ dưới mốc tham chiếu. Sự phân hóa diễn ra ở nhóm cổ phiếu bất động sản dân dụng. Trong khi HDC, DIG và HDG xuất hiện sắc xanh với mức tăng từ 1% tới gần 3%. Ở phía ngược lại, bộ đôi nhà Vingroup là VIC, VRE cùng với NLG đều giảm nhẹ dưới mốc tham chiếu. Sắc xanh đang chiếm ưu thế trong nhóm ngành công nghệ thông tin. FPT, DGW, VGI là những mã nổi bật khi xuất hiện sắc xanh hơn 1%.

- Kết thúc phiên giao dịch, VN-Index giảm 0.83 điểm (-0.08%) xuống mức 987.3 điểm. Toàn sàn có 142 mã tăng, 142 mã giảm và 81 mã đứng giá.

- Thanh khoản thị trường phiên hôm nay giảm với phiên trước. Tổng khối lượng giao dịch toàn phiên đạt 171.57 triệu cổ phiếu, trị giá 3,628.53 tỷ đồng. (Trong đó GDTT đạt hơn 968.0 tỷ đồng).

- Khối ngoại phiên hôm nay bán ròng trên Hose với giá trị hơn 73.0 tỷ đồng. Trên HNX khối này bán ròng với giá trị 2.6 tỷ đồng.

Giá trị đóng cửa	987.3
Biến động (%)	-0.83 (-0.08%)
KL(triệu CP)	171.57
Giá trị (tỷ đồng)	3,628.53
SLCP tăng giá	142
SLCP giảm giá	142
SLCP đứng giá	81

GIAO DỊCH KHỐI NGOẠI

	HOSE	HNX
Mua	183.6	2.1
Bán	256.9	4.7
GTGD ròng	-73.3	-2.6

NHẬN ĐỊNH THỊ TRƯỜNG

Thị trường đóng cửa phiên 25/09 với diễn biến giằng co giảm điểm nhẹ vào cuối ngày khi thị trường tiếp tục có sự phân hóa ở nhóm các cổ phiếu vốn hóa lớn. Kết thúc phiên giao dịch hôm nay nhìn chung tâm lý giao dịch của nhà đầu tư vẫn tiếp tục thể hiện sự thận trọng, khả năng thị trường sẽ tiếp tục phân hóa với sự chờ đợi về thông tin về KQKD quý III của các doanh nghiệp trong thời gian tới. Dưới góc nhìn kỹ thuật, chỉ số tiếp tục nhận được sự hỗ trợ tích cực tại vùng điểm 980 – 985 điểm (tương ứng các đường MA20 ngày). Với quan điểm đó, TCSC cho rằng khả năng thị trường sẽ tiếp tục có những diễn biến rung lắc, giằng co, tăng giảm đan xen quanh vùng 980 – 985 điểm trong các phiên tới, kèm theo đó là sự phân hóa ở các nhóm cổ phiếu sẽ diễn ra mạnh mẽ. Do đó, trong giai đoạn hiện tại nhà đầu tư có thể cân nhắc nắm giữ danh mục với tỷ trọng cân bằng 40 – 50% vào nhóm cổ phiếu có yếu tố cơ bản tốt với triển vọng kinh doanh khả quan trong nửa cuối năm 2019 cho mục tiêu trung, dài hạn. Đối với các nhà đầu tư đang nắm giữ tỷ trọng cổ phiếu cao, có thể xem xét bán chốt lời một phần các vị thế ngắn hạn để bảo toàn lợi nhuận. Đồng thời, có thể thực hiện các hoạt động mua trading trong các nhịp rung lắc khi chỉ số điều chỉnh về vùng hỗ trợ mà chúng tôi đề cập ở trên.



DANH MỤC KHUYẾN NGHỊ

STT	Mã CK	Khuyến nghị	Ngày khuyến nghị	Giá hiện tại	Giá thực hiện	LN/Lỗ hiện tại	Giá mục tiêu	LN dự kiến	Giá cắt lỗ	Lỗ dự kiến
1	NLG	Giữ	29/03/2019	27.70	24.7	12.4%	31.7	28.6%	23.0	-6.9%
2	FPT	Giữ	03/04/2019	57.40	40.1	43.1%	52.0	29.7%	38.6	-3.7%
3	PNJ	Giữ	20/05/2019	82.10	78.8	4.2%	95.0	20.6%	72.8	-7.6%
4	QNS	Giữ	28/08/2019	29.90	30.5	-2.0%	35.0	14.8%	27.5	-9.8%

TIN TỨC NỔI BẬT

S&P 500 giảm mạnh nhất trong 1 tháng vì lo ngại về tương lai chính trị của ông Trump. Chứng khoán Mỹ trời sục trong ngày thứ Ba (24/09) vì lo ngại về tương lai chính trị của Tổng thống Mỹ Donald Trump. Khép lại phiên giao dịch ngày thứ Ba (24/09), chỉ số S&P 500 giảm 0.8% xuống 2,966.60 điểm, mạnh nhất kể từ ngày 23/08/2019. Chỉ số Nasdaq Composite cũng có phiên giao dịch tệ nhất trong 1 tháng, giảm 1.5% xuống 7,993.63 điểm. Dow Jones lùi 142.22 điểm (tương đương 0.5%) xuống 26,807.77 điểm sau khi có lúc giảm hơn 200 điểm. Chủ tịch Hạ viện Mỹ, Nancy Pelosi sẽ thông báo về cuộc điều tra luận tội chính thức trong ngày thứ Ba (24/09 – giờ Mỹ), sau khi bà họp với các thành viên trong Đảng Dân chủ về cuộc gọi giữa ông Trump cùng với nhà lãnh đạo Ukraine, Volodymyr Zelensky, trước đó trong năm nay. ([Link: https://vietstock.vn/2019/09/sp-500-giam-manh-nhat-trong-1-thang-vi-lo-ngai-ve-tuong-lai-chinh-tri-cua-ong-trump-773-706271.htm](https://vietstock.vn/2019/09/sp-500-giam-manh-nhat-trong-1-thang-vi-lo-ngai-ve-tuong-lai-chinh-tri-cua-ong-trump-773-706271.htm))

Dầu rớt hơn 2% sau khi ông Trump buông lời cứng rắn về thương mại Mỹ-Trung. Giá dầu rớt 2% trong ngày thứ Ba (24/09) khi Tổng thống Mỹ Donald Trump làm dấy lên nỗi lo rằng cuộc chiến thương mại còn lâu mới kết thúc, một tín hiệu xấu đối với tăng trưởng về nhu cầu dầu. Ông Trump "mạnh miệng" chỉ trích những hành vi thương mại không công bằng của Trung Quốc trong một bài phát biểu tại Đại Hội đồng Liên Hiệp Quốc, cho rằng ông sẽ không chấp nhận một thỏa thuận tồi tệ giữa Mỹ và Trung Quốc. "Ông ấy lại 'đổ thêm dầu vào lửa' trong thương chiến Mỹ-Trung", John Kilduff, Đối tác tại Again Capital LLC ở New York, cho hay. "Đây không phải là một giọng điệu mang tính xây dựng và cố gắng giải quyết thương chiến". ([Link: https://vietstock.vn/2019/09/dau-rot-hon-2-sau-khi-ong-trump-buong-loi-cung-ran-ve-thuong-mai-my-trung-34-706272.htm](https://vietstock.vn/2019/09/dau-rot-hon-2-sau-khi-ong-trump-buong-loi-cung-ran-ve-thuong-mai-my-trung-34-706272.htm))

GAS: Lợi nhuận sau thuế quý 3/2019 giảm gần 20% so cùng kỳ? Tổng Công ty Khí Việt Nam - CTCP (HOSE: GAS) ước tính lợi nhuận sau thuế trong 9 tháng đầu năm đạt hơn 8,760 tỷ đồng. GAS cho biết, trong 9 tháng, Công ty đã tiếp nhận 7,743 triệu m3 khí ẩm, tăng 3% so với cùng kỳ, thực hiện 79% kế hoạch năm; đã xử lý và phân phối hơn 7,542 triệu m3 khí khô cho khách hàng; sản xuất và cung cấp 49.3 ngàn tấn condensate. Cùng với đơn vị thành viên, GAS đã cung cấp ra thị trường 1,483 ngàn tấn LPG, trong đó xuất khẩu và kinh doanh tại thị trường nước ngoài hơn 488 ngàn tấn. Tổng doanh thu trong 9 tháng của GAS đạt hơn 58,318 tỷ đồng, tăng 1% so với cùng kỳ năm 2018 và thực hiện 91% kế hoạch năm. Lợi nhuận trước thuế của Công ty ghi nhận gần 10,920 tỷ đồng, lợi nhuận sau thuế đạt hơn 8,760 tỷ đồng. ([Link: https://vietstock.vn/2019/09/gas-loi-nhuan-sau-thue-quy-32019-giam-gan-20-so-cung-ky-737-706289.htm](https://vietstock.vn/2019/09/gas-loi-nhuan-sau-thue-quy-32019-giam-gan-20-so-cung-ky-737-706289.htm))

PNJ sắp phát hành 2,2 triệu cổ phiếu ESOP giá 20.000 đồng/cp. Công ty vàng bạc đá quý Phú Nhuận (HoSE: PNJ) thông báo việc triển khai phương án phát hành cổ phiếu cho lãnh đạo chủ chốt toàn công ty. Cụ thể, công ty phát hành cho thành viên HĐQT, ban điều hành và các lãnh đạo chủ chốt hơn 2,2 triệu cổ phiếu, tương ứng 1% số lượng cổ phiếu đang lưu hành hiện nay với giá 20.000 đồng/cp. Cổ phần bị hạn chế chuyển nhượng theo quy chế ESOP là 100% trong vòng 12 tháng, 70% trong vòng 24 tháng và 40% trong vòng 36 tháng kể từ ngày hoàn thành đợt phát hành. ([Link: https://ndh.vn/doanh-nghiep/pnj-sap-phat-hanh-2-2-trieu-co-phieu-esop-gia-20-000-dong-cp-1255982.html](https://ndh.vn/doanh-nghiep/pnj-sap-phat-hanh-2-2-trieu-co-phieu-esop-gia-20-000-dong-cp-1255982.html))

TOP 5 GIAO DỊCH THỎA THUẬN

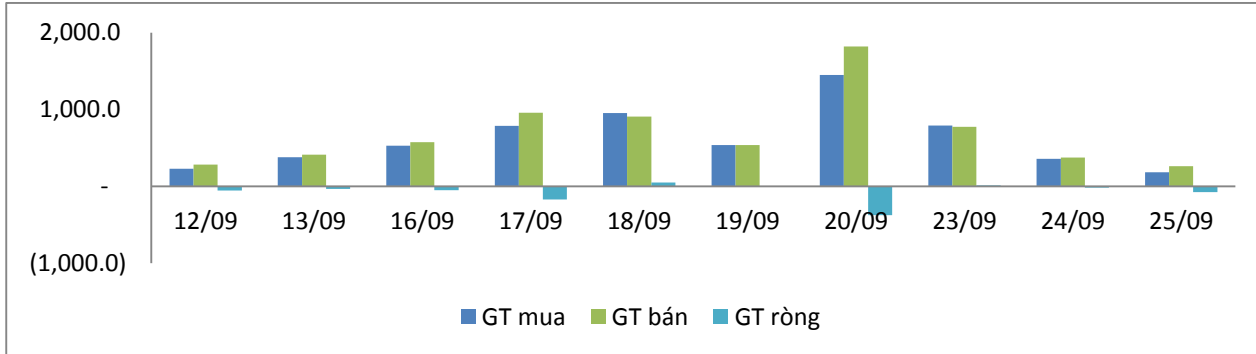
MÃ CK	KHỐI LƯỢNG (CP)	GTGD (Tỷ đồng)
HOSE		
SBT	19,717,000	364.6
TCB	6,000,000	127.2
VPB	4,845,000	101.9
NVL	885,000	51.9
HPG	1,940,000	42.2
HNX		
SHB	7,780,000	50.5
PCG	3,284,000	38.4
HHC	293,100	24.8
VCG	408,000	10.7
CEO	1,016,000	10.2

TOP 5 GIÁ TRỊ GIAO DỊCH

MÃ CK	KHỐI LƯỢNG (CP)	GTGD (Tỷ đồng)
HOSE		
ROS	19,452,580	515.5
HPG	3,962,320	86.7
REE	2,183,810	84.4
FPT	1,442,410	81.7
MBB	3,578,550	78.9
HNX		
VCS	575,800	57.4
ACB	1,521,300	35.0
PVS	1,584,000	31.7
CEO	1,112,900	11.2
TNG	575,100	10.4

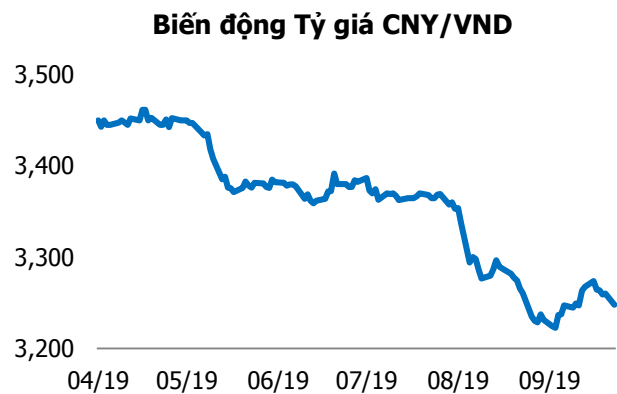
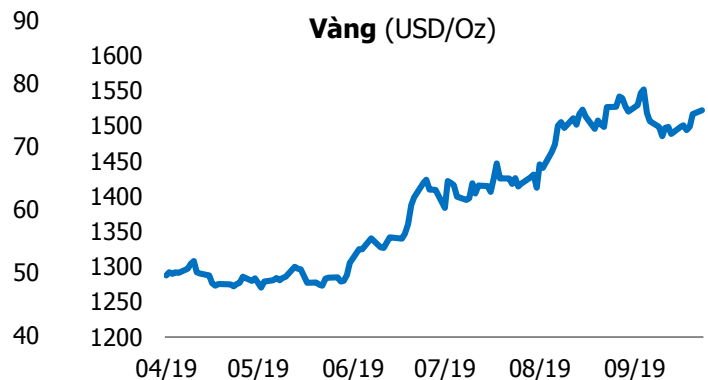
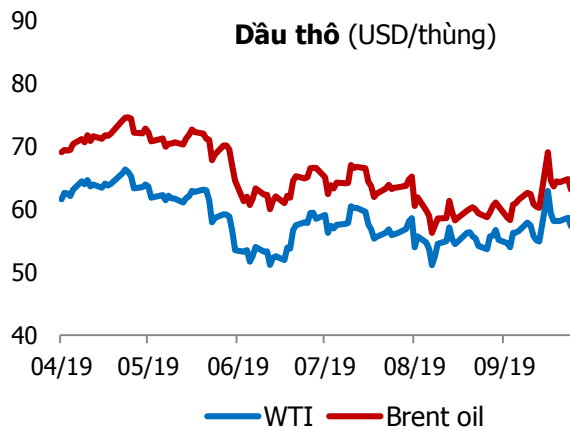
GIAO DỊCH NHÀ ĐẦU TƯ NƯỚC NGOÀI

Sàn GD	GT Mua (Tỷ)	% Thị trường	GT Bán (Tỷ)	% Thị trường	Mua-Bán
HOSE	183.6	3.99	256.9	5.59	-73.3
HNX	2.1	0.39	4.7	0.86	-2.6
Tổng số	185.7		261.6		-75.9



HOSE			
Top 5 mua ròng		Top 5 bán ròng	
Mã CK	Giá trị (tỷ đồng)	Mã CK	Giá trị (tỷ đồng)
VCI	14.0	HPG	31.9
PVT	7.5	VRE	21.2
HDB	7.5	BID	13.4
VNM	7.1	MSN	8.2
KDH	3.4	SSI	7.8

HNX			
Top 5 mua ròng		Top 5 bán ròng	
Mã CK	Giá trị (tỷ đồng)	Mã CK	Giá trị (tỷ đồng)
TIG	0.4	VCS	3.0
SHS	0.3	PVS	0.8
SHB	0.2	TNG	0.2
NTP	0.2	PVI	0.1
DGC	0.2	PVG	0.5



TUYÊN BỐ MIỄN TRÁCH NHIỆM

Các thông tin và nhận định trong báo cáo này được cung cấp bởi TCSC dựa vào các nguồn thông tin mà TCSC coi là đáng tin cậy, có sẵn và mang tính hợp pháp. Tuy nhiên, chúng tôi không đảm bảo tính chính xác hay đầy đủ của các thông tin này.

Nhà đầu tư sử dụng báo cáo này cần lưu ý rằng các nhận định trong báo cáo này mang tính chất chủ quan của chuyên viên phân tích TCSC. Nhà đầu tư sử dụng báo cáo này tự chịu trách nhiệm về quyết định của mình.

TCSC có thể dựa vào các thông tin trong báo cáo này và các thông tin khác để ra quyết định đầu tư của mình mà không bị phụ thuộc vào bất kì ràng buộc nào về mặt pháp lý đối với các thông tin đưa ra.

Báo cáo này không được phép sao chép, tái tạo, phát hành và phân phối với bất kỳ mục đích nào nếu không được sự chấp thuận bằng văn bản của Công ty Cổ phần Chứng khoán Thành Công. Xin vui lòng ghi rõ nguồn trích dẫn nếu sử dụng các thông tin trong báo cáo này.

© Công ty Cổ phần Chứng khoán Thành Công (TCSC)

Lầu 2, Số 6 Hồ Tùng Mậu, P. Nguyễn Thái Bình, Quận 1, TP.HCM

Điện thoại: (028) 38270527 | Fax: (028) 38218010

E-mail: info@tcsc.vn

Web: www.tcsc.vn