

## ĐIỂM NHẤN THỊ TRƯỜNG

- Thị trường mở cửa phiên giao dịch (25/08) với diễn biến tiếp tục khởi sắc. Hiện tại, các cổ phiếu trụ cột như MWG, PLX, BVH, GAS, TCB, MSN... đồng loạt tăng giá mạnh và góp phần kéo các chỉ số lên trên mốc tham chiếu. MWG tăng đến 3.8%, PLX tăng 3.7%. Bên cạnh đó, dòng tiền vẫn tiếp tục tập trung vào nhóm cổ phiếu vốn hóa vừa và nhỏ, các mã như VCR, DGC, HAP... vẫn đua nhau bứt phá. Ở chiều ngược lại, KDC điều chỉnh giảm 1.5%, VJC đang giảm nhẹ 0.1%.
- Tạm dừng phiên sáng, VN-Index tăng 6.74 điểm (0.78%) lên 875.42 điểm. Về cuối phiên sáng, một số cổ phiếu lớn vấp phải áp lực điều chỉnh và giảm trở lại trong đó, KDC tiếp tục giảm 1.2%, ACV giảm 0.7%, HSG giảm 0.4%, HPG giảm 0.2%. Dù vậy, đà tăng của các chỉ số vẫn được duy trì do còn nhiều cổ phiếu lớn khác tăng giá mạnh như MWG, PLX, SAB, MBB, BVH, GAS... Đáng chú ý, nhóm cổ phiếu vừa và nhỏ vẫn hút được dòng tiền tốt. VCR, LIG, DGC và HAP vẫn được kéo lên mức giá trần. PLX tăng 5.4%, MLS tăng 4.2%, HBC tăng 5.3%.
- Về cuối phiên, áp lực có dấu hiệu xuất hiện khi hàng loạt cổ phiếu trụ cột giảm giá như HPG, VPB, SHB, VHM, ACV hay VJC... Tuy nhiên, đà tăng của thị trường chung vẫn được duy trì do một phần khá nhiều cổ phiếu lớn khác vẫn duy trì được mức tăng mạnh cùng với đó là việc nhóm cổ phiếu vốn hóa vừa và nhỏ vẫn đón được dòng tiền rất tốt.

Giá trị đóng cửa	<b>874.12</b>
Biến động (%)	<b>+5.44 (+0.63%)</b>
KL(triệu CP)	399.07
Giá trị (tỷ đồng)	7,549.64
SLCP tăng giá	209
SLCP giảm giá	179
SLCP đứng giá	77

## GIAO DỊCH KHỐI NGOẠI

	HOSE	HNX
<b>Mua</b>	405.6	5.7
<b>Bán</b>	864.9	6.8
<b>GTGD ròng</b>	<b>-459.3</b>	<b>-1.1</b>

- Kết thúc phiên giao dịch, VN-Index tăng 5.44 điểm (+0.63%) lên mức 874.12 điểm. Toàn sàn có 209 mã tăng, 179 mã giảm và 77 mã đứng giá.
- Thanh khoản thị trường phiên hôm nay tăng so với phiên trước. Tổng khối lượng giao dịch toàn phiên đạt 399.07 triệu cổ phiếu, trị giá 7,549.6 tỷ đồng. (Trong đó GDTT đạt hơn 1,564.0 tỷ đồng).
- Khối ngoại phiên hôm nay bán ròng trên Hose với giá trị 459.3 tỷ đồng. Trên HNX khối này bán ròng với giá trị 1.1 tỷ đồng.

## NHẬN ĐỊNH THỊ TRƯỜNG

Thị trường đóng cửa phiên 25/08 với diễn biến tăng điểm tích cực khi nhiều nhóm cổ phiếu tiếp tục đà tăng điểm. Dòng tiền đổ vào thị trường trong phiên hôm nay tiếp tục duy trì ở mức cao so với tâm điểm là các nhóm cổ phiếu lớn có tính dẫn dắt thị trường qua đó đã giúp chỉ số VN-Index đóng cửa tăng hơn 0.6% và vượt mức 870 điểm. Đà tăng của thị trường có phần chững lại vào cuối ngày khi nhiều nhóm cổ phiếu đã có dấu hiệu bị chốt lời mạnh, tuy nhiên, nếu dòng tiền đổ vào thị trường tiếp tục duy trì ở mức cao trong các phiên tới, thì khả năng chỉ số VN-Index sẽ tiếp tục có sự bứt phá lên các ngưỡng kháng cự cao hơn tại vùng 880 – 900 điểm với sự hỗ trợ đến từ các nhóm cổ phiếu vốn hóa lớn tâm điểm của thị trường. Do đó, TCSC khuyến nghị nhà đầu tư có thể xem xét duy trì tỷ trọng nắm giữ trong danh mục ở mức 50 - 60% cho mục tiêu trung, dài hạn và cần có sự sàng lọc nắm giữ đối với các cổ phiếu cơ bản tốt. Nhà đầu tư ngắn hạn cần hạn chế mua đuổi giá ở các phiên tăng mạnh, các vị thế bán trading có thể xem xét khi chỉ số có mức tăng tiếp cận các vùng kháng cự 880 – 900 điểm và chờ mua lại ở các nhịp điều chỉnh sau đó.



## DANH MỤC KHUYẾN NGHỊ

STT	Mã CK	Khuyến nghị	Ngày khuyến nghị	Giá hiện tại	Giá thực hiện	LN/Lỗ hiện tại	Giá mục tiêu	LN dự kiến	Giá cắt lỗ	Lỗ dự kiến
1	REE	Nắm Giữ	17/03/2020	36.85	28.5	29.3%	34.0	19.3%	25.5	-10.5%
2	FPT	Nắm Giữ	28/07/2020	48.85	44.7	9.3%	55.0	23.0%	40.0	-10.5%

## TIN TỨC NỔI BẬT

**Mỹ, Trung Quốc điện đàm thương mại, chứng khoán châu Á tăng điểm.** Chỉ số MSCI châu Á – Thái Bình Dương không bao gồm Nhật Bản tăng 0,38%. Thị trường Nhật Bản tăng mạnh nhất khu vực với Nikkei 225 tăng 1,43%, Topix tăng 1,3%. Thị trường Trung Quốc đi lên từ đầu phiên, Shanghai Composite tăng 0,66%, Shenzhen Composite tăng 0,52%. Hang Seng của sàn Hong Kong tăng 0,1%. Tại Hàn Quốc, chỉ số Kospi tăng 1,06%. ASX 200 của Australia tăng 0,52%. Các quan chức cấp cao của Mỹ và Trung Quốc ngày 24/8 điện đàm, cam kết hành động vì sự thành công của thỏa thuận thương mại giai đoạn 1, Văn phòng đại diện thương mại Mỹ cho biết. Bộ Thương mại Trung Quốc cũng xác nhận thông tin này. ([Link: https://ndh.vn/quoc-te/my-trung-quoc-dien-dam-thuong-mai-chung-khoan-chau-a-tang-diem-1274683.html](https://ndh.vn/quoc-te/my-trung-quoc-dien-dam-thuong-mai-chung-khoan-chau-a-tang-diem-1274683.html))

**Bão khiến sản lượng tại Mỹ giảm, giá dầu tăng.** Giá dầu Brent tương lai tăng 78 cent, tương đương 1,76%, lên 45,13 USD/thùng. Giá dầu WTI tương lai tăng 28 cent, tương đương 0,66%, lên 42,62 USD/thùng. Các công ty năng lượng phải dừng khai thác hơn 1 triệu thùng/ngày từ các mỏ dầu ngoài khơi vịnh Mexico và sơ tán hơn 100 giàn khoan do mối đe dọa từ hai cơn bão Marco, Laura. Marco đã đổ bộ vào đất liền hôm 24/8 trong khi Laura dự kiến mạnh lên thành bão, đổ bộ vào giữa tuần này. Giá xăng tương lai tại Mỹ tăng gần 7% do các nhà máy lọc dầu tạm ngừng hoạt động để đề phòng. Các cơn bão còn hạn chế xuất khẩu cả Mỹ. Giá dầu Brent tăng mạnh hơn WTI nhờ kỳ vọng các nước khác sẽ tăng xuất khẩu khi vùng vịnh Mexico tạm "đóng cửa". ([Link: https://ndh.vn/nang-luong/bao-khien-san-luong-tai-my-giam-gia-dau-tang-1274658.html](https://ndh.vn/nang-luong/bao-khien-san-luong-tai-my-giam-gia-dau-tang-1274658.html))

**GEX chào mua 95 triệu cp VGC với giá 17,700 đồng/cp.** Theo công bố thông tin chào mua công khai của Tổng CTCP Thiết bị điện Việt Nam (Gelex, HOSE: GEX), đơn vị này sẽ thực hiện chào mua 95 triệu cp VGC của Tổng CTCP Viglacera trong khoảng thời gian từ ngày 26/08 – 25/09/2020. Giá chào mua là 17,700 đồng/cp. Mức giá này được xác định dựa theo bình quân giá tham chiếu của VGC trong 60 liên trước ngày gửi bản đăng ký chào mua (01/07/2020). Mục đích của đợt chào mua là nâng tỷ lệ sở hữu của GEX tại VGC và đầu tư dài hạn. Sau khi tăng tỷ lệ nắm giữ, GEX không có ý định thay đổi lớn về hoạt động kinh doanh của VGC. Dự kiến sau đợt chào mua, GEX và công ty con (CTCP Thiết bị điện GELEX) sẽ sở hữu tổng cộng gần 207 triệu cp VGC, tương ứng 46.15% vốn điều lệ. ([Link: https://vietstock.vn/2020/08/gex-chao-mua-95-trieu-cp-vgc-voi-gia-17700-dongcp-739-788257.htm](https://vietstock.vn/2020/08/gex-chao-mua-95-trieu-cp-vgc-voi-gia-17700-dongcp-739-788257.htm))

**Trường Thành Group sắp niêm yết HoSE, giá tham chiếu 18.000 đồng/cp.** Sở giao dịch Chứng khoán TP HCM có quyết định chấp thuận niêm yết cổ phiếu cho CTCP Đầu tư Xây dựng và Phát triển Trường Thành (Trường Thành Group), mã TTA. Số lượng cổ phiếu niêm yết là 135 triệu đơn vị, tương đương 1.350 tỷ đồng vốn điều lệ. Theo bản cáo bạch, HĐQT căn cứ vào phương pháp định giá P/E và P/B, quyết định mức giá tham chiếu dự kiến là 18.000 đồng. Biên độ dao động giá ngày đầu tiên là 20% so với giá tham chiếu. Trước đó, doanh nghiệp đã trải qua 5 lần tăng vốn. Trường Thành Group hoạt động đầu tư các dự án năng lượng tái tạo. Năm 2008 công ty đầu tư xây dựng nhà máy thủy điện Ngòi Hút 2 với tổng mức đầu tư hơn 1.500 tỷ đồng tại huyện Mù Cang Chải, tỉnh Yên Bái. Đến tháng 1/2015, nhà máy đi vào hoạt động với công suất 48 MW. ([Link: https://ndh.vn/doanh-nghiep/truong-thanh-group-sap-niem-yet-hose-gia-tham-chieu-18-000-dong-cp-1274686.html](https://ndh.vn/doanh-nghiep/truong-thanh-group-sap-niem-yet-hose-gia-tham-chieu-18-000-dong-cp-1274686.html))

## TOP 5 GIAO DỊCH THỎA THUẬN

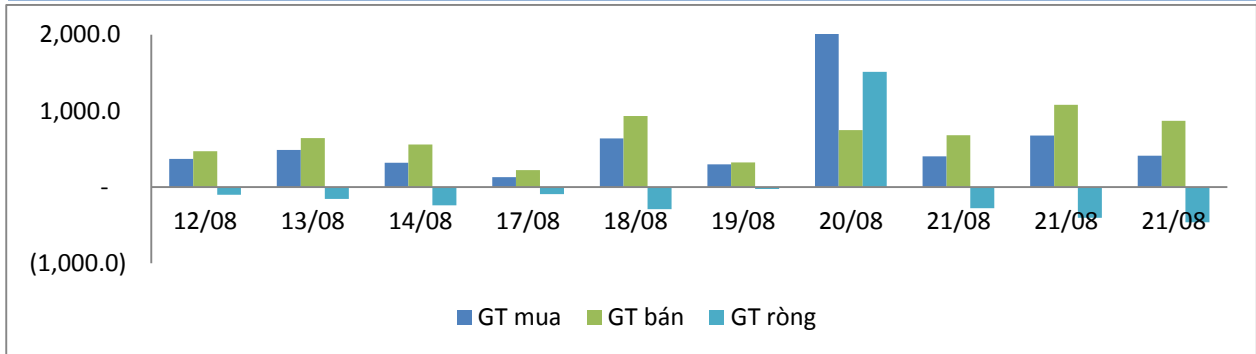
MÃ CK	KHỐI LƯỢNG (CP)	GTGD (Tỷ đồng)
<b>HOSE</b>		
TPB	14,000,000	300.7
VHM	920,000	69.7
GMD	2,931,780	66.8
SBT	3,990,000	59.8
NHH	840,000	45.7
<b>HNX</b>		
SHB	2,600,000	35.6
SHS	800,000	9.0
TIG	1,371,000	8.2
VC3	176,000	2.8
DHP	148,300	1.3

## TOP 5 GIÁ TRỊ GIAO DỊCH

MÃ CK	KHỐI LƯỢNG (CP)	GTGD (Tỷ đồng)
<b>HOSE</b>		
TCH	14,623,570	298.4
HPG	10,722,520	265.1
GEX	10,794,940	235.7
MBB	12,351,760	223.5
VNM	1,693,030	198.5
<b>HNX</b>		
ACB	7,797,500	164.0
PVS	3,785,200	47.1
SHB	3,261,400	44.6
CEO	4,672,900	34.7
SHS	2,840,500	32.2

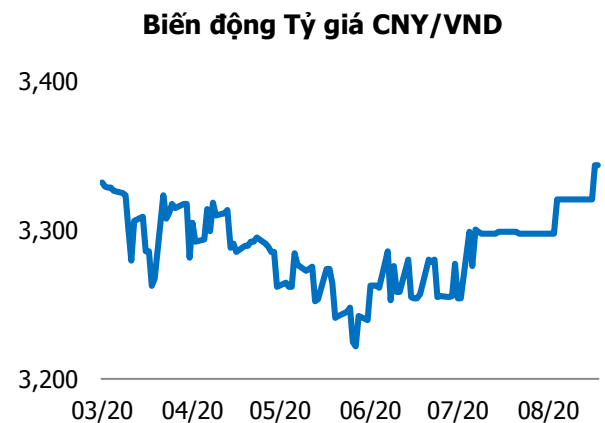
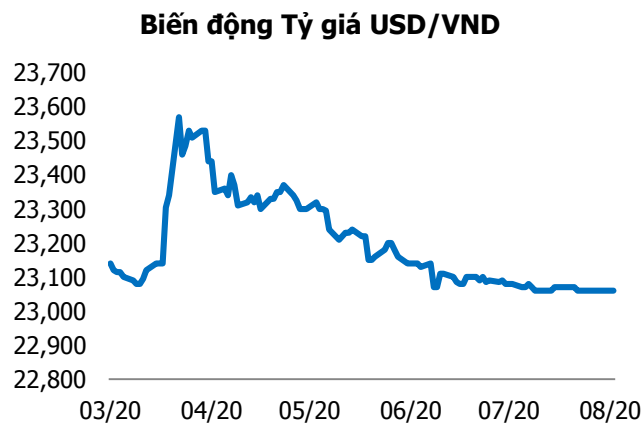
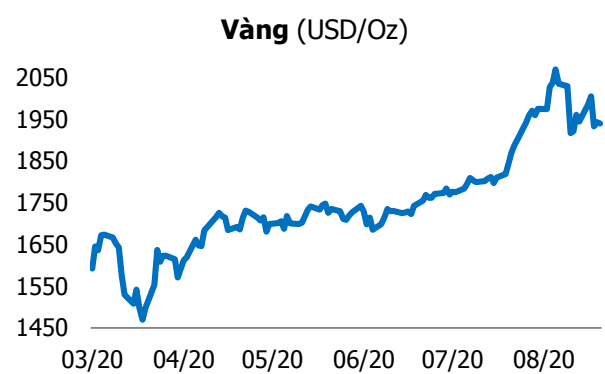
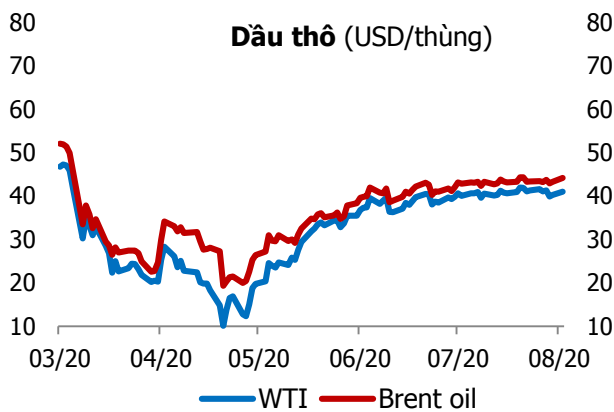
## GIAO DỊCH NHÀ ĐẦU TƯ NƯỚC NGOÀI

Sàn GD	GT Mua (Tỷ)	% Thị trường	GT Bán (Tỷ)	% Thị trường	Mua-Bán
<b>HOSE</b>	405.6	5.37	864.9	11.46	<b>-459.3</b>
<b>HNX</b>	5.7	0.86	6.8	1.03	<b>-1.1</b>
<b>Tổng số</b>	<b>411.3</b>		<b>871.7</b>		<b>-460.4</b>



HOSE			
Top 5 mua ròng		Top 5 bán ròng	
Mã CK	Giá trị (tỷ đồng)	Mã CK	Giá trị (tỷ đồng)
E1VFN30	22.4	VHM	168.0
FUEFVN30	6.8	VNM	68.0
KSB	5.2	HPG	57.3
STB	5.0	VCB	46.4
DXG	4.7	MSN	29.7

HNX			
Top 5 mua ròng		Top 5 bán ròng	
Mã CK	Giá trị (tỷ đồng)	Mã CK	Giá trị (tỷ đồng)
SHS	2.77	VCG	2.01
VCS	1.44	PVS	1.89
WCS	0.28	SHB	0.63
PVB	0.17	SDT	0.45
SD6	0.14	TTZ	0.41



## TUYÊN BỐ MIỄN TRÁCH NHIỆM

Các thông tin và nhận định trong báo cáo này được cung cấp bởi TCSC dựa vào các nguồn thông tin mà TCSC coi là đáng tin cậy, có sẵn và mang tính hợp pháp. Tuy nhiên, chúng tôi không đảm bảo tính chính xác hay đầy đủ của các thông tin này.

Nhà đầu tư sử dụng báo cáo này cần lưu ý rằng các nhận định trong báo cáo này mang tính chất chủ quan của chuyên viên phân tích TCSC. Nhà đầu tư sử dụng báo cáo này tự chịu trách nhiệm về quyết định của mình.

TCSC có thể dựa vào các thông tin trong báo cáo này và các thông tin khác để ra quyết định đầu tư của mình mà không bị phụ thuộc vào bất kì ràng buộc nào về mặt pháp lý đối với các thông tin đưa ra.

Báo cáo này không được phép sao chép, tái tạo, phát hành và phân phối với bất kỳ mục đích nào nếu không được sự chấp thuận bằng văn bản của Công ty Cổ phần Chứng khoán Thành Công. Xin vui lòng ghi rõ nguồn trích dẫn nếu sử dụng các thông tin trong báo cáo này.

### © Công ty Cổ phần Chứng khoán Thành Công (TCSC)

Lầu 2, Số 6 Hồ Tùng Mậu, P. Nguyễn Thái Bình, Quận 1, TP.HCM

Điện thoại: (028) 38270527 | Fax: (028) 38218010

E-mail:

Web: [www.tcsc.vn](http://www.tcsc.vn)