

ĐIỂM NHẤN THỊ TRƯỜNG

- Thị trường mở cửa phiên giao dịch đầu tuần với sắc đỏ bao trùm lên các cổ phiếu vốn hóa lớn trên thị trường. Tâm lý nhà đầu tư tỏ ra bi quan trước những diễn biến tiêu cực của thị trường chứng khoán thế giới. Đa số các cổ phiếu vốn hóa lớn đều chìm trong sắc đỏ. Trong đó, bộ ba cổ phiếu họ 'Vin' là VHM, VIC và VRE đều giảm sâu và tạo áp lực rất lớn lên thị trường chung.
- Thị trường về cuối phiên sáng vẫn chìm trong tâm lý bi quan của nhà đầu tư. Dù đà giảm của thị trường chung phần nào được thu hẹp lại so với trước đó nhưng mức giảm vẫn khá lớn. VN-Index tạm dừng phiên sáng giảm 18,19 điểm (-1,84%) xuống 970,52 điểm.
- Thị trường về cuối phiên giao dịch không có nhiều thay đổi, sắc đỏ ở nhóm cổ phiếu vốn hóa lớn vẫn hoàn toàn áp đảo và đẩy thị trường giảm sâu
- Kết thúc phiên giao dịch, VN-Index giảm mạnh 18.64 điểm (-1.89%) về mức 970.07 điểm. Toàn sàn có 78 mã tăng, 236 mã giảm và 43 mã đứng giá.
- Nhóm cổ phiếu ảnh hưởng tiêu cực lên thị trường hôm nay gồm: VIC, VHM, VCB, VRE, GAS, MSN...

Giá trị đóng cửa	970.07
Biến động (%)	-18.64 (-1.89%)
KL(triệu CP)	245.78
Giá trị (tỷ đồng)	5,042.5
SLCP tăng giá	78
SLCP giảm giá	236
SLCP đứng giá	43

GIAO DỊCH KHỐI NGOẠI

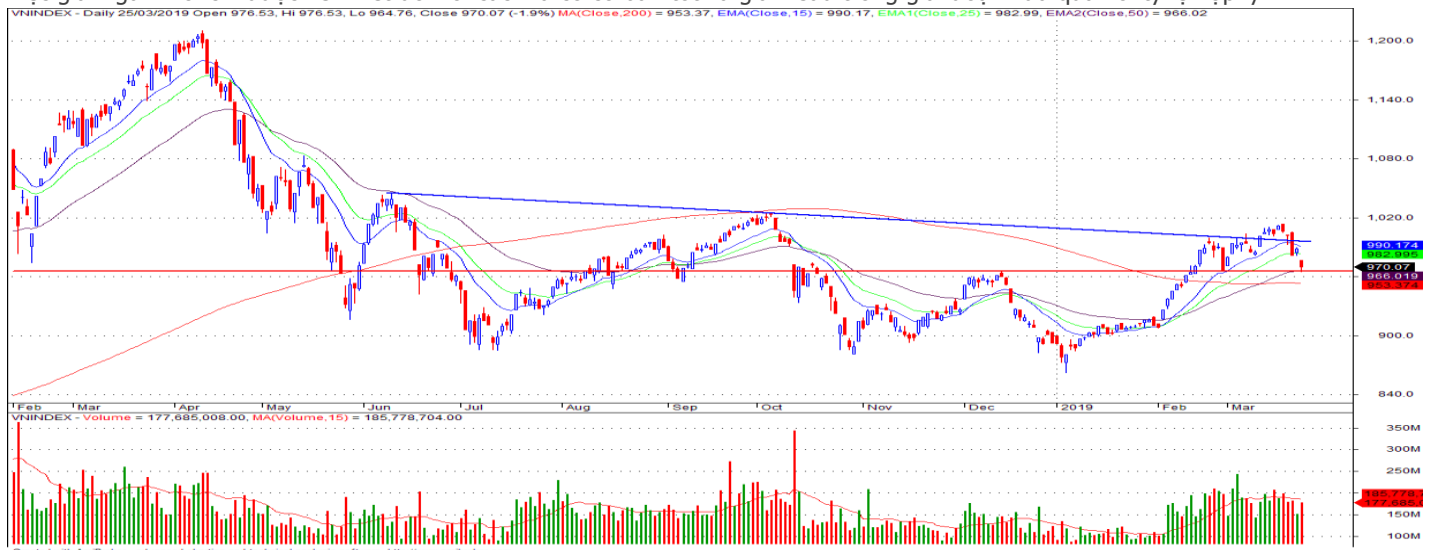
	HOSE	HNX
Mua	819.9	91.4
Bán	624.0	72.5
GTGD ròng	195.9	18.9

- Thanh khoản thị trường phiên hôm nay tăng nhẹ so với phiên trước với tổng khối lượng giao dịch đạt 245.78 triệu cổ phiếu, trị giá 5,042.5 tỷ đồng.

- Khối ngoại hôm nay mua ròng mạnh trên cả 2 sàn với giá trị trên Hose đạt 196 tỷ đồng tập trung tại các mã: CTG, VCB, E1FVN30, HPG, VNM. Trên HNX khối này mua ròng với giá trị hơn 18 tỷ đồng tập trung tại các mã: PVS, SHB.

NHẬN ĐỊNH THỊ TRƯỜNG

Sau phiên giao dịch hồi phục nhẹ vào cuối tuần trước. Đóng cửa phiên hôm nay tâm lý bi quan đã bao trùm trở lại thị trường khi những thông tin tiêu cực về tình hình tài chính thế giới vào cuối tuần đã ảnh hưởng khá mạnh lên phiên giao dịch hôm nay. Chỉ số VN-Index đóng cửa với mức giảm khá mạnh xuyên suốt từ đầu phiên khi về mức 970.07 điểm (-1.89%). Điểm sáng trong phiên hôm nay là việc tiếp tục giải ngân mua ròng mạnh đến từ khối ngoại đã phần nào hỗ trợ lên sự tích cực về thanh khoản chung của thị trường. Nhận định về giai đoạn hiện tại, chúng tôi cho rằng thị trường hiện tại đang ở vùng trũng thông tin, thiếu yếu tố hỗ trợ dẫn đến tâm lý lưỡng lự, khó đoán định xu hướng rõ ràng, kèm theo yếu tố tác động từ bên ngoài... đã phần nào ảnh hưởng đến tâm lý chung của nhà đầu tư tham gia trên thị trường. Về mặt kỹ thuật, chỉ số VN-Index đã chạm mức hỗ trợ 965-970 điểm nên có thể sẽ có sự phục hồi nhẹ ở các phiên tới tuy nhiên xu hướng ngắn hạn chung của chỉ số này vẫn chưa thực sự rõ ràng. Với quan điểm đó, TCSC khuyến nghị nhà đầu tư cần giữ tỷ trọng danh mục với tỷ lệ tiền/cổ phiếu ở mức hợp lý và cân nhắc hạ tỷ trọng margin khi thị trường có sự hồi phục. Việc giải ngân mới chỉ được xem xét đối với các mã có cơ bản tốt và giảm sâu trong giai đoạn vừa qua với tỷ lệ hợp lý.



DANH MỤC KHUYẾN NGHỊ

STT	Mã CK	Khuyến nghị	Ngày khuyến nghị	Giá hiện tại	Giá thực hiện	LN/Lỗ hiện tại	Giá mục tiêu	LN dự kiến	Giá cắt lỗ	Lỗ dự kiến
1	CTD	Giữ	08/03/2019	138.00	138.5	-0.4%	160.0	15.5%	133.5	-3.6%
2	VTP	Giữ	11/01/2019	197.0	135.7	45.2%	160.0	17.9%	128.9	-5.0%
3	BWE	Giữ	13/02/2019	26.15	25.0	4.6%	30.0	20.0%	23.4	-6.4%

TIN TỨC NỔI BẬT

Quan chức cấp cao Mỹ tới Trung Quốc tuần này để đàm phán thương mại: Vòng đàm phán thương mại tiếp theo giữa Mỹ và Trung Quốc sẽ bắt đầu ở Bắc Kinh vào ngày thứ Năm tuần này. Tổng thống Donald Trump đã cử Đại diện thương mại Mỹ (USTR) Robert Lighthizer và Bộ trưởng Bộ Thương mại Steven Mnuchin tới Trung Quốc trong tuần này để tiến hành vòng đàm phán thương mại tiếp theo giữa hai nước. Theo thông tin được thư ký báo chí Nhà Trắng Sarah Sanders công bố vào cuối tuần vừa rồi, ông Lighthizer và ông Mnuchin, cùng một số quan chức cấp cao khác của Mỹ sẽ có mặt tại Bắc Kinh vào ngày thứ Năm để đàm phán với Phó thủ tướng Lưu Hạc - nhà đàm phán thương mại cấp cao nhất của Trung Quốc. ([Link: http://vneconomy.vn/quan-chuc-cap-cao-my-toi-trung-quoc-tuan-nay-de-dam-phan-thuong-mai-20190325113250635.htm](http://vneconomy.vn/quan-chuc-cap-cao-my-toi-trung-quoc-tuan-nay-de-dam-phan-thuong-mai-20190325113250635.htm))

Nikkei 225 giảm hơn 3%, Hang Seng mất hơn 500 điểm. Chứng khoán châu Á lao dốc mạnh vào gần cuối phiên sáng ngày thứ Hai (25/03) sau hàng loạt dữ liệu kinh tế đáng thất vọng từ châu Âu và một tín hiệu cảnh báo về suy thoái ở Mỹ. Tính tới lúc 11h35 ngày thứ Hai (25/03 – giờ Việt Nam), chỉ số Nikkei 225 của Nhật Bản sụt 683.7 điểm (tương đương 3.16%), khi cổ phiếu của ba ông lớn Fast Retailing, Softbank Group và Fanuc đồng loạt giảm mạnh. Chỉ số Topix giảm 2.71%. Thị trường chứng khoán Trung Quốc sụt mạnh vào cuối phiên sáng, trong đó Shanghai Composite hạ 42.5 điểm (tương đương 1.37%), còn Shenzhen Component lùi hơn 1%. Shenzhen Composite giảm 0.908%. ([Link: https://vietstock.vn/2019/03/nikkei-225-giam-hon-3-hang-seng-mat-hon-500-diem-773-662642.htm](https://vietstock.vn/2019/03/nikkei-225-giam-hon-3-hang-seng-mat-hon-500-diem-773-662642.htm))

Không chỉ Mỹ, thị trường trái phiếu toàn cầu đang phát tín hiệu cảnh báo về suy thoái. Chỉ vài tháng sau khi đà tăng của lợi suất trái phiếu khiến thị trường chao đảo, giờ thì lợi suất lại giảm xuống mức thấp nhất trong nhiều năm và càng làm nhà đầu tư thêm lo ngại về tăng trưởng toàn cầu. Lợi suất trái phiếu ở Australia và New Zealand giảm xuống mức thấp kỷ lục, sau khi chênh lệch lợi suất giữa trái phiếu Chính phủ Mỹ kỳ hạn 3 tháng và 10 năm chuyển sang âm trong ngày thứ Sáu (22/03) – một dấu hiệu cảnh báo về suy thoái. Khối lượng giao dịch hợp đồng tương lai về trái phiếu Chính phủ Mỹ cao gấp đôi so với mức bình thường trong phiên sáng ngày 25/03/2019, còn lợi suất trái phiếu Nhật Bản kỳ hạn 10 năm giảm xuống mức thấp nhất kể từ năm 2016. ([Link: https://vietstock.vn/2019/03/khong-chi-my-thi-truong-trai-phieu-toan-cau-dang-phat-tin-hieu-can-bao-ve-suy-thoai-773-662676.htm](https://vietstock.vn/2019/03/khong-chi-my-thi-truong-trai-phieu-toan-cau-dang-phat-tin-hieu-can-bao-ve-suy-thoai-773-662676.htm))

Thaco sở hữu 35% cổ phần công ty của Bàu Đức: Trong bảy tháng Thaco đã ứng vốn trên 10.000 tỷ đồng để giúp Công ty cổ phần Nông nghiệp Quốc tế Hoàng Anh Gia Lai tái cơ cấu nợ. Sáng 24/3, tại lễ khởi công khu công nghiệp nông - lâm nghiệp ở Quảng Nam, ông Trần Bá Dương - Chủ tịch HĐQT Thaco và ông Đoàn Nguyên Đức - Chủ tịch HĐQT Hoàng Anh Gia Lai (HAGL) đã ký kết thêm phần phụ lục hợp đồng của thỏa thuận hợp tác giữa hai bên. Nội dung phụ lục hợp đồng được ký thêm không được tiết lộ chi tiết nhưng Thaco sẽ tiếp tục hợp tác sâu rộng hơn với HAGL trong lĩnh vực nông nghiệp. ([Link: http://ndh.vn/thaco-so-huu-35-co-phan-cong-ty-cua-bau-duc-2019032403562965p4c147.news](http://ndh.vn/thaco-so-huu-35-co-phan-cong-ty-cua-bau-duc-2019032403562965p4c147.news))

TOP 5 GIAO DỊCH THỎA THUẬN

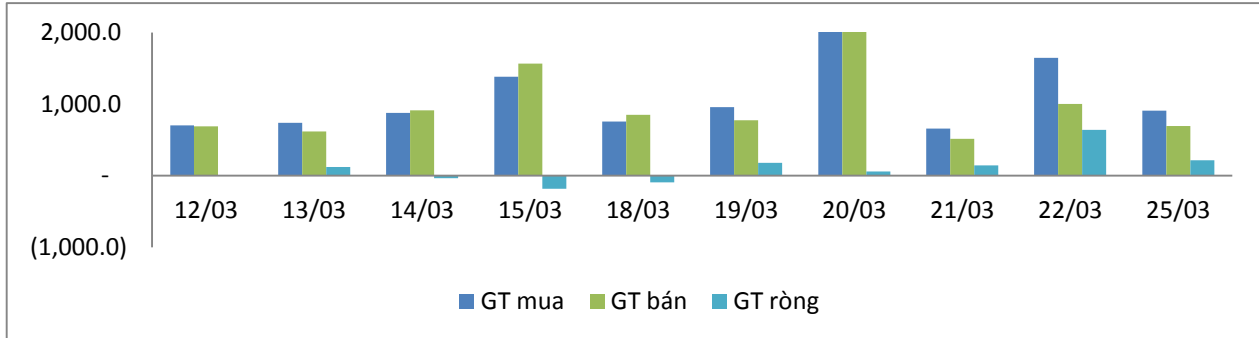
MÃ CK	KHỐI LƯỢNG (CP)	GTGD (Tỷ đồng)
HOSE		
VSH	29,234,900	473.6
GTN	8,227,179	137.3
TCB	3,972,091	101.4
VHM	1,055,480	93.1
EIB	5,685,000	92.6
HNX		
ACB	2,069,563	69.3
OCH	2,462,000	13.0
VCG	250,020	7.2
ECI	387,400	6.1
DNP	240,000	3.2

TOP 5 GIÁ TRỊ GIAO DỊCH

MÃ CK	KHỐI LƯỢNG (CP)	GTGD (Tỷ đồng)
HOSE		
VRE	5,659,310	186.5
ROS	5,004,460	160.6
CTG	7,191,300	158.0
MBB	6,612,290	147.5
HPG	3,736,290	117.1
HNX		
PVS	3,856,000	77.8
ACB	2,274,000	68.2
VGC	3,187,600	66.2
SHB	8,604,400	64.3
VCG	1,030,800	28.7

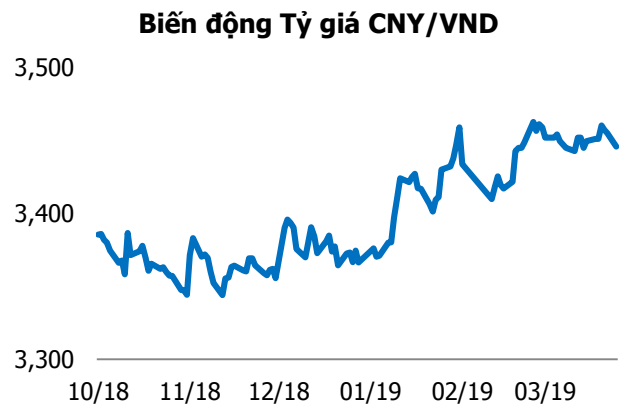
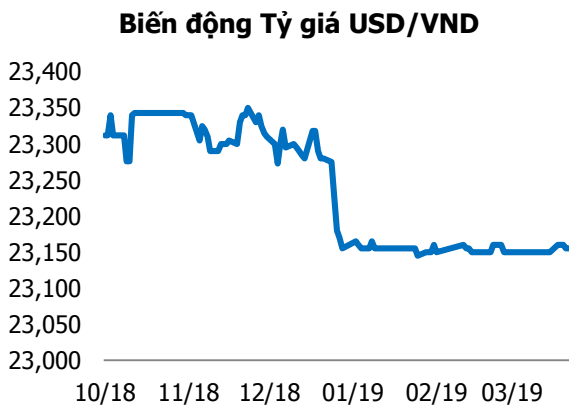
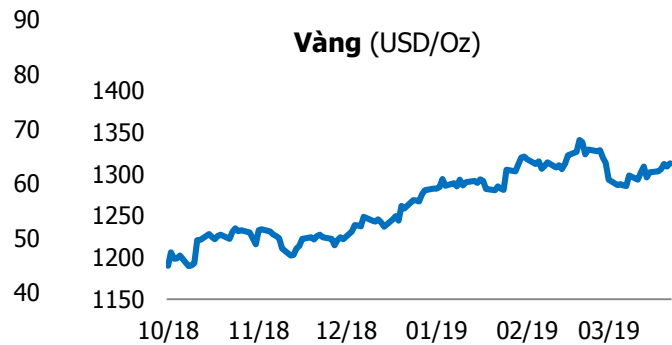
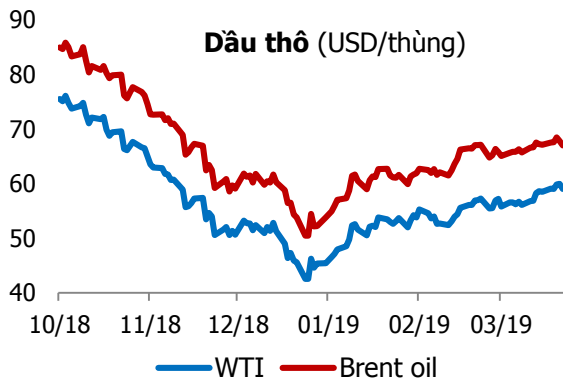
GIAO DỊCH NHÀ ĐẦU TƯ NƯỚC NGOÀI

Sàn GD	GT Mua (Tỷ)	% Thị trường	GT Bán (Tỷ)	% Thị trường	Mua-Bán
HOSE	819.9	16.26	624.0	12.38	195.9
HNX	91.4	15.63	72.5	12.40	18.9
Tổng số	911.3		696.5		214.8



HOSE			
Top 5 mua ròng		Top 5 bán ròng	
Mã CK	Giá trị (tỷ đồng)	Mã CK	Giá trị (tỷ đồng)
CTG	52.8	VRE	88.3
VCB	51.1	VJC	30.9
E1VFN30	49.0	NBB	18.3
HPG	37.7	YEG	12.4
VNM	37.6	DXG	11.6

HNX			
Top 5 mua ròng		Top 5 bán ròng	
Mã CK	Giá trị (tỷ đồng)	Mã CK	Giá trị (tỷ đồng)
PVS	12.7	ECI	5.3
SHB	12.7	VGC	1.0
DGC	0.6	SHS	0.5
DTD	0.2	TV2	0.4
IDV	0.1	HAD	0.2



TUYÊN BỐ MIỄN TRÁCH NHIỆM

Các thông tin và nhận định trong báo cáo này được cung cấp bởi TCSC dựa vào các nguồn thông tin mà TCSC coi là đáng tin cậy, có sẵn và mang tính hợp pháp. Tuy nhiên, chúng tôi không đảm bảo tính chính xác hay đầy đủ của các thông tin này.

Nhà đầu tư sử dụng báo cáo này cần lưu ý rằng các nhận định trong báo cáo này mang tính chất chủ quan của chuyên viên phân tích TCSC. Nhà đầu tư sử dụng báo cáo này tự chịu trách nhiệm về quyết định của mình.

TCSC có thể dựa vào các thông tin trong báo cáo này và các thông tin khác để ra quyết định đầu tư của mình mà không bị phụ thuộc vào bất kì ràng buộc nào về mặt pháp lý đối với các thông tin đưa ra.

Báo cáo này không được phép sao chép, tái tạo, phát hành và phân phối với bất kỳ mục đích nào nếu không được sự chấp thuận bằng văn bản của Công ty Cổ phần Chứng khoán Thành Công. Xin vui lòng ghi rõ nguồn trích dẫn nếu sử dụng các thông tin trong báo cáo này.

© Công ty Cổ phần Chứng khoán Thành Công (TCSC)

Lầu 2, Số 6 Hồ Tùng Mậu, P. Nguyễn Thái Bình, Quận 1, TP.HCM

Điện thoại: (028) 38270527 | Fax: (028) 38218010

E-mail: info@tcsc.vn

Web: www.tcsc.vn