

ĐIỂM NHẤN THỊ TRƯỜNG

- Thị trường mở cửa phiên giao dịch (25/01) với diễn biến thận trọng. Các cổ phiếu vốn hóa lớn tiếp tục có sự phân hóa rất mạnh, trong đó, diễn biến tiêu cực vẫn diễn ra ở nhóm cổ phiếu chứng khoán và ngân hàng, trong đó, các mã như VND, SHB, HCM, HDB, VPB, CTG... đều giảm sâu. Chiều ngược lại, một số cổ phiếu lớn khác như BCM, MWG, VRE, KDC, MSN... vẫn giữ được sắc xanh và góp phần nâng đỡ thị trường chung. BCM tăng 6.7%, MWG tăng 3%, VRE tăng 2.2%.
- Tạm dừng phiên sáng, VN-Index tăng 2.13 điểm (0.18%) lên 1,168.91 điểm. Phiên giao dịch sáng diễn ra tương đối giằng co khi chỉ số VN-Index liên tục đảo chiều quanh mốc tham chiếu. Dù vậy, về cuối phiên sáng diễn biến giao dịch đang dần tích cực hơn với sự khởi sắc của nhiều cổ phiếu lớn như FPT, HPG, MSN, PNJ, VRE, VHM, MWG, CTD, BCM, VGC...trong đó BCM và VGC thậm chí tăng trần.
- Phiên giao dịch chiều tiếp tục diễn ra với những nhịp rung lắc. Mặc dù phần lớn thời gian VN-Index duy trì sắc xanh nhưng áp lực bán có phần gia tăng từ sau 14h khiến chỉ số đảo chiều giảm. Nhiều cổ phiếu lớn đã thu hẹp đà tăng so với buổi sáng, thậm chí giảm như BVH, CTG, GAS, VCB, VNM, VIC, PLX, VPB, POW, BID, TCB...đã ảnh hưởng tới thị trường.
- Kết thúc phiên giao dịch, VN-Index giảm 0.73 điểm (-0.06%) xuống mức 1,166.05 điểm. Toàn sàn có 236 mã tăng, 219 mã giảm và 50 mã đứng giá.
- Thanh khoản thị trường phiên hôm nay giảm so với phiên trước. Tổng khối lượng giao dịch toàn phiên đạt 707.24 triệu cổ phiếu, trị giá 15,785.59 tỷ đồng. (Trong đó GDTT đạt hơn 1,120.0 tỷ đồng).
- Khối ngoại phiên hôm nay bán ròng trên HSX với giá trị 244.6 tỷ đồng. Trên HNX khối này bán ròng với giá trị 16.1 tỷ đồng.

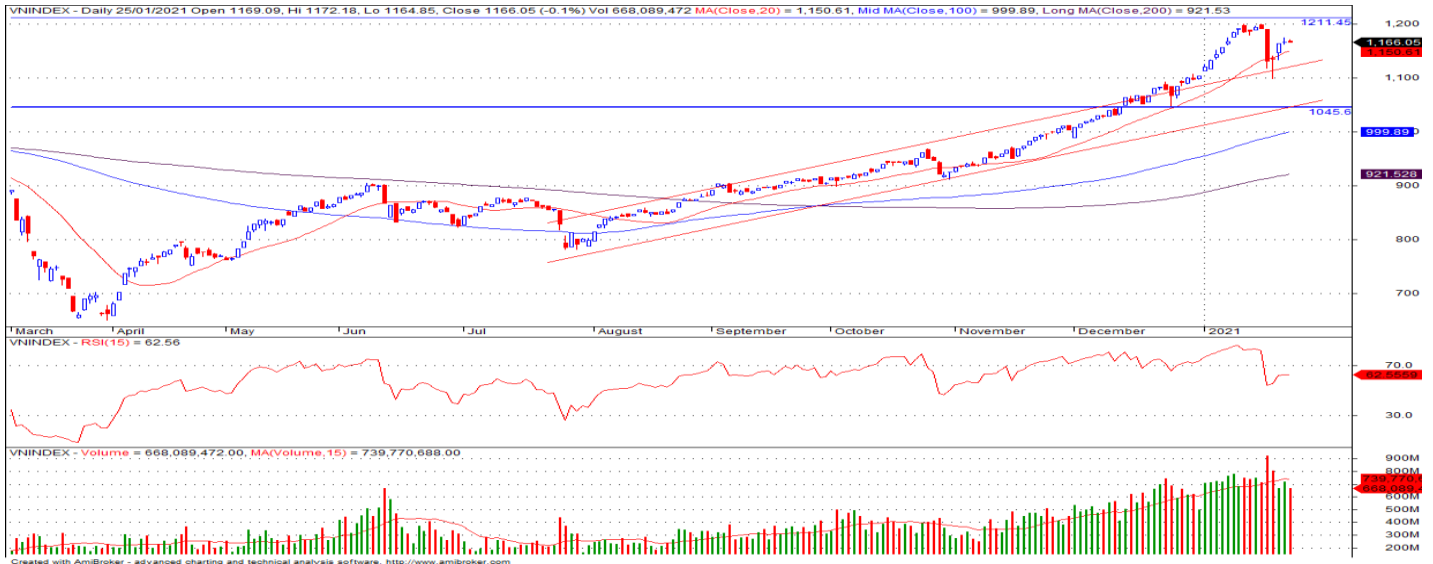
Giá trị đóng cửa	1,166.05
Biến động (%)	-0.73 (-0.06%)
KL(triệu CP)	707.24
Giá trị (tỷ đồng)	15,785.59
SLCP tăng giá	236
SLCP giảm giá	219
SLCP đứng giá	50

GIAO DỊCH KHỐI NGOẠI

	HSX	HNX
Mua	1,377.5	18.9
Bán	1,622.1	35.0
GTGD ròng	-244.6	-16.1

NHẬN ĐỊNH THỊ TRƯỜNG

Chỉ số VN-Index khép lại phiên giao dịch với mức giảm nhẹ, thanh khoản thị trường ghi nhận có mức sụt giảm những vẫn ở mức cao. Chỉ số VN-Index có sự giằng co, rung lắc giảm nhẹ sau các phiên hồi phục, dòng tiền có sự phân hóa ở nhóm các cổ phiếu ngành ngân hàng và vốn hóa lớn. Dự báo chỉ số VN - Index sẽ tiếp tục có những phiên giao dịch giằng co quanh vùng điểm hiện tại với sự phân hóa tăng giảm đan xen ở nhóm các cổ phiếu vốn hóa lớn theo KQKD quý IV/2020 dần được công bố trong các phiên giao dịch tới. Với những diễn biến khó lường trong ngắn hạn, TCSC vẫn cho rằng Nhà đầu tư cần có sự thận trọng quan sát thêm diễn biến của thị trường trong các phiên tới để có chiến lược giao dịch hợp lý đề phòng thị trường bất ngờ có sự điều chỉnh mạnh trở lại, đồng thời cần có chiến lược quản lý rủi ro chặt chẽ với tỷ trọng cổ phiếu danh mục ở mức 50 – 60% với mục tiêu trung, dài hạn. Đối với Nhà đầu tư đang có tỷ trọng cổ phiếu cao trong danh mục có thể chủ động hạ tỷ lệ cổ phiếu, tỷ lệ margin về mức an toàn ở các nhịp hồi phục của thị trường. Đối với nhà đầu tư có tỷ trọng tiền mặt cao hoặc đã bán trước đó có thể xem xét giải ngân một phần vào các cổ phiếu cơ bản tốt có triển vọng kinh doanh trong năm 2021 cho mục tiêu trung dài hạn trong các nhịp điều chỉnh của thị trường.



DANH MỤC KHUYẾN NGHỊ

STT	Mã CK	Khuyến nghị	Ngày khuyến nghị	Giá hiện tại	Giá thực hiện	LN/Lỗ hiện tại	Giá mục tiêu 1	Giá mục tiêu 2	Giá cắt lỗ	Lỗ dự kiến
1	FPT	Nắm Giữ	28/07/2020	67.00	44.7	49.9%	55.0	68.0	40.0	-10.5%
2	D2D	Nắm Giữ	29/10/2020	58.20	43.0	35.3%	60.0	75.0	38.0	-11.6%
3	CTD	Nắm Giữ	24/12/2020	80.50	72.0	11.8%	95.0	105.0	65.0	-9.7%

TIN TỨC NỔI BẬT

Chứng khoán châu Á trái chiều, nhà đầu tư theo dõi diễn biến Covid-19. Chỉ số MSCI châu Á – Thái Bình Dương không gồm Nhật Bản tăng 0,38%. Thị trường Hàn Quốc dẫn đầu khu vực với Kospi tăng 1,27%. Tại Nhật Bản, Nikkei 225 tăng 0,4% còn Topix tăng 0,15%. Thị trường Trung Quốc trái chiều với Shanghai Composite tăng 0,39%, Shenzhen Component giảm 0,293%. Hang Seng của Hong Kong tăng khoảng 1%. Trung Quốc vượt Mỹ, trở thành bên nhận vốn đầu tư trực tiếp từ nước ngoài lớn nhất thế giới, theo báo cáo công bố ngày 24/1 từ Hội nghị Thương mại và Phát triển Liên Hợp Quốc. Cụ thể, Trung Quốc thu hút được 163 tỷ USD trong năm 2020, cao hơn so với con số 134 tỷ USD của Mỹ. ASX 200 của Australia tăng 0,4%. ([Link: https://ndh.vn/quoc-te/chung-khoan-chau-a-trai-chieu-nha-dau-tu-theo-doi-dien-bien-covid-19-1284556.html](https://ndh.vn/quoc-te/chung-khoan-chau-a-trai-chieu-nha-dau-tu-theo-doi-dien-bien-covid-19-1284556.html))

HPG: Hòa Phát lãi 4.660 tỷ đồng quý IV, tăng 142%. Tập đoàn Hòa Phát (HoSE: HPG) thông tin quý IV/2020 ghi nhận 26.166 tỷ đồng doanh thu và 4.660 tỷ đồng lợi nhuận sau thuế, tăng tương ứng 43% và 142% so với cùng kỳ năm trước. Đây là mức lợi nhuận kỷ lục lịch sử trong một quý của Hòa Phát. Lũy kế cả năm 2020, tập đoàn đạt doanh thu 91.279 tỷ đồng, tăng 41% so với năm 2019. Lợi nhuận sau thuế 13.506 tỷ đồng, tăng 80%. Doanh nghiệp cho biết lĩnh vực sản xuất thép đóng vai trò đầu tàu thúc đẩy tăng trưởng. Tập đoàn tiêu thụ 5,8 triệu tấn thép thô, gấp đôi năm 2019. Trong đó, sản lượng phi thép và thép xây dựng thành phẩm là 5,1 triệu tấn, còn lại là thép cuộn cán nóng với gần 700.000 tấn. ([Link: https://ndh.vn/ket-qua-kinh-doanh/hoa-phet-lai-4-660-ty-dong-quy-iv-tang-142-1284566.html](https://ndh.vn/ket-qua-kinh-doanh/hoa-phet-lai-4-660-ty-dong-quy-iv-tang-142-1284566.html))

KSB lãi quý IV đạt 111 tỷ đồng, giảm 25%. Công ty Khoáng sản và Xây dựng Bình Dương (HoSE: KSB) công bố BCTC hợp nhất quý IV/2020 với doanh thu giảm 10% xuống 426 tỷ đồng; lãi sau thuế giảm 25% xuống 111 tỷ đồng. Doanh thu chỉ giảm 10% nhưng giá vốn tăng 22% đã khiến lợi nhuận gộp giảm 33% xuống 184 tỷ đồng. Biên lãi gộp giảm từ 58% xuống 43%. Doanh thu tài chính tăng mạnh từ 5 tỷ lên 43 tỷ đồng, chi phí tài chính tăng 92% lên 48 tỷ đồng. Trong quý công ty có khoản doanh thu hoạt động tài chính khác 26 tỷ đồng và khoản chi phí tài chính khác 29 tỷ đồng. Chi phí bán hàng và chi phí quản lý đồng thời giảm 33% và 53%. Lũy kế cả năm, khoáng sản Bình Dương báo cáo doanh thu gần như đi ngang ở mức 1.322 tỷ đồng, lãi sau thuế giảm nhẹ 3% xuống 319 tỷ đồng. EPS đạt 4.123 đồng, giảm 3%. Doanh nghiệp thực hiện 88% kế hoạch doanh thu và gần 100% kế hoạch lợi nhuận. ([Link: https://ndh.vn/ket-qua-kinh-doanh/ksb-lai-quy-iv-dat-111-ty-dong-giam-25-1284576.html](https://ndh.vn/ket-qua-kinh-doanh/ksb-lai-quy-iv-dat-111-ty-dong-giam-25-1284576.html))

AGG: An Gia lãi ròng 415 tỷ đồng năm 2020, tăng 27% cùng kỳ nhờ bàn giao River Panorama. Trong bối cảnh thị trường bất động sản 2020 gặp nhiều khó khăn do tác động kép từ đại dịch Covid-19 cùng quá trình rà soát pháp lý dự án, CTCP Đầu tư và Phát triển Bất động sản An Gia (HoSE: AGG) vẫn có doanh thu và lợi nhuận tăng trưởng mạnh so với cùng kỳ nhờ hoạt động bàn giao dự án. Theo báo cáo tài chính hợp nhất vừa công bố, An Gia có doanh thu thuần cả năm 2020 đạt gần 1.754 tỷ đồng, gấp 4,5 lần cùng kỳ năm trước. Doanh thu chủ yếu đến từ việc ghi nhận bàn giao căn hộ River Panorama (1.629 tỷ đồng, chiếm 93% cơ cấu) trong khi năm trước giá trị thấp (25,5 tỷ đồng). Doanh thu tài chính cũng có sự tăng trưởng mạnh mẽ, đạt 445,5 tỷ đồng, gấp đôi năm trước. ([Link: https://ndh.vn/ket-qua-kinh-doanh/an-gia-lai-rong-415-ty-dong-nam-2020-tang-27-cung-ky-nho-ban-giao-river-panorama-1284523.html](https://ndh.vn/ket-qua-kinh-doanh/an-gia-lai-rong-415-ty-dong-nam-2020-tang-27-cung-ky-nho-ban-giao-river-panorama-1284523.html))

TOP 5 CP CÓ KL KHỚP LỆNH CAO NHẤT

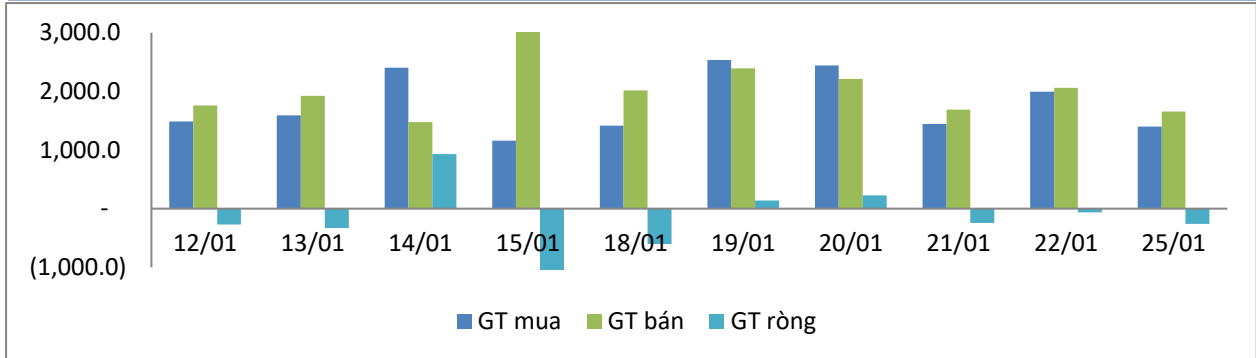
MÃ CK	KHỐI LƯỢNG (CP)
HSX	
FLC	33,348,800
ROS	33,254,700
HPG	33,091,200
STB	28,071,700
HQC	25,252,600
HNX	
SHB	24,078,933
KLF	10,238,294
ART	10,071,876
SHS	8,276,177
PVS	8,044,390

TOP 5 CP CÓ GIÁ TRỊ GIAO DỊCH CAO NHẤT

MÃ CK	GTGD (Tỷ đồng)
HSX	
HPG	1,463.4
TCB	562.6
STB	550.5
SSI	406.7
MSN	372.6
HNX	
SHB	407.7
IDC	290.3
SHS	235.1
PVS	159.3
TNG	114.3

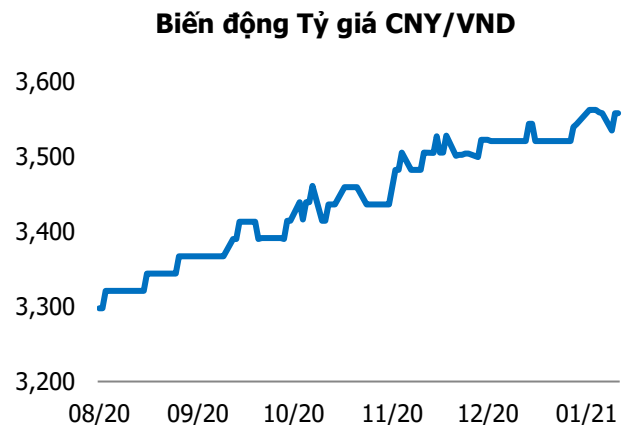
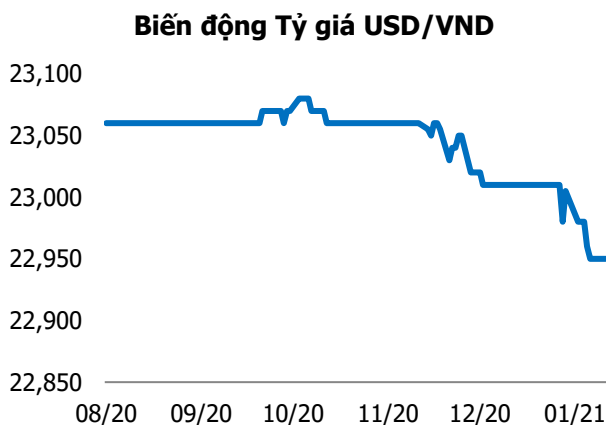
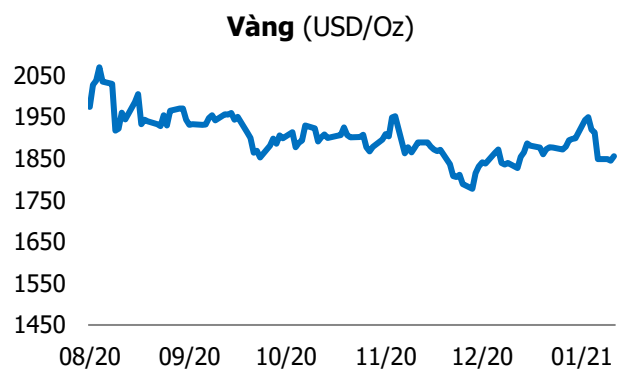
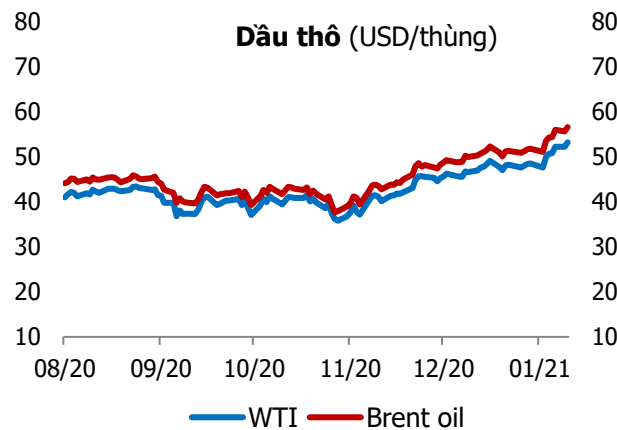
GIAO DỊCH NHÀ ĐẦU TƯ NƯỚC NGOÀI

Sàn GD	GT Mua (Tỷ)	% Thị trường	GT Bán (Tỷ)	% Thị trường	Mua-Bán
HSX	1,377.5	8.73	1,622.1	10.28	-244.6
HNX	18.9	0.88	35.0	1.63	-16.1
Tổng số	1,396.4		1,657.1		-260.7



HSX			
Top 5 mua ròng		Top 5 bán ròng	
Mã CK	Giá trị (tỷ đồng)	Mã CK	Giá trị (tỷ đồng)
FUESSVFL	209.7	HPG	120.6
FUEVFVND	35.3	VNM	114.5
KBC	33.8	VGC	95.7
E1VFN30	32.6	GAS	61.7
DXG	29.3	FCN	43.3

HNX			
Top 5 mua ròng		Top 5 bán ròng	
Mã CK	Giá trị (tỷ đồng)	Mã CK	Giá trị (tỷ đồng)
NVB	8.95	SHB	23.61
VCS	2.64	SHS	2.37
BAX	0.61	HHG	0.78
IDJ	0.42	BVS	0.56
TNG	0.38	ART	0.45



TUYÊN BỐ MIỄN TRÁCH NHIỆM

Các thông tin và nhận định trong báo cáo này được cung cấp bởi TCSC dựa vào các nguồn thông tin mà TCSC coi là đáng tin cậy, có sẵn và mang tính hợp pháp. Tuy nhiên, chúng tôi không đảm bảo tính chính xác hay đầy đủ của các thông tin này.

Nhà đầu tư sử dụng báo cáo này cần lưu ý rằng các nhận định trong báo cáo này mang tính chất chủ quan của chuyên viên phân tích TCSC. Nhà đầu tư sử dụng báo cáo này tự chịu trách nhiệm về quyết định của mình.

TCSC có thể dựa vào các thông tin trong báo cáo này và các thông tin khác để ra quyết định đầu tư của mình mà không bị phụ thuộc vào bất kì ràng buộc nào về mặt pháp lý đối với các thông tin đưa ra.

Báo cáo này không được phép sao chép, tái tạo, phát hành và phân phối với bất kỳ mục đích nào nếu không được sự chấp thuận bằng văn bản của Công ty Cổ phần Chứng khoán Thành Công. Xin vui lòng ghi rõ nguồn trích dẫn nếu sử dụng các thông tin trong báo cáo này.

© Công ty Cổ phần Chứng khoán Thành Công (TCSC)

Lầu 2, Số 6 Hồ Tùng Mậu, P. Nguyễn Thái Bình, Quận 1, TP.HCM

Điện thoại: (028) 38270527 | Fax: (028) 38218010

E-mail:

Web: www.tcsc.vn