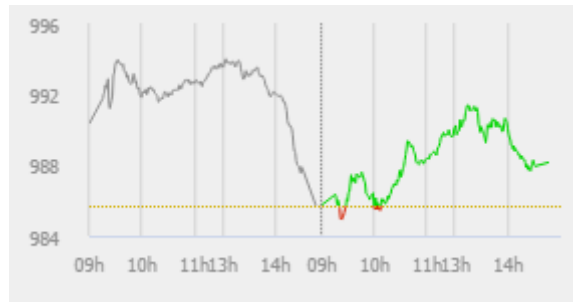


ĐIỂM NHẤN THỊ TRƯỜNG

- Thị trường mở cửa phiên giao dịch (24/09) với diễn biến hồi phục trở lại sau phiên điều chỉnh bất ngờ vào cuối ngày hôm qua. VIC, GAS, VNM cùng các mã vốn hóa lớn nhóm ngân hàng như VCB, BID, MBB là tác nhân chính kéo thị trường đi lên. Các cổ phiếu nhóm sản xuất diễn biến khá tiêu cực. Hầu hết các mã vốn hóa lớn như MSN, SAB, VEA, HPG đều giảm điểm.
- Sau diễn biến có phần giằng co đầu phiên, dần về cuối phiên sáng, VN-Index bắt đầu tăng điểm. Động lực chính của VN-Index trong phiên sáng đến từ VCB, VIC, VNM. Bên cạnh đó, nhiều mã vốn hóa lớn khác như GAS, SAB, BID, cũng có đóng góp đáng kể. Với sự dẫn dắt của VCB và VIC, ngân hàng và bất động sản đang là hai nhóm ngành kéo thị trường mạnh nhất.
- Phiên giao dịch buổi chiều không còn duy trì được sự hứng khởi của phiên sáng. Thị trường về cuối phiên giao dịch trải qua nhịp rung lắc mạnh và đà tăng của hai chỉ số bị ảnh hưởng đáng kể, trong đó, HNX-Index đảo chiều giảm điểm trở lại. Trong khi đó, VN-Index vẫn tăng giá dù sắc đỏ chiếm ưu thế hơn. Các cổ phiếu như VNM, KDC, VCB... đóng vai trò trụ đỡ cho VN-Index khá tốt. Ở chiều ngược lại, hàng loạt cổ phiếu trụ cột khác trên thị trường như MSN, MWG, PLX, SHB, SAB, CTD, CTG... đều chìm trong sắc đỏ và tạo áp lực rất lớn lên thị trường chung.

- Kết thúc phiên giao dịch, VN-Index tăng 2.38 điểm (+0.24%) lên mức 988.13 điểm. Toàn sàn có 144 mã tăng, 170 mã giảm và 54 mã đứng giá.
- Thanh khoản thị trường phiên hôm nay giảm mạnh với phiên trước. Tổng khối lượng giao dịch toàn phiên đạt 165.04 triệu cổ phiếu, trị giá 4,080.79 tỷ đồng. (Trong đó GDTT đạt hơn 1,407.0 tỷ đồng).
- Khối ngoại phiên hôm nay bán ròng trên Hose với giá trị gần 15.0 tỷ đồng. Trên HNX khối này bán ròng với giá trị 0.7 tỷ đồng.



Giá trị đóng cửa	988.13
Biến động (%)	+2.38 (+0.24%)
KL(triệu CP)	165.04
Giá trị (tỷ đồng)	4,080.79
SLCP tăng giá	144
SLCP giảm giá	170
SLCP đứng giá	54

GIAO DỊCH KHỐI NGOẠI

	HOSE	HNX
Mua	355.9	2.8
Bán	370.8	3.5
GTGD ròng	-14.9	-0.7

NHẬN ĐỊNH THỊ TRƯỜNG

Thị trường đóng cửa phiên 24/09 với diễn biến hồi phục tăng điểm trở lại khi nhóm các cổ phiếu vốn hóa lớn có sự khởi sắc trở lại. Kết thúc phiên giao dịch hôm nay nhìn chung tâm lý giao dịch của nhà đầu tư vẫn tiếp tục thể hiện sự thận trọng, với việc chỉ số tăng điểm với sự đóng góp phần nhiều đến từ các cổ phiếu vốn hóa lớn cho thấy sự đồng thuận và lan tỏa của dòng tiền vào thị trường ở thời điểm này vẫn còn khá yếu khiến cho khả năng hồi phục mạnh ngay trở lại của thị trường trở nên khó khăn hơn. Với quan điểm đó, TCSC cho rằng khả năng thị trường sẽ tiếp tục có những diễn biến rung lắc, giằng co, tăng giảm đan xen quanh vùng 980 – 985 điểm trong các phiên tới, kèm theo đó là sự phân hóa ở các nhóm cổ phiếu sẽ diễn ra mạnh mẽ. Do đó, trong giai đoạn hiện tại nhà đầu tư có thể cân nhắc nắm giữ danh mục với tỷ trọng cân bằng 40 – 50% vào nhóm cổ phiếu có yếu tố cơ bản tốt với triển vọng kinh doanh khả quan trong nửa cuối năm 2019 cho mục tiêu trung, dài hạn. Đối với các nhà đầu tư đang nắm giữ tỷ trọng cổ phiếu cao, có thể xem xét bán chốt lời một phần các vị thế ngắn hạn để bảo toàn lợi nhuận. Đồng thời, có thể thực hiện các hoạt động mua trading trong các nhịp rung lắc khi chỉ số điều chỉnh về vùng hỗ trợ 980 điểm.



DANH MỤC KHUYẾN NGHỊ

STT	Mã CK	Khuyến nghị	Ngày khuyến nghị	Giá hiện tại	Giá thực hiện	LN/Lỗ hiện tại	Giá mục tiêu	LN dự kiến	Giá cắt lỗ	Lỗ dự kiến
1	NLG	Giữ	29/03/2019	27.80	24.7	12.8%	31.7	28.6%	23.0	-6.9%
2	FPT	Giữ	03/04/2019	56.20	40.1	40.1%	52.0	29.7%	38.6	-3.7%
3	PNJ	Giữ	20/05/2019	83.00	78.8	5.3%	95.0	20.6%	72.8	-7.6%
4	QNS	Giữ	28/08/2019	29.90	30.5	-2.0%	35.0	14.8%	27.5	-9.8%

TIN TỨC NỔI BẬT

Phổ Wall trái chiều theo số liệu kinh tế Mỹ. Dow Jones tăng 14,92 điểm, tương đương 0,06%, lên 26.949,99 điểm. S&P 500 giảm 0,29 điểm, tương đương 0,01%, xuống 2.991,78 điểm. Nasdaq giảm 5,21 điểm, tương đương 0,06%, xuống 8.112,46 điểm. Cổ phiếu Apple tăng 0,5% sau khi chính quyền Mỹ chấp thuận 10/15 đề nghị miễn thuế từ nhà sản xuất iPhone. Cổ phiếu Micron Technology Inc, đơn vị cung ứng linh kiện cho Apple, tăng 0,9%. Số việc làm trong lĩnh vực dịch vụ tại Mỹ trong tháng 9 giảm, lần đầu tiên sau 9 năm rưỡi, theo chỉ số nhà quản trị mua hàng (PMI) của IHS Markit, còn hoạt động sản xuất tăng, vượt kỳ vọng. ([Link: https://ndh.vn/quoc-te/pho-wall-trai-chieu-theo-so-lieu-kinh-te-my-1255895.html](https://ndh.vn/quoc-te/pho-wall-trai-chieu-theo-so-lieu-kinh-te-my-1255895.html))

Giá dầu tăng 1% do lo ngại về nguồn cung từ Arab Saudi. Giá dầu Brent tương lai tăng 49 cent, tương đương 0,8%, lên 64,77 USD/thùng. Giá dầu WTI tương lai tăng 55 cent, tương đương 1%, lên 58,64 USD/thùng. "Thị trường do dự không đẩy giá dầu quá cao, trừ khi có thêm thông tin. Tôi nghĩ tin tốt đang áp đảo tin xấu và đó là lý do giá dầu chốt phiên tăng", theo Phil Flynn, nhà phân tích tại Price Futures Group, Chicago, bang Illinois. Giá dầu Brent mở phiên 23/9 ở 65,5 USD/thùng sau thông tin trên tờ Wall Street Journal rằng Arab Saudi cần thêm nhiều tháng để công ty dầu mỏ quốc doanh Saudi Aramco khôi phục toàn bộ thiệt hại từ các vụ tấn công hôm 14/9. Reuters đưa tin Arab Saudi có thể phục hồi sản xuất sớm nhất trong tuần sau, khiến giá dầu xuống thấp nhất phiên ở 63,53 USD/thùng. ([Link: https://ndh.vn/nang-luong/gia-dau-tang-1-do-lo-ngai-ve-nguon-cung-tu-arab-saudi-1255896.html](https://ndh.vn/nang-luong/gia-dau-tang-1-do-lo-ngai-ve-nguon-cung-tu-arab-saudi-1255896.html))

HND: Nhiệt điện Hải Phòng lãi 144 tỷ đồng trong tháng 7 - 8. Trong phiên họp định kỳ, Hội đồng quản trị CTCP Nhiệt điện Hải Phòng (UPCoM: HND) đánh giá sản lượng điện sản xuất trong tháng 7 - 8 đạt 79% kế hoạch quý III và cao hơn 443 triệu kWh so với cùng kỳ năm ngoái. Kết quả kinh doanh điện 2 tháng qua ghi nhận mức lãi 144 tỷ đồng (chưa gồm chênh lệch tỷ giá), vượt kỳ vọng so với kế hoạch lỗ 62 tỷ đồng trong quý III. Công ty đã không để xảy ra sự cố và dừng tổ máy 3 để đại tu đúng kế hoạch. Trước đó, kết quả kinh doanh điện 6 tháng đầu năm đã ghi nhận 417 tỷ đồng, vượt 16% kế hoạch đề ra cho cả năm 2019. ([Link: https://ndh.vn/doanh-nghiep/nhiet-dien-hai-phong-lai-144-ty-dong-trong-thang-7-8-1255933.html](https://ndh.vn/doanh-nghiep/nhiet-dien-hai-phong-lai-144-ty-dong-trong-thang-7-8-1255933.html))

SBT thu gần 650 tỷ từ bán cổ phiếu ưu đãi cổ tức giá 30.000 đồng/cp. Công ty Thành Thành Công – Biên Hòa (HoSE: SBT) thông báo đã bán thành công hơn 21,6 triệu cổ phiếu ưu đãi cổ tức có quyền chuyển đổi, chiếm 48,6% tổng số cổ phiếu dự kiến chào bán. Với giá bán thành công bình quân 30.000 đồng/cp, SBT thu ròng 647 tỷ đồng. Giá bán thành công cao hơn 67,6% giá cổ phiếu đang giao dịch trên thị trường của SBT. Theo phương án phát hành, cổ tức của cổ phần ưu đãi được cố định 5,5%/năm trong vòng 1,5 năm đầu tiên. Các năm tiếp theo mức cổ tức ưu đãi có thể được điều chỉnh để đảm bảo tỷ suất sinh lời nội bộ (IRR) theo thỏa thuận giữa SBT và nhà đầu tư tại thời điểm chuyển đổi hoặc một phần hoặc toàn bộ số lượng cổ phần ưu đãi đã phát hành, tối đa 12%. Thời gian ưu đãi cổ tức lên đến 6,5 năm. ([Link: https://ndh.vn/doanh-nghiep/sbt-thu-gan-650-ty-tu-ban-co-phieu-uu-dai-co-tuc-gia-30-000-dong-cp-1255920.html](https://ndh.vn/doanh-nghiep/sbt-thu-gan-650-ty-tu-ban-co-phieu-uu-dai-co-tuc-gia-30-000-dong-cp-1255920.html))

TOP 5 GIAO DỊCH THỎA THUẬN

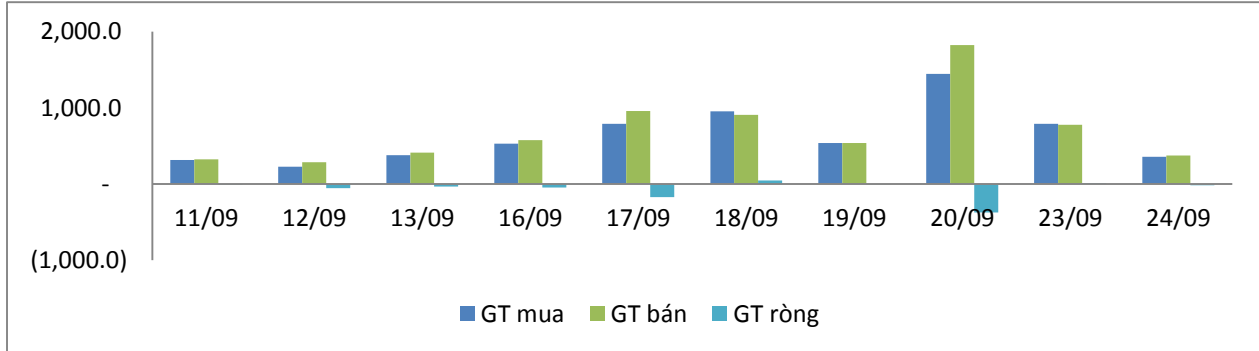
MÃ CK	KHỐI LƯỢNG (CP)	GTGD (Tỷ đồng)
HOSE		
VHM	5,438,045	483.9
TCB	9,570,000	205.7
FPT	1,500,000	90.6
NVL	1,000,000	58.0
KPF	2,100,000	56.7
HNX		
NTP	550,000	18.6
HHC	171,000	15.9
VCG	284,800	7.6
LIG	1,058,000	4.8
PMC	62,400	3.7

TOP 5 GIÁ TRỊ GIAO DỊCH

MÃ CK	KHỐI LƯỢNG (CP)	GTGD (Tỷ đồng)
HOSE		
ROS	17,452,820	465.0
VNM	1,340,450	169.4
FPT	2,537,600	142.9
MWG	796,020	97.7
MBB	3,809,440	83.9
HNX		
PVS	1,608,400	18.6
VCS	336,400	15.6
ACB	1,322,900	7.6
TNG	1,260,800	4.8
SHB	2,874,100	3.7

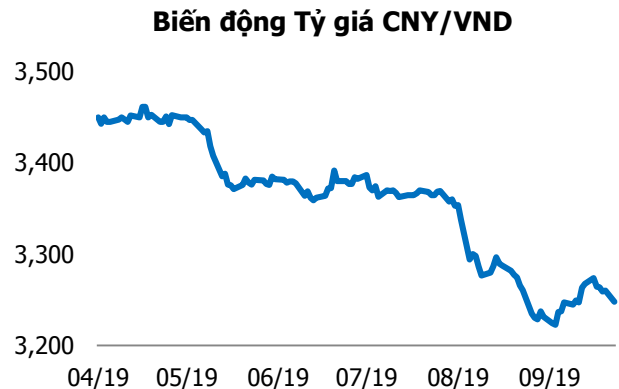
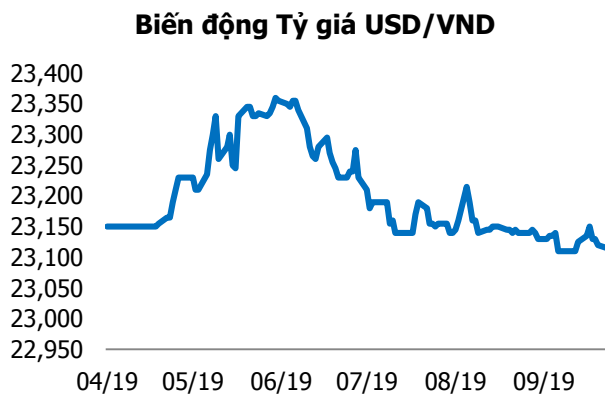
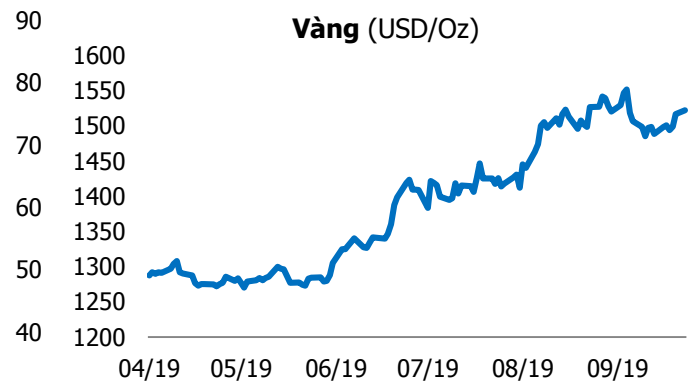
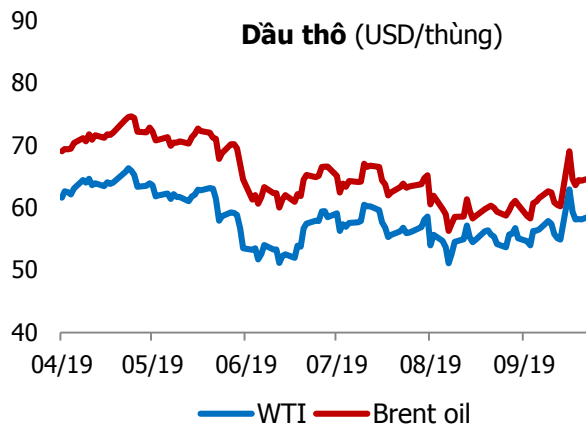
GIAO DỊCH NHÀ ĐẦU TƯ NƯỚC NGOÀI

Sàn GD	GT Mua (Tỷ)	% Thị trường	GT Bán (Tỷ)	% Thị trường	Mua-Bán
HOSE	355.9	8.72	370.8	9.09	-14.9
HNX	2.8	0.89	3.5	1.12	-0.7
Tổng số	358.7		374.3		-15.6



HOSE			
Top 5 mua ròng		Top 5 bán ròng	
Mã CK	Giá trị (tỷ đồng)	Mã CK	Giá trị (tỷ đồng)
VNM	28.7	MSN	18.1
VIC	10.2	HPG	11.1
PDR	8.4	VRE	10.8
VCB	5.7	DPR	9.6
PVD	4.4	BID	9.5

HNX			
Top 5 mua ròng		Top 5 bán ròng	
Mã CK	Giá trị (tỷ đồng)	Mã CK	Giá trị (tỷ đồng)
SHB	0.4	PVS	0.8
DGC	0.4	PVG	0.6
NTP	0.3	ART	0.5
TIG	0.2	VCS	0.3
SHS	0.2	C69	0.1



TUYÊN BỐ MIỄN TRÁCH NHIỆM

Các thông tin và nhận định trong báo cáo này được cung cấp bởi TCSC dựa vào các nguồn thông tin mà TCSC coi là đáng tin cậy, có sẵn và mang tính hợp pháp. Tuy nhiên, chúng tôi không đảm bảo tính chính xác hay đầy đủ của các thông tin này.

Nhà đầu tư sử dụng báo cáo này cần lưu ý rằng các nhận định trong báo cáo này mang tính chất chủ quan của chuyên viên phân tích TCSC. Nhà đầu tư sử dụng báo cáo này tự chịu trách nhiệm về quyết định của mình.

TCSC có thể dựa vào các thông tin trong báo cáo này và các thông tin khác để ra quyết định đầu tư của mình mà không bị phụ thuộc vào bất kì ràng buộc nào về mặt pháp lý đối với các thông tin đưa ra.

Báo cáo này không được phép sao chép, tái tạo, phát hành và phân phối với bất kỳ mục đích nào nếu không được sự chấp thuận bằng văn bản của Công ty Cổ phần Chứng khoán Thành Công. Xin vui lòng ghi rõ nguồn trích dẫn nếu sử dụng các thông tin trong báo cáo này.

© Công ty Cổ phần Chứng khoán Thành Công (TCSC)

Lầu 2, Số 6 Hồ Tùng Mậu, P. Nguyễn Thái Bình, Quận 1, TP.HCM

Điện thoại: (028) 38270527 | Fax: (028) 38218010

E-mail: info@tcsc.vn

Web: www.tcsc.vn