

ĐIỂM NHẤN THỊ TRƯỜNG

- Thị trường mở cửa phiên giao dịch 24/06 với thận trọng và phân hóa ở nhiều nhóm cổ phiếu. Trong khi, CTD tăng 3.6% lên 75.100 đồng/cp, VNM tăng 1.4%, SAB tăng 1%, VRE tăng 1.1%... thì SBT, VCB, VHM, GAS, HPG... giao dịch kém tích cực. Nhóm cổ phiếu vốn hoá vừa và nhỏ cũng có diễn biến tương tự, dòng tiền đẩy vào thị trường không còn mạnh như những phiên trước.

- Kết phiên sáng, VN-Index dừng ở mức 867.72 điểm, giảm 0.48 điểm (-0.06%). Sự suy yếu của dòng tiền có thể thấy rõ khi các cổ phiếu vốn hoá lớn có biến động không nhiều, mức độ tăng giảm chỉ quanh tham chiếu. Có thể kể đến như MWG, VIC, VRE, NVL, FPT, BVH, TCB... Một số cổ phiếu vốn hoá nhỏ giảm khá mạnh như ITA giảm 4.5% xuống 5.050 đồng/cp, HQC giảm 3.7%, TIG giảm 1.3%...

- Áp lực bán tăng mạnh về cuối phiên khiến các chỉ số chìm sâu trong sắc đỏ. Hàng loạt cổ phiếu lớn như BVH, CTG, FPT, GAS, MSN, VCB, HVN, SAB, VJC, PLX, VRE, VHM, MWG...đồng loạt giảm đã tác động tiêu cực tới thị trường. Trong đó, VHM (-2.6%) và VCB (-1.5%) là 2 cổ phiếu khiến thị trường mất nhiều điểm nhất. Ở chiều ngược lại, nỗ lực của một vài cái tên như VIC, VNM, PNJ, MBB, DHG là không đủ giúp thị trường tránh khỏi phiên giảm sâu.

- Kết thúc phiên giao dịch, VN-Index giảm **8.49** điểm (**-0.98%**) xuống mức **859.71** điểm. Toàn sàn có **99** mã tăng, **268** mã giảm và **60** mã đứng giá.

- Thanh khoản thị trường phiên hôm nay giảm so với phiên trước. Tổng khối lượng giao dịch toàn phiên đạt 370.92 triệu cổ phiếu, trị giá 5,041.5 tỷ đồng. (Trong đó GDĐT đạt hơn 863.0 tỷ đồng).

- Khối ngoại phiên hôm nay mua ròng trên Hose với giá trị 59.5 tỷ đồng. Trên HNX khối này bán ròng với giá trị 2.4 tỷ đồng.

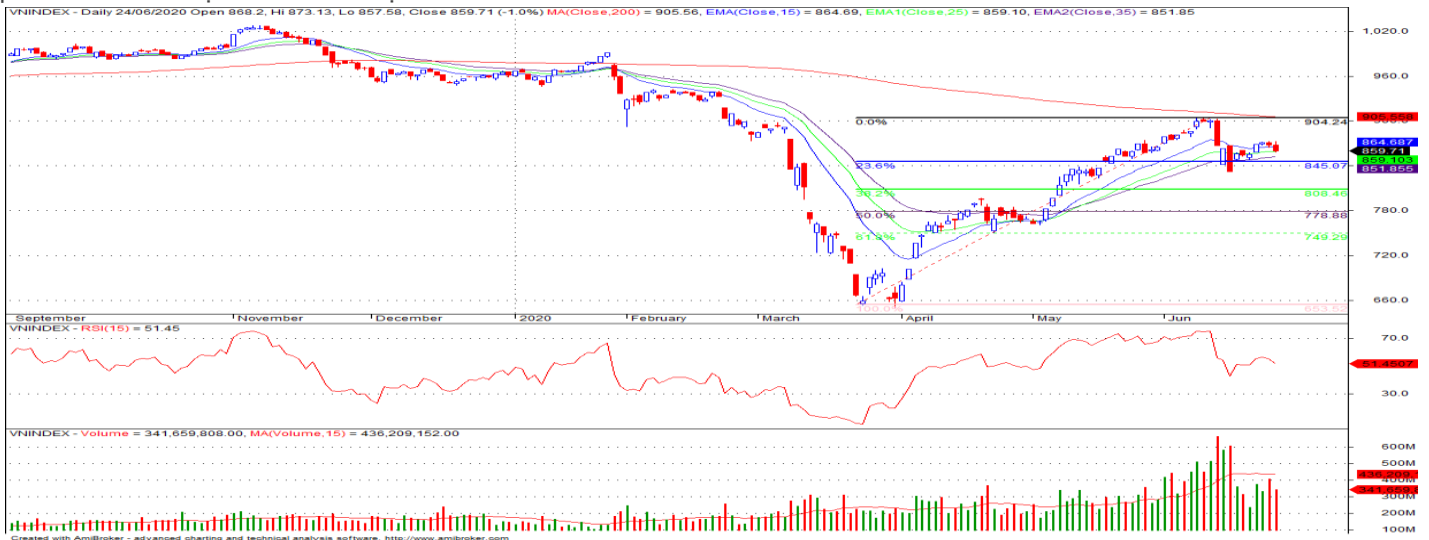
Giá trị đóng cửa	859.71
Biến động (%)	-8.49 (-0.98%)
KL(triệu CP)	370.92
Giá trị (tỷ đồng)	5,041.50
SLCP tăng giá	99
SLCP giảm giá	268
SLCP đứng giá	60

GIAO DỊCH KHỐI NGOẠI

	HOSE	HNX
Mua	495.0	4.4
Bán	435.5	6.8
GTGD ròng	59.5	-2.4

NHẬN ĐỊNH THỊ TRƯỜNG

Thị trường đóng cửa phiên 24/06 với mức giảm gần 1% khi nhiều nhóm các cổ phiếu tiếp tục gặp áp lực bán mạnh. Chỉ số VN-Index khép lại phiên với mức giảm gần 1%, với 2 phiên giảm điểm liên tiếp cho thấy sự thận trọng của nhà đầu tư đối với thị trường trong giai đoạn hiện tại khi mà cơ hội tìm kiếm lợi nhuận đang trở nên khó khăn hơn trong các phiên gần đây. Trong phiên hôm nay chỉ số VN-Index tiếp tục điều chỉnh về dưới mức 860 điểm với sự thận trọng khi áp lực chốt lời gia tăng ở nhóm các cổ phiếu có mức tăng mạnh trong các phiên gần đây. Khả năng chỉ số VN-Index sẽ tiếp tục có diễn biến giằng co, tăng giảm đan xen trong các phiên tới với sự phân hóa mạnh ở nhiều nhóm cổ phiếu, trong trường hợp giảm điểm VN-Index có thể sẽ được hỗ trợ tại mốc 840±5 điểm. Do đó, TCSC khuyến nghị nhà đầu tư nên duy trì tỷ lệ cổ phiếu trong danh mục với mức hợp lý, sàng lọc nắm giữ đối với các cổ phiếu dự kiến có KQKD khả quan trong quý II/2020. Nhà đầu tư tiếp tục đứng ngoài để chờ đợi các tín hiệu xu hướng rõ ràng hơn hoặc có thể thực hiện mở các vị thế trading ngắn với tỷ trọng thấp vào các cổ phiếu cơ bản tốt thu hút được dòng tiền nếu thị trường xuất hiện các phiên điều chỉnh mạnh về mức hỗ trợ 840±5 điểm.



DANH MỤC KHUYẾN NGHỊ

STT	Mã CK	Khuyến nghị	Ngày khuyến nghị	Giá hiện tại	Giá thực hiện	LN/Lỗ hiện tại	Giá mục tiêu	LN dự kiến	Giá cắt lỗ	Lỗ dự kiến
1	REE	Giữ	17/03/2020	31.35	28.5	10.0%	34.0	19.3%	25.5	-10.5%
2	TV2	Giữ	25/05/2020	84.00	70.0	20.0%	90.0	28.6%	62.5	-10.7%

TIN TỨC NỔI BẬT

Nhật Bản thận trọng về giá các loại tài sản, chứng khoán châu Á tiếp tục tăng. MSCI châu Á - Thái Bình Dương trừ Nhật Bản tăng 0,6% trong phiên sáng 24/6, với hầu hết chỉ số lớn trong khu vực tăng điểm. Tăng mạnh nhất khu vực là cổ phiếu Hàn Quốc với Kospi tăng 1,5%. Nikkei 225 của Nhật Bản tăng 0,1%. Tại Trung Quốc, Shanghai Composite và Shenzhen Composite đều tăng 0,1%. Tuy nhiên, Hang Seng của Hong Kong giảm 0,07%. ASX 200 của Australia giảm 0,1% trong khi NZX 50 của New Zealand tăng 0,6%. Tại Đông Nam Á, Straits Times của Singapore tăng 0,02%, Jakarta Composite của Indonesia tăng 1,4% trong khi KLCI của Malaysia giảm 0,2%. ([Link: https://ndh.vn/quoc-te/nhat-ban-than-trong-ve-gia-cac-loai-tai-san-chung-khoan-chau-a-tiep-tuc-tang-1270900.html](https://ndh.vn/quoc-te/nhat-ban-than-trong-ve-gia-cac-loai-tai-san-chung-khoan-chau-a-tiep-tuc-tang-1270900.html))

Giá dầu giảm, lo ngại tồn kho tại Mỹ lập đỉnh mới, giá vàng cao nhất gần 8 năm. Giá dầu Brent tương lai giảm 45 cent, tương đương 1%, xuống 42,63 USD/thùng. Giá dầu WTI tương lai giảm 36 cent, tương đương 0,9%, xuống 40,37 USD/thùng. Giá dầu tăng từ đầu phiên sau khi Tổng thống Mỹ Donald Trump cuối ngày 22/6 viết trên mạng xã hội rằng thỏa thuận thương mại với Trung Quốc "hoàn toàn nguyên vẹn". Thị trường trước đó bất ổn vì cố vấn thương mại Nhà Trắng Peter Navarro nói thỏa thuận trên "đã kết thúc". Trong phiên, có lúc giá dầu lên cao nhất kể từ ngày 6/3. Giá dầu bắt đầu đi xuống trong phiên chiều do lo ngại tồn kho tại Mỹ lập đỉnh mới tuần thứ 3 liên tiếp, làm suy giảm tâm lý tích cực của nhà đầu tư. ([Link: https://ndh.vn/nang-luong/gia-dau-giam-lo-ngai-ton-kho-tai-my-lap-dinh-moi-gia-vang-cao-nhat-gan-8-nam-1270880.html](https://ndh.vn/nang-luong/gia-dau-giam-lo-ngai-ton-kho-tai-my-lap-dinh-moi-gia-vang-cao-nhat-gan-8-nam-1270880.html))

BMP: Lợi nhuận 5 tháng tăng 18%, giá nguyên liệu giảm sẽ phản ánh vào kết quả 6 tháng. Báo cáo tại cuộc họp ĐHCĐ thường niên 2020, ông Nguyễn Hoàng Ngân, Phó Chủ tịch HĐQT kiêm Tổng giám đốc Nhựa Bình Minh (HoSE: BMP) đánh giá năm 2020, có điểm thuận lợi cho hoạt động kinh doanh là hệ thống phân phối sau tái cấu trúc hoạt động ổn định hơn, các yếu tố liên quan đến quản trị nội bộ cũng từng bước vận hành hiệu quả hơn. Cập nhật kết quả kinh doanh 5 tháng đầu năm, lãnh đạo doanh nghiệp ước doanh thu đạt 1.883 tỷ đồng, tăng 8% và lợi nhuận sau thuế 209 tỷ đồng, tăng 18% cùng kỳ năm trước. Nguyên nhân được CEO lý giải dù thực hiện giãn cách xã hội trong tháng 4 nhưng các hoạt động xây dựng diễn ra bình thường, đồng thời các cơ sở lưu trú và đơn vị làm dịch vụ lưu trú cấm hoạt động nên tranh thủ sửa chữa. ([Link: https://ndh.vn/ket-qua-kinh-doanh/ceo-nhua-binh-minh-loi-nhuan-5-thang-tang-18-gia-nguyen-lieu-giam-se-phan-anh-va-vo-ke-t-qua-6-thang-1270904.html](https://ndh.vn/ket-qua-kinh-doanh/ceo-nhua-binh-minh-loi-nhuan-5-thang-tang-18-gia-nguyen-lieu-giam-se-phan-anh-va-vo-ke-t-qua-6-thang-1270904.html))

Hoa Sen ước lãi 112 tỷ đồng trong tháng 5. Tập đoàn Hoa Sen (HoSE: HSG) công bố ước kết quả kinh doanh hợp nhất tháng 5/2020. Theo đó, doanh thu đạt 2.471 tỷ đồng và lợi nhuận sau thuế là 112 tỷ đồng. Lũy kế 8 tháng đầu niên độ tài chính 2020 (1/10/2019-30/9/2020), doanh thu ước đạt 17.068 tỷ đồng, hoàn thành 61% kế hoạch. Lợi nhuận sau thuế là 584 tỷ đồng, vượt 46% kế hoạch. Mức lợi nhuận này đã là kỷ lục và vượt xa con số của năm tài chính 2018 và 2019. Kết quả tích cực của doanh nghiệp được cho là hưởng lợi đáng kể khi giá cuộn cán nóng HRC ghi nhận mức giảm 15% trong quý II niên độ tài chính so với cùng kỳ, giảm mạnh nhất trong các nguyên liệu sản xuất thép. ([Link: https://ndh.vn/ket-qua-kinh-doanh/hoa-sen-uoc-lai-112-ty-dong-trong-thang-5-1270906.html](https://ndh.vn/ket-qua-kinh-doanh/hoa-sen-uoc-lai-112-ty-dong-trong-thang-5-1270906.html))

TOP 5 GIAO DỊCH THỎA THUẬN

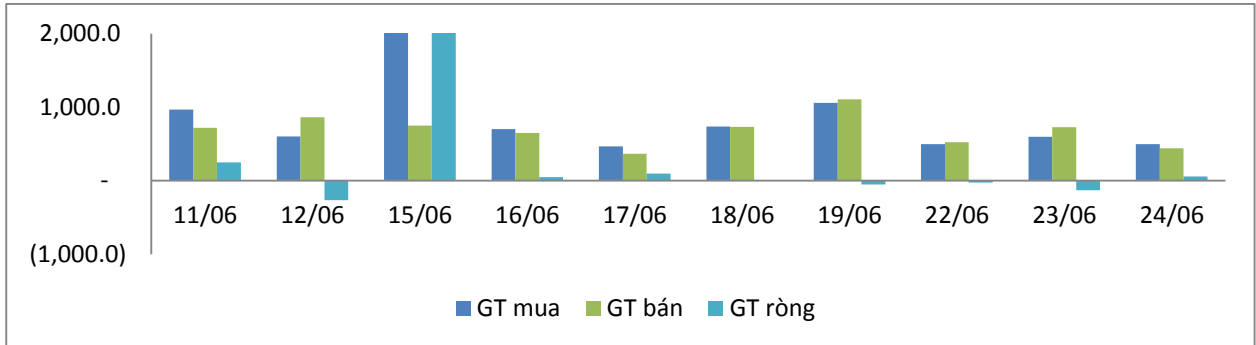
MÃ CK	KHỐI LƯỢNG (CP)	GTGD (Tỷ đồng)
HOSE		
GEX	7,906,030	130.4
MWG	1,200,000	101.8
FUEVFNVD	4,208,980	51.0
CTF	2,340,000	46.7
PLX	925,850	43.0
HNX		
TVC	2,928,800	41.0
SHB	1,614,572	22.9
VC3	1,340,059	22.0
TIG	1,518,705	10.8
HHC	100,600	10.0

TOP 5 GIÁ TRỊ GIAO DỊCH

MÃ CK	KHỐI LƯỢNG (CP)	GTGD (Tỷ đồng)
HOSE		
HSG	15,637,970	186.0
DBC	3,705,330	177.0
HPG	6,516,760	176.0
VHM	2,004,540	154.1
TCH	6,323,650	141.0
HNX		
ACB	3,012,200	72.1
SHB	3,056,300	43.1
TVC	3,071,800	38.5
VCG	1,248,000	36.1
SHS	2,339,800	31.4

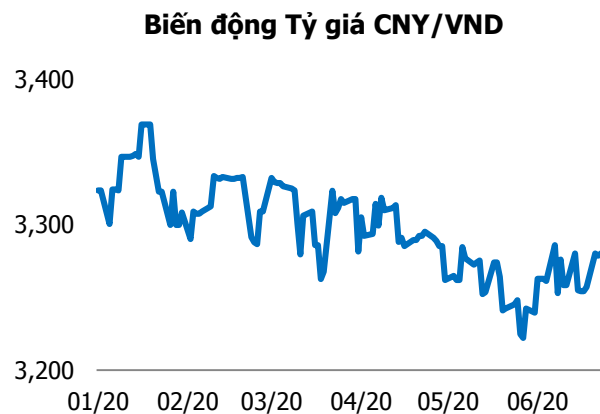
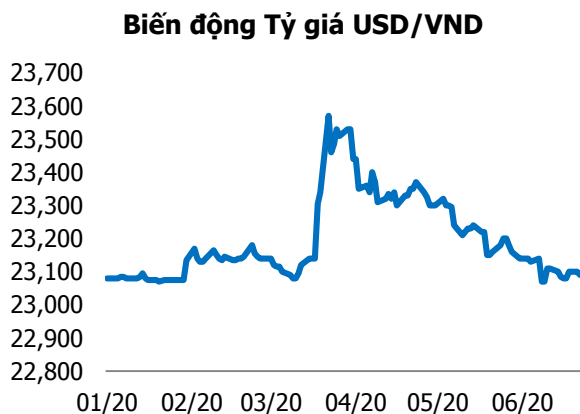
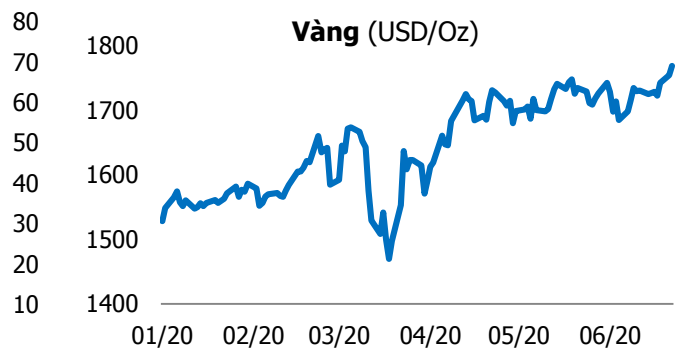
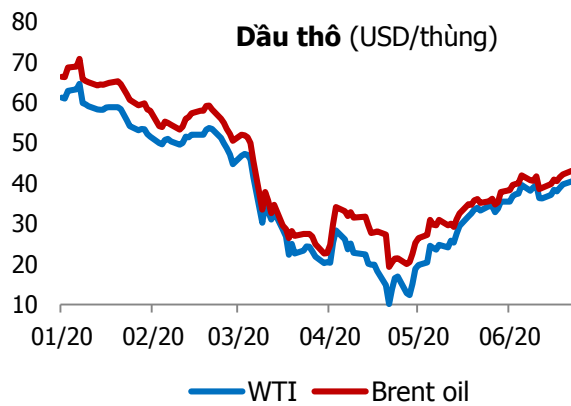
GIAO DỊCH NHÀ ĐẦU TƯ NƯỚC NGOÀI

Sàn GD	GT Mua (Tỷ)	% Thị trường	GT Bán (Tỷ)	% Thị trường	Mua-Bán
HOSE	495.0	9.82	435.5	8.64	59.5
HNX	4.4	0.67	6.8	1.05	-2.4
Tổng số	499.4		442.3		57.1



HOSE			
Top 5 mua ròng		Top 5 bán ròng	
Mã CK	Giá trị (tỷ đồng)	Mã CK	Giá trị (tỷ đồng)
FUEVFVND	53.0	DBC	20.0
PLX	45.8	TRC	15.8
NVL	15.3	VHM	13.6
HPG	12.7	CII	8.3
VCB	12.6	CTD	7.6

HNX			
Top 5 mua ròng		Top 5 bán ròng	
Mã CK	Giá trị (tỷ đồng)	Mã CK	Giá trị (tỷ đồng)
PVS	1.64	SHB	3.12
VCS	0.58	SHS	0.81
PTI	0.34	WCS	0.64
NBC	0.24	DGC	0.45
AMV	0.15	TNG	0.33



TUYÊN BỐ MIỄN TRÁCH NHIỆM

Các thông tin và nhận định trong báo cáo này được cung cấp bởi TCSC dựa vào các nguồn thông tin mà TCSC coi là đáng tin cậy, có sẵn và mang tính hợp pháp. Tuy nhiên, chúng tôi không đảm bảo tính chính xác hay đầy đủ của các thông tin này.

Nhà đầu tư sử dụng báo cáo này cần lưu ý rằng các nhận định trong báo cáo này mang tính chất chủ quan của chuyên viên phân tích TCSC. Nhà đầu tư sử dụng báo cáo này tự chịu trách nhiệm về quyết định của mình.

TCSC có thể dựa vào các thông tin trong báo cáo này và các thông tin khác để ra quyết định đầu tư của mình mà không bị phụ thuộc vào bất kì ràng buộc nào về mặt pháp lý đối với các thông tin đưa ra.

Báo cáo này không được phép sao chép, tái tạo, phát hành và phân phối với bất kỳ mục đích nào nếu không được sự chấp thuận bằng văn bản của Công ty Cổ phần Chứng khoán Thành Công. Xin vui lòng ghi rõ nguồn trích dẫn nếu sử dụng các thông tin trong báo cáo này.

© Công ty Cổ phần Chứng khoán Thành Công (TCSC)

Lầu 2, Số 6 Hồ Tùng Mậu, P. Nguyễn Thái Bình, Quận 1, TP.HCM

Điện thoại: (028) 38270527 | Fax: (028) 38218010

E-mail: info@tcsc.vn

Web: www.tcsc.vn