

ĐIỂM NHẤN THỊ TRƯỜNG

- Thị trường mở cửa phiên giao dịch cuối tuần (24/05) khá thận trọng trong bối cảnh thị trường Mỹ tiếp tục giảm điểm trong đêm qua do lo ngại chiến tranh thương mại leo thang. Bên cạnh đó, việc khối ngoại không ngừng bán ròng thời gian gần đây cũng ảnh hưởng không nhỏ tới tâm lý giới đầu tư. Các Bluechips như BVH, HPG, MSN, VJC, PLX, VHM, VIC...cùng với các cổ phiếu ngân hàng VCB, BID, CTG, VPB...cũng giảm điểm khiến thị trường thêm phần ảm đạm.
- Thị trường về cuối phiên sáng diễn biến vẫn khá xấu. Hàng loạt cổ phiếu vốn hóa lớn lùi sâu xuống dưới mốc tham chiếu và gây áp lực đến thị trường chung.
- Các Bluechips như VHM, BID, VPB, PLX, MSN, HPG, GAS, BVH...vẫn giảm điểm và điều này tác động tiêu cực tới xu hướng thị trường. Nỗ lực của FPT, REE, VCB, SAB, VJC, VRE, PNJ, MWG, POW là không đủ giúp thị trường giữ được sắc xanh.
- Phiên giao dịch buổi chiều diễn ra không thực sự tích cực với áp lực bán tăng vọt ngay từ những phút mở cửa. Các Bluechips như BVH, GAS, FPT, MSN, HPG, VIC, VHM, PNJ, VRE, VJC...đồng loạt giảm điểm khiến thị trường thiếu đi lực đỡ.
- Càng về cuối phiên, áp lực bán càng mạnh khiến các chỉ số chìm sâu trong sắc đỏ. Các Bluechips trụ cột như VIC, VHM, VRE, VNM, MSN, GAS, BVH, PLX...giảm khá mạnh. Sắc xanh lẻ lói tại một vài cổ phiếu như DHG, GMD, SAB, VJC, HVN, POW, MWG là không đủ giúp thị trường tránh khỏi phiên giảm sâu.
- Kết thúc phiên giao dịch, VN-Index giảm 12.68 điểm (-1.29%) về mức 970.03 điểm. Toàn sàn có 110 mã tăng, 185 mã giảm và 52 mã đứng giá.
- Thanh khoản thị trường phiên hôm nay ở mức trung bình. Tổng khối lượng giao dịch toàn phiên đạt 168.34 triệu cổ phiếu, trị giá 4,018.72 tỷ đồng.
- Khối ngoại hôm nay bán ròng trên Hose với giá trị hơn 284 tỷ đồng. Trên HNX khối này bán ròng với giá trị hơn 8.5 tỷ đồng.

Giá trị đóng cửa	970.03
Biến động (%)	-12.68 (-1.29%)
KL(triệu CP)	168.34
Giá trị (tỷ đồng)	4,018.72
SLCP tăng giá	110
SLCP giảm giá	185
SLCP đứng giá	52

GIAO DỊCH KHỐI NGOẠI

	HOSE	HNX
Mua	501.5	0.8
Bán	786.1	9.3
GTGD ròng	-284.6	-8.5

NHẬN ĐỊNH THỊ TRƯỜNG

Phiên giao dịch ngày 24/05 thị trường bất ngờ chịu áp lực bán mạnh tại các mã vốn hóa lớn đã khiến chỉ số VN-Index có phiên sụt giảm hơn 1.2%. Kết thúc VN-Index giảm 12.68 điểm khi đóng cửa tại mức 970.03 điểm (-1.29%). TCSC cho rằng áp lực bán trong phiên hôm nay khá mạnh và bất ngờ đến từ nhóm cổ phiếu vốn lớn, lực bán này phần nhiều xuất phát từ khối ngoại khi họ bán ròng mạnh gần 300 tỷ trong phiên hôm nay. Áp lực bán này đã gây ra hiệu ứng tiêu cực lên toàn thị trường và khiến diễn biến thị trường chuyển biến khó lường hơn ở giai đoạn hiện tại. Do đó, TCSC khuyến nghị nhà đầu tư tiếp tục sàng lọc nắm giữ các cổ phiếu có cơ bản và kèm xu hướng kỹ thuật tốt cho mục tiêu đầu tư trung, dài hạn với tỷ trọng hợp lý. Trong ngắn hạn các nhà đầu tư ưa thích "lướt sóng" có thể cân nhắc tham gia giải ngân với tỷ trọng thấp vào các cổ phiếu đã điều chỉnh mạnh về các mức hỗ trợ để tìm kiếm lợi nhuận.



DANH MỤC KHUYẾN NGHỊ

STT	Mã CK	Khuyến nghị	Ngày khuyến nghị	Giá hiện tại	Giá thực hiện	LN/Lỗ hiện tại	Giá mục tiêu	LN dự kiến	Giá cắt lỗ	Lỗ dự kiến
1	BWE	Giữ	13/02/2019	24.80	25.0	-0.8%	30.0	20.0%	23.4	-6.4%
2	NLG	Giữ	29/03/2019	30.85	27.2	13.4%	32.0	17.6%	25.5	-6.3%
3	FPT	Giữ	03/04/2019	45.60	41.1	10.9%	52.0	26.5%	38.6	-6.1%
4	PNJ	Giữ	20/05/2019	107.50	104.8	2.6%	120.0	14.5%	99.0	-5.5%

TIN TỨC NỔI BẬT

Nhà đầu tư bán tháo cổ phiếu công nghệ, năng lượng, Phố Wall giảm hơn 1%: Ba chỉ số chính của Phố Wall ngày 23/5 giảm hơn 1% khi nhà đầu tư bán tháo cổ phiếu các công ty năng lượng và công nghệ do lo ngại căng thẳng thương mại Mỹ - Trung sẽ cản trở tăng trưởng toàn cầu. Dow Jones giảm 286,14 điểm, tương đương 1,11%, xuống 25.490,47 điểm. S&P 500 giảm 34,03 điểm, tương đương 1,19%, xuống 2.822,24 điểm. Nasdaq giảm 122,56 điểm, tương đương 1,58%, xuống 7.628,28 điểm. Trong số các lĩnh vực thuộc S&P 500, chỉ có dịch vụ và bất động sản, hai lĩnh vực mang tính phòng vệ, tăng điểm, trong bối cảnh nhà đầu tư chuyển sang tài sản an toàn như trái phiếu. (Link: <http://ndh.vn/nha-dau-tu-ban-thao-co-phieu-cong-nghe-nang-luong-pho-wall-giam-hon-1--20190524062737107p146c158.news>)

Giá dầu lao dốc 5%, trên đà có tuần tệ nhất năm 2019: Giá dầu ngày 23/5 giảm khoảng 5% do căng thẳng thương mại làm giảm triển vọng về lực cầu năng lượng, khiến WTI và Brent trên đà có tuần giảm mạnh nhất 6 tháng. Giá dầu Brent tương lai giảm 3,23 USD, tương đương 4,6%, xuống 67,76 USD/thùng. Giá dầu WTI giảm 3,51 USD, tương đương 5,7%, xuống 57,91 USD/thùng, trong phiên có lúc chạm 57,33 USD/thùng, thấp nhất kể từ ngày 13/3. Đây là ngày giảm thứ 2 liên tiếp của giá dầu WTI, sau khi mất 2,5% trong ngày 22/5 vì tồn kho dầu ở Mỹ tăng. Giá dầu giảm trong bối cảnh lo ngại căng thẳng thương mại Mỹ - Trung gia tăng thành một cuộc chiến tranh lạnh công nghệ. Thị trường còn bị ảnh hưởng bởi số liệu kinh tế Mỹ kém, tồn kho dầu gia tăng. (Link: <http://ndh.vn/gia-dau-lao-doc-5-tren-da-co-tuan-te-nhat-nam-2019-20190524064823290p150c169.news>)

MWG: Lãi 4 tháng của MWG tăng 36% đạt 1.424 tỷ đồng. Riêng tháng 4, doanh nghiệp có mức tăng lợi nhuận ròng lên đến 62%. CTCP Đầu tư Thế giới Di động (HoSE: MWG) vừa công bố tình hình kinh doanh 4 tháng đầu năm với doanh thu thuần tăng 15% lên mức 34.122 tỷ đồng và hoàn thành được 31% kế hoạch năm. Riêng doanh thu từ mảng online tăng 69% lên 6.010 tỷ đồng, chiếm 18% tổng doanh thu. Lợi nhuận sau thuế 4 tháng đầu năm đạt 1.424 tỷ đồng, tăng 36% so với cùng kỳ và thực hiện được 40% kế hoạch năm. Riêng tháng 4, doanh nghiệp có mức tăng lợi nhuận ròng lên đến 62%. (Link: <http://ndh.vn/lai-4-thang-cua-mwg-tang-36-dat-1-424-ty-dong-20190524015859486p4c147.news>)

HT1: Hà Tiên 1 có Chủ tịch mới, đặt kế hoạch lãi năm 2019 tăng 14%. Công ty quyết định chia cổ tức năm 2018 bằng tiền tỷ lệ 12% và bầu Chủ tịch HĐQT mới là ông Đình Quang Dũng. Sáng ngày 24/5, Công ty Cổ phần Xi măng Hà Tiên 1 (HoSE: HT1) họp ĐHCĐ thường niên năm 2019. Tính đến 9h, số cổ đông tham dự đại diện cho 86% số cổ phần có quyền biểu quyết, đại hội đủ điều kiện tiến hành. Trong năm 2019, Hà Tiên 1 đặt kế hoạch sản xuất 4,4 triệu tấn Clinker (tăng 2%), 7,2 triệu tấn xi măng (tăng 6%) và 120.000 tấn cát tiêu chuẩn (giảm 11%). Kế hoạch tiêu thụ 650.000 tấn Clinker (tăng 18%), 7,2 triệu tấn xi măng (tăng 6%) và 120.000 tấn cát (tăng 20%). (Link: <http://ndh.vn/ha-tien-1-co-chu-tich-moi-dat-ke-hoach-lai-nam-2019-tang-14--20190524120140253p4c147.news>)

TOP 5 GIAO DỊCH THỎA THUẬN

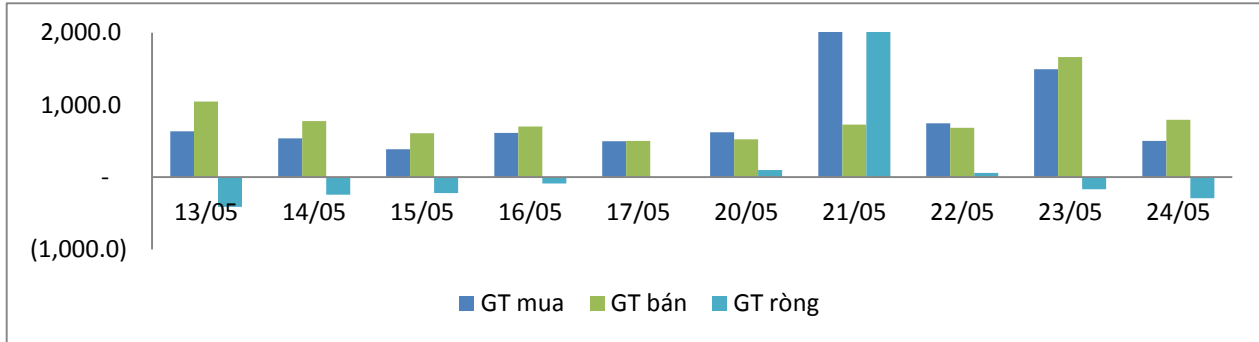
MÃ CK	KHỐI LƯỢNG (CP)	GTGD (Tỷ đồng)
HOSE		
EIB	15,626,000	285.0
TCB	3,666,700	92.7
GEX	2,643,000	60.3
VSH	2,500,000	49.0
SAM	5,190,000	38.8
HNX		
HHC	15,000	1.6
SHB	27,037	0.2
PVC	20,000	0.16
PLC	8,000	0.1
-	-	-

TOP 5 GIÁ TRỊ GIAO DỊCH

MÃ CK	KHỐI LƯỢNG (CP)	GTGD (Tỷ đồng)
HOSE		
ROS	7,397,570	220.2
PVD	6,721,800	134.5
HPG	3,667,800	118.6
VJC	898,900	107.5
MWG	1,173,580	103.9
HNX		
PVS	5,542,900	133.6
TNG	2,817,700	66.0
ACB	889,300	26.0
SHB	2,494,900	17.8
VCG	649,400	17.4

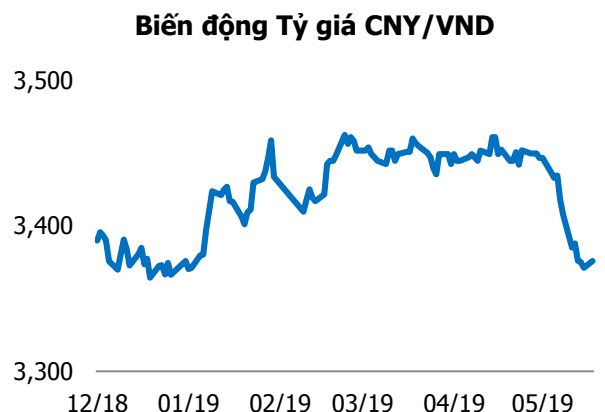
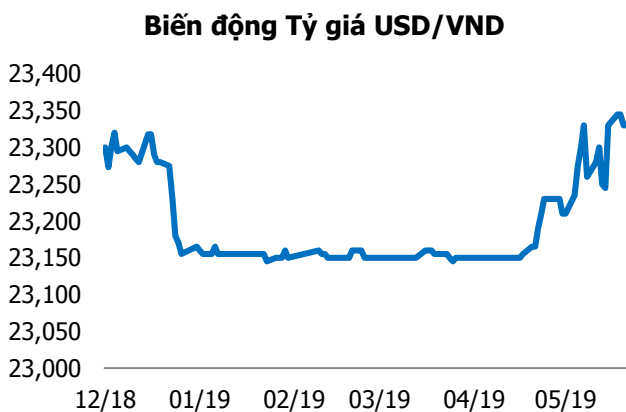
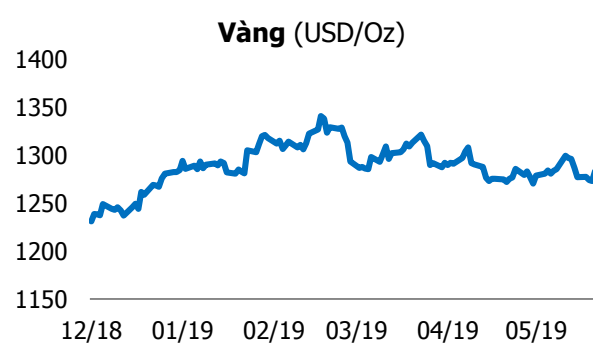
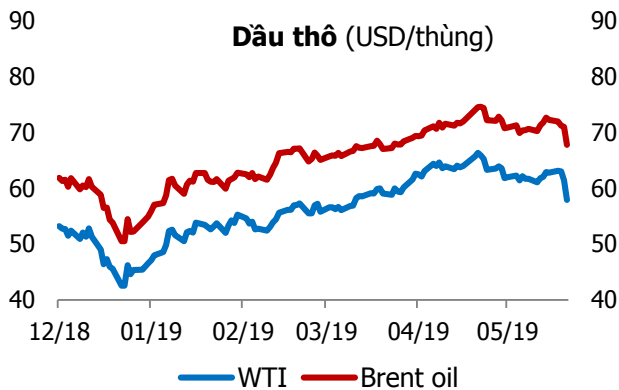
GIAO DỊCH NHÀ ĐẦU TƯ NƯỚC NGOÀI

Sàn GD	GT Mua (Tỷ)	% Thị trường	GT Bán (Tỷ)	% Thị trường	Mua-Bán
HOSE	501.5	12.48	786.1	19.56	-284.6
HNX	0.8	0.18	9.3	2.19	-8.5
Tổng số	502.3		795.4		-293.1



HOSE			
Top 5 mua ròng		Top 5 bán ròng	
Mã CK	Giá trị (tỷ đồng)	Mã CK	Giá trị (tỷ đồng)
VJC	21.8	VNM	70.6
E1VFN30	19.4	HPG	60.7
HVN	13.9	VIC	38.1
POW	10.1	PVD	35.5
PTB	10.1	VHM	30.1

HNX			
Top 5 mua ròng		Top 5 bán ròng	
Mã CK	Giá trị (tỷ đồng)	Mã CK	Giá trị (tỷ đồng)
BVS	0.1	PVS	5.6
VNR	0.1	NTP	2.3
VCS	0.07	LHC	0.3
ART	0.07	SHS	0.3
IDV	0.04	S55	0.2



TUYÊN BỐ MIỄN TRÁCH NHIỆM

Các thông tin và nhận định trong báo cáo này được cung cấp bởi TCSC dựa vào các nguồn thông tin mà TCSC coi là đáng tin cậy, có sẵn và mang tính hợp pháp. Tuy nhiên, chúng tôi không đảm bảo tính chính xác hay đầy đủ của các thông tin này.

Nhà đầu tư sử dụng báo cáo này cần lưu ý rằng các nhận định trong báo cáo này mang tính chất chủ quan của chuyên viên phân tích TCSC. Nhà đầu tư sử dụng báo cáo này tự chịu trách nhiệm về quyết định của mình.

TCSC có thể dựa vào các thông tin trong báo cáo này và các thông tin khác để ra quyết định đầu tư của mình mà không bị phụ thuộc vào bất kì ràng buộc nào về mặt pháp lý đối với các thông tin đưa ra.

Báo cáo này không được phép sao chép, tái tạo, phát hành và phân phối với bất kỳ mục đích nào nếu không được sự chấp thuận bằng văn bản của Công ty Cổ phần Chứng khoán Thành Công. Xin vui lòng ghi rõ nguồn trích dẫn nếu sử dụng các thông tin trong báo cáo này.

© Công ty Cổ phần Chứng khoán Thành Công (TCSC)

Lầu 2, Số 6 Hồ Tùng Mậu, P. Nguyễn Thái Bình, Quận 1, TP.HCM

Điện thoại: (028) 38270527 | Fax: (028) 38218010

E-mail: info@tcsc.vn

Web: www.tcsc.vn