

ĐIỂM NHẤN THỊ TRƯỜNG

- Thị trường mở cửa phiên giao dịch 24/03 với diễn biến có phần tích cực hơn phiên giao dịch hôm qua, các cổ phiếu nhóm ngân hàng gồm BID, VCB, TCB,...đều tăng giá trở lại. Ở chiều ngược lại, bộ 3 cổ phiếu họ 'Vin' là nguyên nhân chính gây áp lực giảm điểm lên các chỉ số. Các cổ phiếu trụ khác như HPG, MWG, MSN,...cũng đều giảm từ 1,5% - 2%.
- Tạm dừng phiên sáng, VN-Index giảm hơn 10 điểm (-1.51%) xuống mức 656.51 điểm. Cả 3 cổ phiếu VHM, VIC, VRE đều giảm sàn. Các cổ phiếu vốn hoá lớn khác như MWG giảm 5.7%, MSN giảm 1.3%,... Bộ đỡ cho thị trường bớt giảm sâu có thể kể đến BVH tăng 4.6%, GAS tăng 3%p, VNM tăng 2.9%.
- Về cuối phiên giao dịch, nhóm cổ phiếu rổ VN30 có sự phân hoá rõ nét. Trong khi BVH tăng trần lên 34.550 đồng/cp, GAS tăng 4.3% lên 56.200 đồng/cp, VNM tăng 2.9% lên 86.100 đồng/cp,...thì bộ 3 cổ phiếu VHM, VIC, VRE đóng cửa ở mức giá sàn. Các cổ phiếu trụ khác như MWG giảm 4.2% xuống 68.800 đồng/cp, SAB giảm 1.5% xuống 115.500 đồng/cp,...
- Kết thúc phiên giao dịch, VN-Index giảm **7.38** điểm (-1.11%) xuống mức **659.21** điểm. Toàn sàn có **158** mã tăng, **196** mã giảm và **65** mã đứng giá.
- Thanh khoản thị trường phiên hôm nay giảm so với phiên trước. Tổng khối lượng giao dịch toàn phiên đạt 245.15 triệu cổ phiếu, trị giá 4,152.97 tỷ đồng. (Trong đó GDTT đạt hơn 1,119.0 tỷ đồng).
- Khối ngoại phiên hôm nay bán ròng trên Hose với giá trị 659.1 tỷ đồng. Trên HNX khối này bán ròng với giá trị 44.5 tỷ đồng.

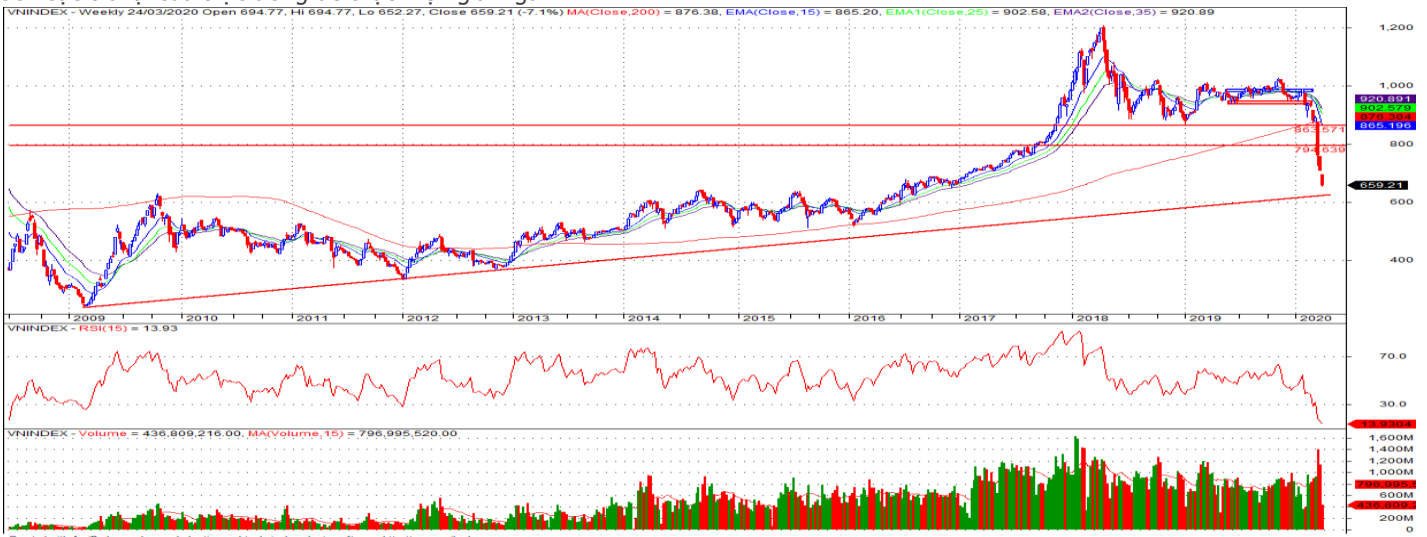
Giá trị đóng cửa	659.21
Biến động (%)	-7.38 (-1.11%)
KL(triệu CP)	245.15
Giá trị (tỷ đồng)	4,152.97
SLCP tăng giá	158
SLCP giảm giá	196
SLCP đứng giá	65

GIAO DỊCH KHỐI NGOẠI

	HOSE	HNX
Mua	387.7	31.7
Bán	1,046.8	76.2
GTGD ròng	-659.1	-44.5

NHẬN ĐỊNH THỊ TRƯỜNG

Thị trường đóng cửa phiên 24/03 với diễn biến giảm điểm tuy nhiên nhiều cổ phiếu trụ cột mang tính dẫn dắt thị trường đã có mức hồi phục khá tích cực trở lại giúp cho chỉ số VN - Index không giảm quá sâu. Mặc dù đà giảm của thị trường có phần chững lại trong phiên hôm nay nhưng nhìn chung tâm lý thận trọng vẫn đang chi phối đến quyết định giao dịch của nhà đầu tư trên TT ở thời điểm hiện tại. Đồng thời, trước áp lực bán ròng mạnh đến từ khối ngoại càng khiến cho thị trường chịu thêm áp lực và khó khăn cho sự hồi phục trở lại ở giai đoạn hiện tại. Vì vậy, TCSC vẫn giữ quan điểm thận trọng trong giai đoạn hiện tại và khả năng diễn biến của thị trường vẫn còn nhiều khó khăn phía trước cho đến khi tình hình về dịch bệnh Covid 19 có chiều hướng tích cực trở lại. Do đó, TCSC khuyến nghị đối với NĐT dài hạn tiếp tục xem xét tạm thời nắm giữ tỷ trọng cổ phiếu trong danh mục ở mức 20 - 30% ưu tiên vào các nhóm cổ phiếu có cơ bản tốt...Đồng thời, việc ưu tiên quản trị rủi ro đối với danh mục cần được đặt lên hàng đầu thay vì cố gắng tìm kiếm lợi nhuận ở giai đoạn hiện tại. Với nhà đầu tư đang nắm giữ tiền mặt tạm thời quan sát và kiên nhẫn chờ đợi thêm những tín hiệu ổn định, tích cực trở lại của thị trường để thực hiện giải ngân.



DANH MỤC KHUYẾN NGHỊ

STT	Mã CK	Khuyến nghị	Ngày khuyến nghị	Giá hiện tại	Giá thực hiện	LN/Lỗ hiện tại	Giá mục tiêu	LN dự kiến	Giá cắt lỗ	Lỗ dự kiến
1	VEA	Giữ	17/03/2020	29.90	30.5	-2.0%	42.0	37.7%	27.5	-9.8%
2	REE	Giữ	17/03/2020	28.20	28.5	-1.1%	34.0	19.3%	25.5	-10.5%

TIN TỨC NỔI BẬT

Fed nói lòng định lượng không giới hạn, chứng khoán châu Á phục hồi. MSCI châu Á - Thái Bình Dương trừ Nhật Bản tăng 3,8% trong phiên sáng 24/3, với tất cả chỉ số lớn trong khu vực tăng 1 - 6%. Tăng mạnh nhất khu vực là cổ phiếu tại Nhật Bản và Hàn Quốc. Trong đó, Nikkei 225 tăng hơn 1.000 điểm, tương đương tăng 6,4%. Kospi ghi nhận mức tăng tương tự. Tại Trung Quốc, Shanghai Composite và Shenzhen Composite tăng 1,8 - 1,9%. Hang Seng của Hong Kong tăng 3,8%. ASX 200 của Australia và NZX 50 của New Zealand lần lượt tăng 2,8% và 6%. Tại Đông Nam Á, Straits Times của Singapore tăng 3,7%, Jakarta Composite của Indonesia tăng 2%, KLCI của Malaysia tăng 2,5%. ([Link: https://ndh.vn/quoc-te/fed-noi-long-dinh-luong-khong-gioi-han-chung-khoan-chau-a-phuc-hoi-1265472.html](https://ndh.vn/quoc-te/fed-noi-long-dinh-luong-khong-gioi-han-chung-khoan-chau-a-phuc-hoi-1265472.html))

Dầu khởi sắc nhờ kỳ vọng vào các biện pháp kích thích từ Fed. Các hợp đồng dầu thô tương lai khởi sắc vào ngày thứ Hai (23/03), nhưng dành phần lớn thời gian trong phiên trời sục, khi nhà đầu tư chú ý đến đợt kích thích tiền tệ khác từ Cục Dự trữ Liên bang Mỹ (Fed) cùng khả năng thúc đẩy nền kinh tế và nhu cầu năng lượng của biện pháp này, MarketWatch đưa tin. Dầu tăng giá ngay cả khi các nước trên thế giới hạn chế các hoạt động nghiêm ngặt hơn nhằm làm chậm sự lây lan đại dịch COVID-19 và Thượng viện Mỹ đã không thể đạt được đồng thuận về gói cứu trợ của Mỹ. "Sự lạc quan từ Fed cung cấp hỗ trợ cho đầu vào ngày thứ Hai", Phil Flynn, Chuyên gia phân tích thị trường cấp cao tại Price Futures Group, nhận định. ([Link: https://vietstock.vn/2020/03/dau-khoi-sac-nho-ky-vong-va-o-cac-bien-phap-kich-thich-tu-fed-34-740110.htm](https://vietstock.vn/2020/03/dau-khoi-sac-nho-ky-vong-va-o-cac-bien-phap-kich-thich-tu-fed-34-740110.htm))

LDP: Được Lâm Đồng đặt kế hoạch lợi nhuận 2020 đi lùi 24%. Ban lãnh đạo CTCP Dược Lâm Đồng (HNX: LDP) đặt kế hoạch năm 2020 mang về 413 tỷ đồng doanh thu và 9 tỷ đồng lãi trước thuế, lần lượt tăng 9% và giảm 24% so với thực hiện năm 2019. Năm 2020, LDP ước tính giá trị tổng sản lượng theo giá nhập kho hơn 145 tỷ đồng. Công ty dự kiến mang về 413 tỷ đồng tổng doanh thu, tăng 9% so với năm 2019. Trong đó, doanh thu hàng sản xuất chiếm 215 tỷ đồng tăng 50% so với năm trước. Lãi trước thuế ước đạt 9 tỷ đồng, giảm hơn 24% so với kết quả năm 2019. Số tiền đầu tư trong năm 2020 vào mức 6.6 tỷ đồng. Kết quả năm 2019, LDP đạt lãi trước thuế gần 12 tỷ đồng, tăng đến 138% so với kế hoạch, chủ yếu nhờ phần lợi nhuận từ việc thanh lý các tài sản không mang lại hiệu quả sử dụng trong thời gian qua. ([Link: https://vietstock.vn/2020/03/duoc-lam-dong-dat-ke-hoach-loi-nhuan-2020-di-lui-24-737-740236.htm](https://vietstock.vn/2020/03/duoc-lam-dong-dat-ke-hoach-loi-nhuan-2020-di-lui-24-737-740236.htm))

NBB: Lãi khủng, NBB chi tạm ứng cổ tức năm 2019 lên tới 25% bằng tiền. CTCP Đầu tư Năm Bảy Bảy (HOSE: NBB) dự kiến chi trả tạm ứng năm 2019 bằng tiền mặt với tỷ lệ 25%, thanh toán vào ngày 28/04/2020. Công ty đạt lãi ròng năm 2019 lên tới 347 tỷ đồng, gấp hơn 2 lần năm trước. Tuy nhiên, phần lớn của con số lợi nhuận trên không đến từ hoạt động kinh doanh chính. Theo đó, một cổ phiếu nhận được 2,500 đồng. Ngày đăng ký cuối cùng vào 03/04/2020. Đây là tỷ lệ chi trả cổ tức tiền mặt cao nhất từ trước đến nay đối với NBB. Với hơn 100 triệu cp niêm yết, ước tính phía NBB sẽ chi ra trên 251 tỷ đồng để thanh toán cổ tức. Nhìn lại năm 2019, NBB có lãi ròng lên tới 347 tỷ đồng, tăng 127% so với năm 2018 và gần gấp 5 kết quả năm 2017. Con số lợi nhuận vượt bậc của NBB chủ yếu đến từ khoản thu tài chính hơn 123 tỷ đồng và khoản lãi khác gần 266 tỷ đồng. ([Link: https://vietstock.vn/2020/03/lai-khung-nbb-chi-tam-ung-co-tuc-nam-2019-len-toi-25-bang-tien-738-740340.htm](https://vietstock.vn/2020/03/lai-khung-nbb-chi-tam-ung-co-tuc-nam-2019-len-toi-25-bang-tien-738-740340.htm))

TOP 5 GIAO DỊCH THỎA THUẬN

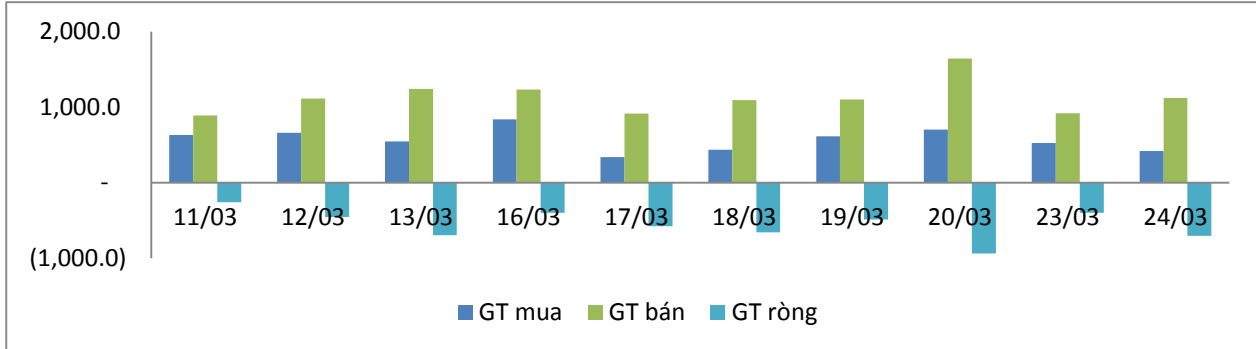
MÃ CK	KHỐI LƯỢNG (CP)	GTGD (Tỷ đồng)
HOSE		
GAB	1,340,000	187.6
MSN	3,060,000	150.5
VIC	1,588,105	113.9
KDH	5,579,469	106.1
SVC	1,501,720	67.0
HNX		
SHB	6,065,323	71.5
HHC	344,300	34.4
ACB	1,511,564	31.9
MBG	3,484,660	25.4
IDC	1,153,000	20.2

TOP 5 GIÁ TRỊ GIAO DỊCH

MÃ CK	KHỐI LƯỢNG (CP)	GTGD (Tỷ đồng)
HOSE		
HPG	13,831,390	235.3
MSN	3,558,350	173.9
VNM	1,739,530	149.7
VRE	6,890,560	122.0
CTG	6,361,270	116.6
HNX		
SHB	8,321,000	98.6
ACB	4,314,500	84.1
PVS	4,434,000	45.6
NVB	2,645,100	22.2
TNG	2,236,700	20.4

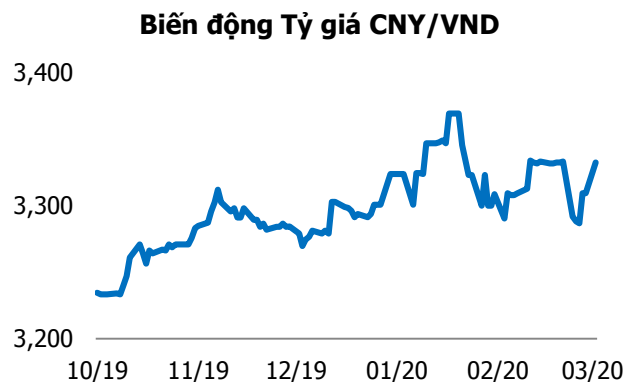
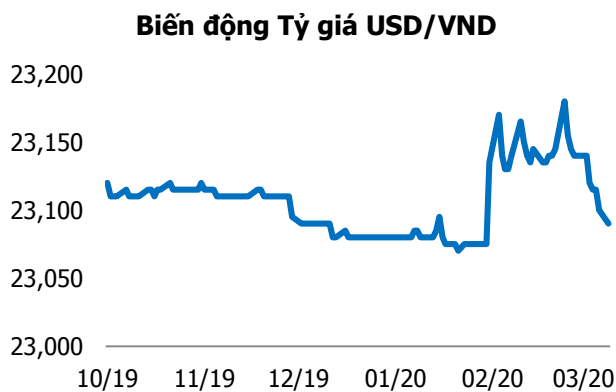
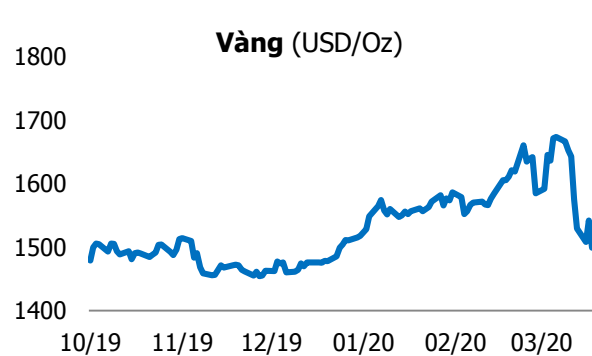
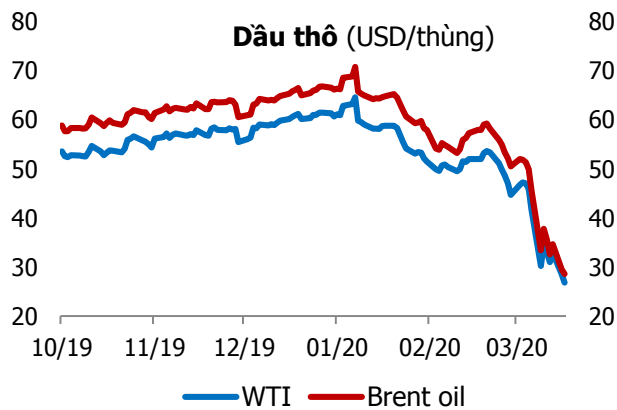
GIAO DỊCH NHÀ ĐẦU TƯ NƯỚC NGOÀI

Sàn GD	GT Mua (Tỷ)	% Thị trường	GT Bán (Tỷ)	% Thị trường	Mua-Bán
HOSE	387.7	9.33	1,046.8	25.21	-659.1
HNX	31.7	5.14	76.2	12.33	-44.5
Tổng số	419.4		-1,123.0		-703.6



HOSE			
Top 5 mua ròng		Top 5 bán ròng	
Mã CK	Giá trị (tỷ đồng)	Mã CK	Giá trị (tỷ đồng)
VCB	5.3	MSN	113.6
CTG	3.4	HPG	101.7
PHR	1.5	VRE	81.9
FPT	1.1	SVC	64.2
APG	0.9	VHM	54.3

HNX			
Top 5 mua ròng		Top 5 bán ròng	
Mã CK	Giá trị (tỷ đồng)	Mã CK	Giá trị (tỷ đồng)
ART	1.49	PVS	29.6
TIG	0.24	TNG	13.0
LAS	0.11	BVS	1.68
SDT	0.10	VCS	0.37
PVI	0.08	VC3	0.27



TUYÊN BỐ MIỄN TRÁCH NHIỆM

Các thông tin và nhận định trong báo cáo này được cung cấp bởi TCSC dựa vào các nguồn thông tin mà TCSC coi là đáng tin cậy, có sẵn và mang tính hợp pháp. Tuy nhiên, chúng tôi không đảm bảo tính chính xác hay đầy đủ của các thông tin này.

Nhà đầu tư sử dụng báo cáo này cần lưu ý rằng các nhận định trong báo cáo này mang tính chất chủ quan của chuyên viên phân tích TCSC. Nhà đầu tư sử dụng báo cáo này tự chịu trách nhiệm về quyết định của mình.

TCSC có thể dựa vào các thông tin trong báo cáo này và các thông tin khác để ra quyết định đầu tư của mình mà không bị phụ thuộc vào bất kì ràng buộc nào về mặt pháp lý đối với các thông tin đưa ra.

Báo cáo này không được phép sao chép, tái tạo, phát hành và phân phối với bất kỳ mục đích nào nếu không được sự chấp thuận bằng văn bản của Công ty Cổ phần Chứng khoán Thành Công. Xin vui lòng ghi rõ nguồn trích dẫn nếu sử dụng các thông tin trong báo cáo này.

© Công ty Cổ phần Chứng khoán Thành Công (TCSC)

Lầu 2, Số 6 Hồ Tùng Mậu, P. Nguyễn Thái Bình, Quận 1, TP.HCM

Điện thoại: (028) 38270527 | Fax: (028) 38218010

E-mail: info@tcsc.vn

Web: www.tcsc.vn