

ĐIỂM NHẤN THỊ TRƯỜNG

- Thị trường mở cửa phiên giao dịch (24/02) với diễn biến khởi sắc khi sắc xanh bao trùm lên nhóm cổ phiếu vốn hóa lớn. Các cổ phiếu chứng khoán gồm SSI, VND, HCM, MBS... đồng loạt tăng giá mạnh. Trong đó, SSI tăng 2.4%, VND tăng 2.9%, HCM tăng 2.2%, MBS tăng 9.3%. Các cổ phiếu trụ cột như CTG, HVN, HPG, PLX, FPT, GVR... cũng đều giao dịch tích cực. CTG tăng 1.8%, HVN tăng 1.7%, HPG tăng 1.4%.

- Tạm dừng phiên sáng, VN-Index tăng 0.34 điểm (0.03%) lên 1,177.98 điểm. Sau những phút đầu hứng khởi, thị trường chứng khoán rơi vào trạng thái điều chỉnh. Với áp lực từ các mã như BCM, PVS, PVD, VHM, VCG, GAS... đồng loạt giảm giá và gây áp lực lên đà tăng của các chỉ số.

- Phiên giao dịch chiều diễn tiếp tục diễn ra theo chiều hướng tiêu cực khi áp lực bán mạnh diễn ra tại nhiều nhóm cổ phiếu. Trong đó, GVR, PVS, PVD, BCM, VHM, VCG, BID, VPB... đều giảm trên 2%. Một số cổ phiếu lớn tăng giá chỉ có CTG, PLX, HPG, HVN hay THD. Chốt phiên, CTG tăng 1.2% lên 37.500 đồng/cp, PLX tăng 0.9% lên 57.300 đồng/cp, HPG tăng 0.7% lên 43.600 đồng/cp.

- Kết thúc phiên giao dịch, VN-Index giảm **15.63** điểm (**-1.33%**) xuống mức **1,162.01** điểm. Toàn sàn có **93** mã tăng, **357** mã giảm và **44** mã đứng giá.

- Thanh khoản thị trường phiên hôm nay tương đương so với phiên trước. Tổng khối lượng giao dịch toàn phiên đạt 603.0 triệu cổ phiếu, trị giá 15,017.07 tỷ đồng. (Trong đó GDTT đạt hơn 911.0 tỷ đồng).

- Khối ngoại phiên hôm nay bán ròng trên HSX với giá trị 684.6 tỷ đồng. Trên HNX khối này bán ròng với giá trị 4.1 tỷ đồng.

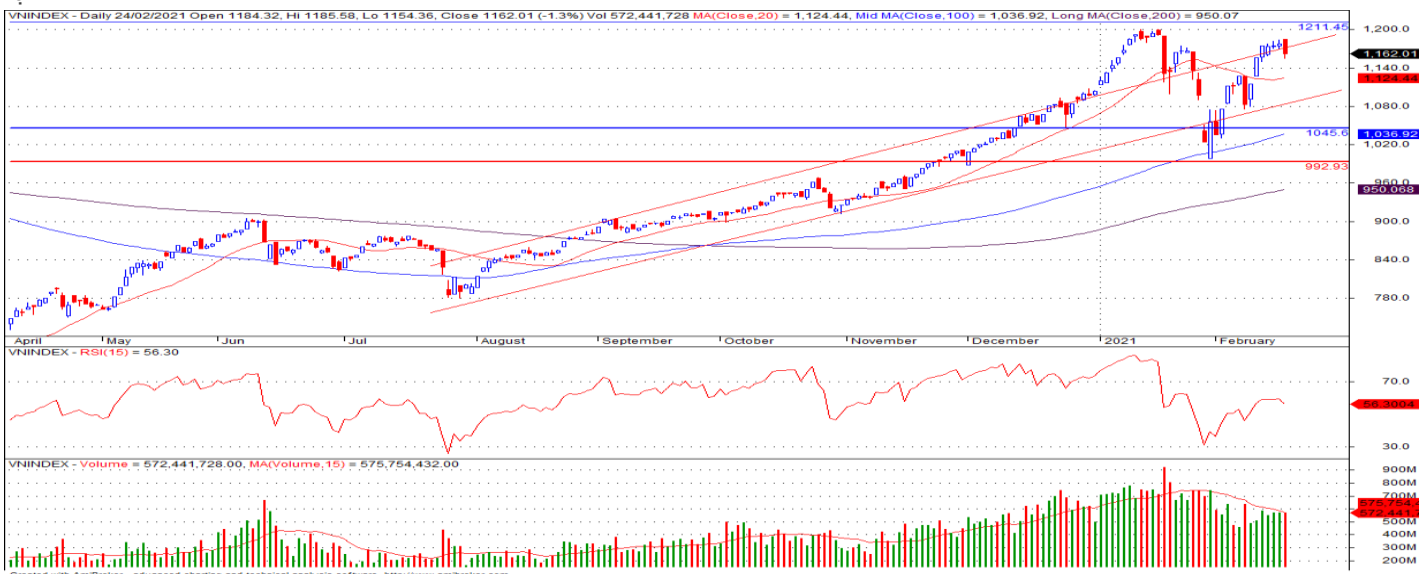
Giá trị đóng cửa	1,162.01
Biến động (%)	-15.63 (-1.33%)
KL(triệu CP)	603.00
Giá trị (tỷ đồng)	15,017.07
SLCP tăng giá	93
SLCP giảm giá	357
SLCP đứng giá	44

GIAO DỊCH KHỐI NGOẠI

	HSX	HNX
Mua	706.6	30.6
Bán	1,391.2	34.7
GTGD ròng	-684.6	-4.1

NHẬN ĐỊNH THỊ TRƯỜNG

Chỉ số VN-Index khép lại phiên giao dịch với mức giảm điểm mạnh. Chỉ số VN-Index có phiên giảm điểm mạnh khi nhóm các cổ phiếu vốn hóa lớn bất ngờ gặp áp lực bán mạnh qua đó gây áp lực lên diễn biến chung của thị trường. Với diễn biến giảm điểm mạnh bất ngờ trở lại sau khi có thời điểm chỉ số VN-Index tiệm cận ngưỡng 1,180 – 1,200 điểm cho thấy phần nào áp lực bán tại ngưỡng kháng cự này vẫn còn khá mạnh và cho thấy đây cũng là ngưỡng tâm lý khá quan trọng của thị trường ở giai đoạn hiện tại. TCSC dự báo chỉ số VN-Index sẽ tiếp tục giằng co, tăng giảm đan xen trong vùng điểm hiện tại với sự dẫn dắt chi phối đến từ nhóm các cổ phiếu ngành ngân hàng và vốn hóa lớn. Do đó, TCSC cho rằng Nhà đầu tư có thể giữ tỷ trọng cổ phiếu danh mục ở mức 50 – 60% với mục tiêu trung, dài hạn, bên cạnh đó việc quản trị rủi ro cho danh mục vẫn luôn được đề cao nhằm đề phòng thị trường có những biến động tiêu cực kéo dài. Đối với nhà đầu tư có tỷ trọng tiền mặt cao hoặc đã bán trước đó tiếp tục chủ động xem xét giải ngân gia tăng tỷ trọng đối với những cổ phiếu cơ bản tốt, thu hút dòng tiền đã có mức giảm mạnh về vùng giá hấp dẫn cho mục tiêu đầu tư trung, dài hạn.



DANH MỤC KHUYẾN NGHỊ

STT	Mã CK	Khuyến nghị	Ngày khuyến nghị	Giá hiện tại	Giá thực hiện	LN/Lỗ hiện tại	Giá mục tiêu 1	Giá mục tiêu 2	Giá cắt lỗ	Lỗ dự kiến
1	D2D	Nắm Giữ	29/10/2020	57.70	43.0	34.2%	60.0	75.0	38.0	-11.6%
2	CTD	Nắm Giữ	24/12/2020	75.00	72.0	4.2%	95.0	105.0	65.0	-9.7%
3	GAS	Nắm Giữ	05/02/2021	88.10	81.2	8.5%	95.0	103.0	73.0	-10.1%

TIN TỨC NỔI BẬT

Nhà đầu tư thận trọng sau phát biểu từ chủ tịch Fed, chứng khoán châu Á trái chiều. Chỉ số MSCI châu Á – Thái Bình Dương không gồm Nhật Bản giảm 0,91%. Thị trường Nhật Bản giao dịch trở lại sau khi nghỉ lễ ngày 23/2. Nikkei 225 giảm 0,74% còn Topix giảm 0,88%. Thị trường Trung Quốc cũng đi xuống với Shanghai Composite giảm 0,49%, Shenzhen Component mất 0,55%. Hang Seng của Hong Kong giảm 0,96%. ASX 200 của Australia giảm 0,92%, hầu hết các lĩnh vực đều giảm trong đó có chỉ số phụ về tài chính giảm 0,57%. Chỉ số Kospi của Hàn Quốc ở chiều ngược lại, tăng 0,44%. Phố Wall ngày 23/2 diễn biến trái chiều sau bình luận từ chủ tịch Fed Jerome Powell tại phiên điều trần trước Ủy ban Ngân hàng Thượng viện. Dow Jones và S&P 500 tăng còn Nasdaq giảm. (Link: <https://ndh.vn/quoc-te/nha-dau-tu-than-trong-sau-phat-bieu-tu-chu-tich-fed-chung-khoan-chau-a-trai-chieu-1286177.html>)

Bất ổn hậu bão mùa đông ở Mỹ, giá dầu trái chiều. Giá dầu Brent tương lai tăng 13 cent, tương đương 0,2%, lên 65,37 USD/thùng. Giá dầu WTI tương lai giảm 3 cent xuống 61,67 USD/thùng nhưng vẫn gần đỉnh kể từ tháng 1/2020. Giá hai loại dầu trước đó trong phiên điều tăng hơn 1 USD/thùng. Các nhà sản xuất dầu đá phiến và lọc dầu ở miền nam Mỹ đang dần dần khôi phục lại sản lượng dầu 2 triệu thùng/ngày cùng gần 20% công suất lọc dầu bị ảnh hưởng bởi cơn bão mùa đông tuần trước. Một số sản lượng dầu có thể không bao giờ quay trở lại, theo công ty hàng hóa Trafigura. Tồn kho tại Mỹ trong tuần trước được dự báo giảm, tuần giảm thứ 5 liên tiếp. Số liệu chính thức sẽ được cơ quan thông tin năng lượng Mỹ (EIA) công bố ngày 24/2. (Link: <https://ndh.vn/nang-luong/bat-on-hau-bao-mua-dong-o-my-gia-dau-trai-chieu-1286161.html>)

TLH: Thép Tiến Lên lãi ròng 33 tỷ trong tháng đầu năm 2021, biên lãi gộp bay cao. CTCP Tập đoàn Thép Tiến Lên (HOSE: TLH) vừa công bố kết quả kinh doanh tháng 1/2021 với doanh thu thuần gần 254 tỷ đồng và lãi ròng trên 33 tỷ đồng. Doanh nghiệp này không báo cáo kết quả kinh doanh từng tháng trong những năm trước đây. Biên lãi gộp của Thép Tiến Lên trong tháng 1 vừa qua ở mức gần 18.3%, chỉ thấp hơn giai đoạn quý 2/2016 - khi ngành thép ở trong chu kỳ kinh doanh thuận lợi. Đà cải thiện biên lãi gộp 9 tháng qua của Thép Tiến Lên nằm trong xu thế chung của ngành khi giá thép các loại bắt đầu tăng trong nửa cuối 2020. Thép Tiến Lên cùng các hãng thép khác đều công bố kết quả kinh doanh tích cực trong quý 4 vừa qua. (Link: <https://vietstock.vn/2021/02/thep-tien-len-lai-rong-33-ty-trong-thang-dau-nam-2021-bien-lai-gop-bay-cao-737-829614.htm>)

HVT: Cổ đông Hóa chất Việt Tri thông qua đầu tư hơn 200 tỷ xây nhà máy sản xuất chất khử trùng. Công ty Hóa chất Việt Tri (HNX: HVT) công bố Nghị quyết ĐHĐCĐ bất thường thông qua báo cáo nghiên cứu khả thi dự án dây chuyền công nghệ sản xuất chất khử trùng các nguồn nước phục vụ sinh hoạt và nuôi trồng thủy sản từ nguồn nguyên liệu có sẵn trong nước. Dự án gồm nhà máy sản xuất dung dịch, nhà máy sản xuất bột và dây chuyền công nghệ sản phẩm Calcium hypochlorite (Ca(ClO)₂) theo phương pháp Sodium công suất 9.000 tấn/năm, tương đương 30 tấn/ngày. Thời gian thực hiện dự án trong vòng 12 tháng. Tổng mức đầu tư của dự án là 210,8 tỷ đồng (bao gồm thuế giá trị gia tăng), trong đó thiết bị là 165 tỷ, xây dựng 14 tỷ, chi phí khác 12,7 tỷ và chi phí dự phòng 18,9 tỷ đồng. (Link: <https://ndh.vn/doanh-nghiep/co-dong-hoa-chat-viet-tri-thong-qua-dau-tu-hon-200-ty-xay-nha-may-san-xuat-chat-khu-trung-1286173.html>)

TOP 5 CP CÓ KL KHỚP LỆNH CAO NHẤT

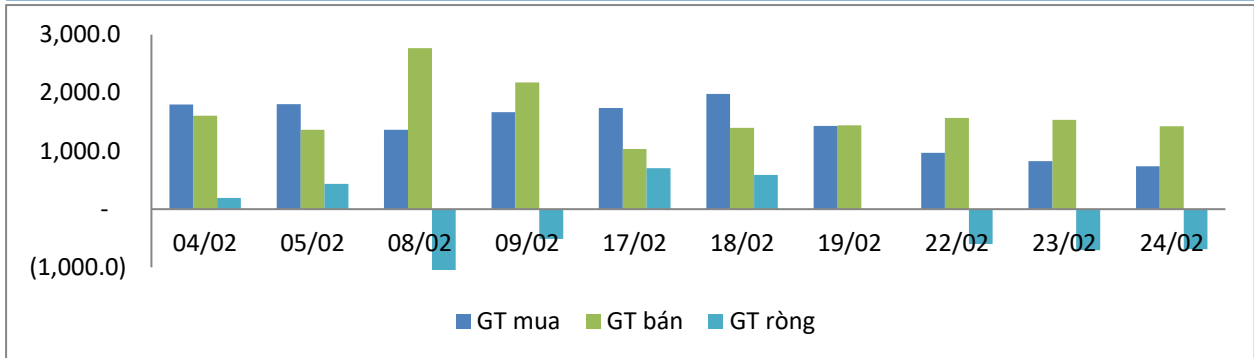
MÃ CK	KHỐI LƯỢNG (CP)
HSX	
HPG	27,282,600
STB	24,698,800
MBB	19,888,900
ACB	18,685,200
ROS	16,038,200
HNX	
SHB	23,352,954
HUT	16,821,225
PVS	15,196,191
SHS	11,917,772
ART	7,541,255

TOP 5 CP CÓ GIÁ TRỊ GIAO DỊCH CAO NHẤT

MÃ CK	GTGD (Tỷ đồng)
HSX	
HPG	1,195.2
ACB	587.4
TCB	566.8
MBB	543.3
CTG	536.2
HNX	
SHB	377.9
PVS	334.9
SHS	319.4
IDC	274.1
MBS	100.5

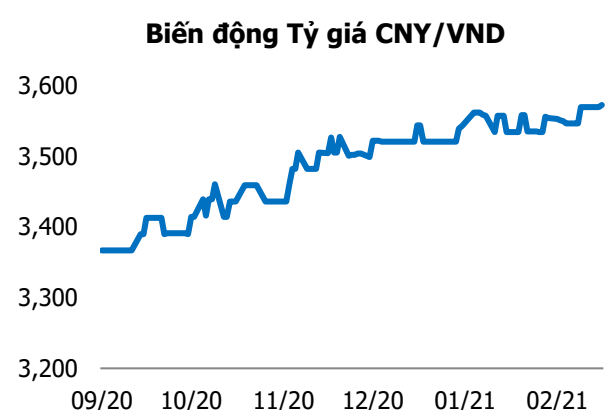
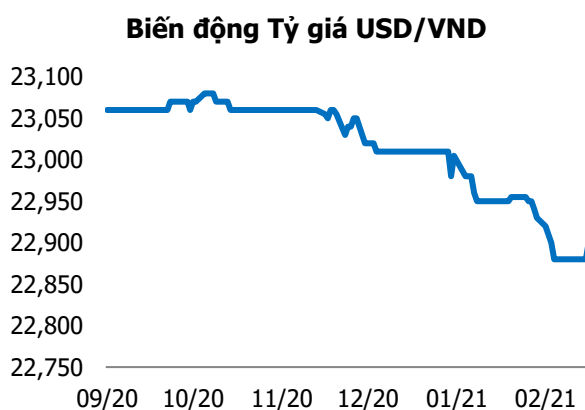
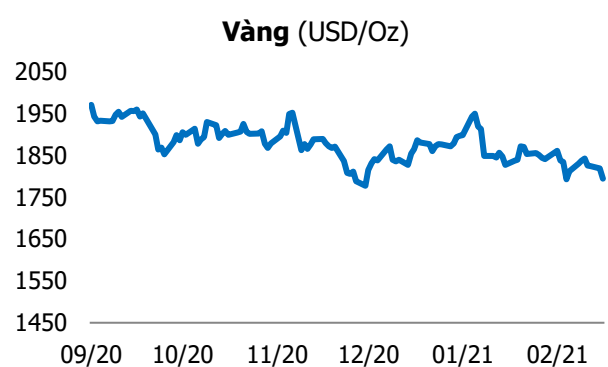
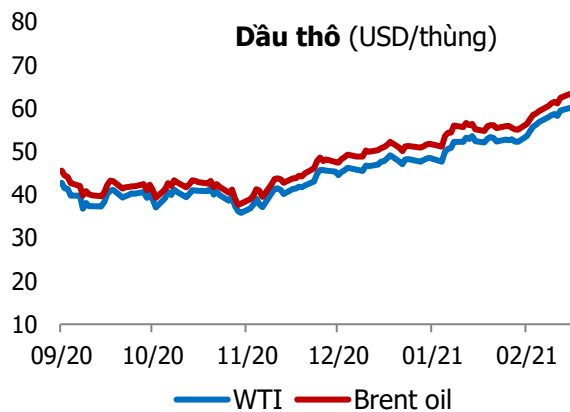
GIAO DỊCH NHÀ ĐẦU TƯ NƯỚC NGOÀI

Sàn GD	GT Mua (Tỷ)	% Thị trường	GT Bán (Tỷ)	% Thị trường	Mua-Bán
HSX	706.6	4.71	1,391.2	9.26	-684.6
HNX	30.6	1.25	34.7	1.41	-4.1
Tổng số	737.2		1,425.9		-688.7



HSX			
Top 5 mua ròng		Top 5 bán ròng	
Mã CK	Giá trị (tỷ đồng)	Mã CK	Giá trị (tỷ đồng)
FUEVFVND	19.1	VNM	126.7
HPG	18.1	VHM	76.1
MBB	15.5	SSI	55.3
GMD	9.9	VRE	53.0
GAS	8.4	PLX	39.9

HNX			
Top 5 mua ròng		Top 5 bán ròng	
Mã CK	Giá trị (tỷ đồng)	Mã CK	Giá trị (tỷ đồng)
SHS	14.40	PVS	25.02
NVB	9.51	IDJ	1.28
VCS	1.41	BVS	1.07
VIG	0.59	DNP	0.73
BAX	0.51	API	0.70



TUYÊN BỐ MIỄN TRÁCH NHIỆM

Các thông tin và nhận định trong báo cáo này được cung cấp bởi TCSC dựa vào các nguồn thông tin mà TCSC coi là đáng tin cậy, có sẵn và mang tính hợp pháp. Tuy nhiên, chúng tôi không đảm bảo tính chính xác hay đầy đủ của các thông tin này.

Nhà đầu tư sử dụng báo cáo này cần lưu ý rằng các nhận định trong báo cáo này mang tính chất chủ quan của chuyên viên phân tích TCSC. Nhà đầu tư sử dụng báo cáo này tự chịu trách nhiệm về quyết định của mình.

TCSC có thể dựa vào các thông tin trong báo cáo này và các thông tin khác để ra quyết định đầu tư của mình mà không bị phụ thuộc vào bất kì ràng buộc nào về mặt pháp lý đối với các thông tin đưa ra.

Báo cáo này không được phép sao chép, tái tạo, phát hành và phân phối với bất kỳ mục đích nào nếu không được sự chấp thuận bằng văn bản của Công ty Cổ phần Chứng khoán Thành Công. Xin vui lòng ghi rõ nguồn trích dẫn nếu sử dụng các thông tin trong báo cáo này.

© Công ty Cổ phần Chứng khoán Thành Công (TCSC)

Lầu 2, Số 6 Hồ Tùng Mậu, P. Nguyễn Thái Bình, Quận 1, TP.HCM

Điện thoại: (028) 38270527 | Fax: (028) 38218010

E-mail:

Web: www.tcsc.vn