

## ĐIỂM NHẤN THỊ TRƯỜNG

- Thị trường mở cửa phiên giao dịch 24/02 với diễn biến tâm lý hoảng loạn của nhà đầu tư xảy ra ngay từ đầu phiên giao dịch do những lo ngại dịch bệnh bùng phát ở một số nước đặc biệt là Hàn Quốc. Trong nhóm VN30 hiện tại không có cổ phiếu nào tăng giá, trong khi đó, các mã như CTD, TCB, POW, VPB, CTG, BVH, MBB hay MWG đều giảm rất sâu.

- Tạm dừng phiên sáng, VN-Index giảm 24.73 điểm (-2.65%) xuống 908.36 điểm. Toàn sàn có 35 mã tăng, 301 mã giảm và 29 mã đứng giá. Sắc đỏ vẫn bao phủ lên hầu hết các cổ phiếu lớn. Các cổ phiếu ngân hàng như TCB, VPB, ACB, CTG, BID, MBB... gây áp lực rất lớn lên các chỉ số chính. TCB giảm đến 5.8%, có thời điểm cổ phiếu này cũng bị kéo xuống mức giá sàn, VPB giảm 5.6%, ACB giảm 5.1%.

- Về cuối phiên giao dịch, đà giảm của nhiều cổ phiếu trụ cột tiếp tục bị nới rộng. Trong đó, các cổ phiếu như CTD, HCM, HVN, POW, PVD, TCB hay VPB đều bị kéo xuống mức giá sàn. Bên cạnh đó, VCS giảm 9.5%, ACB giảm 6.6%, BID giảm 6.5%, CTG giảm 5.6%, MBB giảm 5.2%, VRE giảm 4.4%, BVH giảm 4.3%.

- Kết thúc phiên giao dịch, VN-Index giảm **29.75** điểm (**-3.19%**) xuống mức **903.34** điểm. Toàn sàn có **42** mã tăng, **330** mã giảm và **39** mã đứng giá.

- Thanh khoản thị trường phiên hôm nay tăng mạnh so với phiên trước. Tổng khối lượng giao dịch toàn phiên đạt 291.88 triệu cổ phiếu, trị giá 5,126.05 tỷ đồng. (Trong đó GDTT đạt hơn 962.0 tỷ đồng).

- Khối ngoại phiên hôm nay mua ròng trên Hose với giá trị 7.4 tỷ đồng. Trên HNX khối này bán ròng với giá trị 37.1 tỷ đồng.

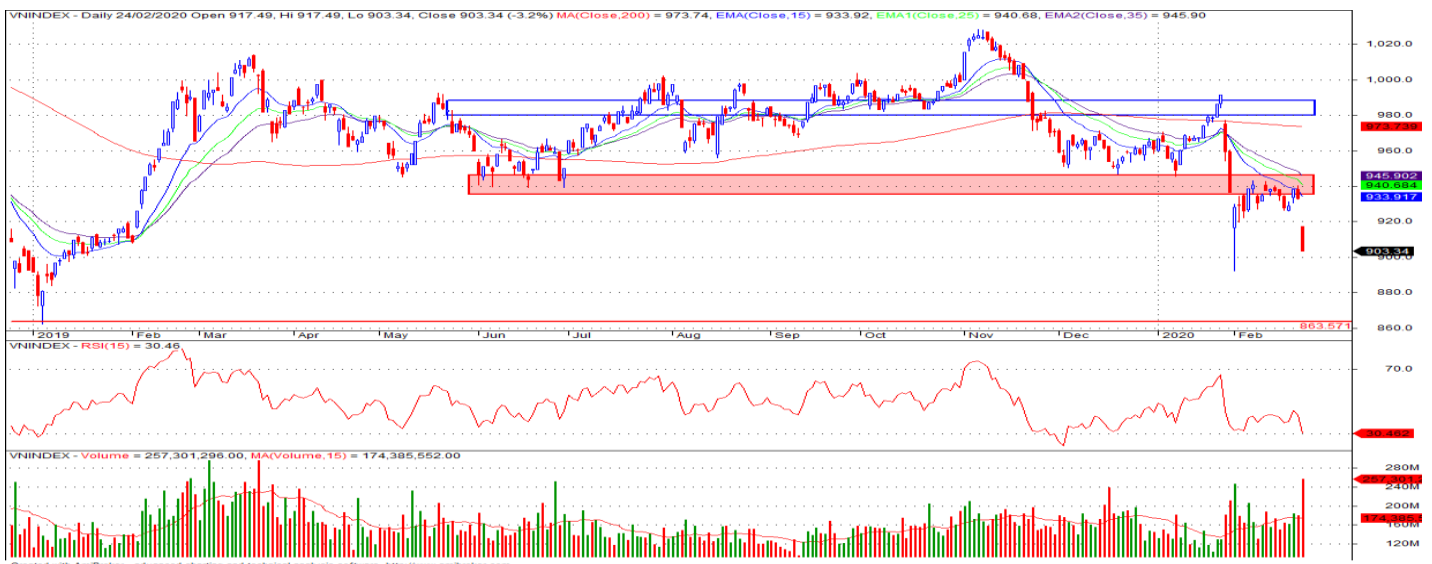
Giá trị đóng cửa	<b>903.34</b>
Biến động (%)	<b>-29.75 (-3.19%)</b>
KL(triệu CP)	291.88
Giá trị (tỷ đồng)	5,126.05
SLCP tăng giá	42
SLCP giảm giá	330
SLCP đứng giá	39

### GIAO DỊCH KHỐI NGOẠI

	HOSE	HNX
<b>Mua</b>	762.9	8.7
<b>Bán</b>	755.5	45.8
<b>GTGD ròng</b>	<b>7.4</b>	<b>-37.1</b>

## NHẬN ĐỊNH THỊ TRƯỜNG

Thị trường đóng cửa phiên 24/02 với diễn biến giảm điểm tiêu cực khi nhiều nhóm cổ phiếu đồng loạt gặp áp lực bán mạnh trong bối cảnh dịch bệnh do Covid – 19 có diễn biến ngày càng khó lường. Thị trường có phiên giảm điểm mạnh với áp lực bán mạnh đến từ nhóm cổ phiếu ngành ngân hàng khi nhóm cổ phiếu này đã có mức tăng khá nhanh trong giai đoạn hồi phục vừa qua đã kích hoạt làn sóng bán tháo trên toàn thị trường khiến chỉ số VN-Index giảm khá nhanh, tuy nhiên điểm tích cực là lực cầu tham gia có sự gia tăng ở các mã có mức điều chỉnh mạnh cho thấy việc điều chỉnh mạnh ở nhiều cổ phiếu vẫn là cơ hội giải ngân cho mục tiêu dài hạn. Và TCSC cho rằng áp lực giảm của VN-Index có thể sẽ giảm dần trong 1 – 2 phiên tới tại mốc hỗ trợ 880 – 890 điểm. Do đó, nhà đầu tư có thể xem xét nắm giữ với tỷ trọng cổ phiếu trong danh mục ở mức 35 - 40% cổ phiếu và ưu tiên vào các nhóm cổ phiếu ngành Ngân hàng, Bán lẻ, sắt thép...cho mục tiêu trung, dài hạn. Nhà đầu tư có tỷ lệ tiền mặt cao hoặc đã bán trước đó có thể thực hiện mua vào dần các cổ phiếu có nền tảng cơ bản vững chắc hoặc các cổ phiếu có mức giảm sâu trong giai đoạn này.



## DANH MỤC KHUYẾN NGHỊ

STT	Mã CK	Khuyến nghị	Ngày khuyến nghị	Giá hiện tại	Giá thực hiện	LN/Lỗ hiện tại	Giá mục tiêu	LN dự kiến	Giá cắt lỗ	Lỗ dự kiến
1	NLG	Nắm giữ	29/03/2019	24.60	24.2	1.7%	31.7	31.0%	22.5	-7.1%
2	PNJ	Nắm giữ	20/05/2019	81.20	78.8	3.0%	95.0	20.6%	72.8	-7.6%
3	HPG	Nắm giữ	03/12/2019	22.70	23.4	-3.0%	32.0	36.8%	22.0	-6.0%
4	STB	Nắm giữ	17/01/2020	10.85	10.5	3.3%	14.0	33.3%	9.8	-7.1%

## TIN TỨC NỔI BẬT

**Hàn Quốc thành ổ dịch Covid-19 lớn thứ hai thế giới, cổ phiếu mất 3%.** MSCI châu Á - Thái Bình Dương trừ Nhật Bản giảm 1,5% xuống thấp nhất kể từ đầu tháng 2, với hầu hết chỉ số lớn trong khu vực đều giảm điểm. Thị trường tài chính tại Nhật Bản đóng cửa nghỉ lễ hôm nay. Cổ phiếu tại Hàn Quốc giảm mạnh nhất khu vực với Kospì mất hơn 3,2%. Hàn Quốc trở thành ổ dịch Covid-19 lớn thứ 2 sau Trung Quốc đại lục với tổng số ca nhiễm tăng lên 763 đến sáng ngày 24/2, với số ca tử vong tăng lên 7. Cổ phiếu của Samsung Electronics giảm hơn 2,5% sau khi công ty thông báo có một ca nhiễm Covid-19 tại nhà máy sản xuất thiết bị di động ở Hàn Quốc, dẫn tới việc phải đóng cửa toàn bộ cơ sở sản xuất này tới sáng ngày 24/2. Kết quả, chính phủ Hàn Quốc nâng mức cảnh báo đối với dịch Covid-19 lên mức cao nhất. ([Link: https://ndh.vn/quoc-te/han-quoc-thanh-o-dich-covid-19-lon-thu-hai-the-gioi-co-phieu-mat-3-1263724.html](https://ndh.vn/quoc-te/han-quoc-thanh-o-dich-covid-19-lon-thu-hai-the-gioi-co-phieu-mat-3-1263724.html))

**Giá bán vàng tăng theo phút, chạm 49 triệu đồng/lượng, cao nhất 10 năm.** Buổi chiều, giá vàng, đặc biệt là chiều bán ra, tăng mạnh tại nhiều hệ thống kinh doanh, cao nhất kể từ năm 2011. Lúc 15h30, Công ty Vàng bạc đá quý Sài Gòn - SJC tăng giá bán lên 49 triệu đồng/lượng tại thị trường TP HCM, giá mua niêm yết tại 47,8 triệu đồng/lượng. Đầu ngày, giá bán ra chỉ 46,77 triệu đồng/lượng. Giá vàng tại hệ thống này tăng theo từng phút. Lúc 14h20, website niêm yết giá thu mua là 47 triệu đồng/lượng, bán ra 47,8 triệu đồng. Đến 14h30, giá tăng lên 47,2 - 48 triệu đồng/lượng (mua - bán). Đến 15h15, chiều mua vào giữ giá nhưng chiều bán tăng lên 48,8 triệu đồng/lượng. Tương tự, giá vàng miếng tại CTCP Công ty CP Vàng bạc Đá quý Phú Nhuận (PNJ) tăng lên 47 triệu đồng ở chiều mua vào và 48,9 triệu đồng ở chiều bán ra lúc 15h30. ([Link: https://ndh.vn/kim-loai/gia-ban-vang-tang-theo-phut-cham-49-trieu-dong-luong-cao-nhat-10-nam-1263720.html](https://ndh.vn/kim-loai/gia-ban-vang-tang-theo-phut-cham-49-trieu-dong-luong-cao-nhat-10-nam-1263720.html))

**NSS: Nông Súc sản Đồng Nai đặt chỉ tiêu quý 1/2020 lãi trước thuế 19 tỷ đồng.** HĐQT CTCP Nông Súc Sản Đồng Nai (UPCoM: NSS) vừa thông qua Nghị quyết kết quả sản xuất kinh doanh năm 2019 và kế hoạch sản xuất quý 1/2020. Cụ thể, NSS đặt chỉ tiêu trong quý 1/2020 sản lượng thịt heo và doanh thu đạt 840 tấn và gần 59 tỷ đồng. Do đó, Công ty đặt chỉ tiêu về lợi nhuận trước thuế đạt 19 tỷ đồng và nộp ngân sách nhà nước 2.4 tỷ đồng. Theo NSS dự báo, tình hình sản xuất kinh doanh quý đầu tiên trong năm này sẽ có chiều hướng thuận lợi, giá bán heo hơi còn giữ ở mức cao sẽ là lợi thế cho việc sản xuất kinh doanh. Năm 2019, sản lượng heo thịt của Công ty đạt 4,526 tấn, tương ứng với 125.7% kế hoạch năm 2019 (3,600 tấn). ([Link: https://vietstock.vn/2020/02/nong-suc-san-dong-nai-dat-chi-tieu-quy-1-2020-lai-truc-thue-19-ty-dong-737-732810.htm](https://vietstock.vn/2020/02/nong-suc-san-dong-nai-dat-chi-tieu-quy-1-2020-lai-truc-thue-19-ty-dong-737-732810.htm))

## TOP 5 GIAO DỊCH THỎA THUẬN

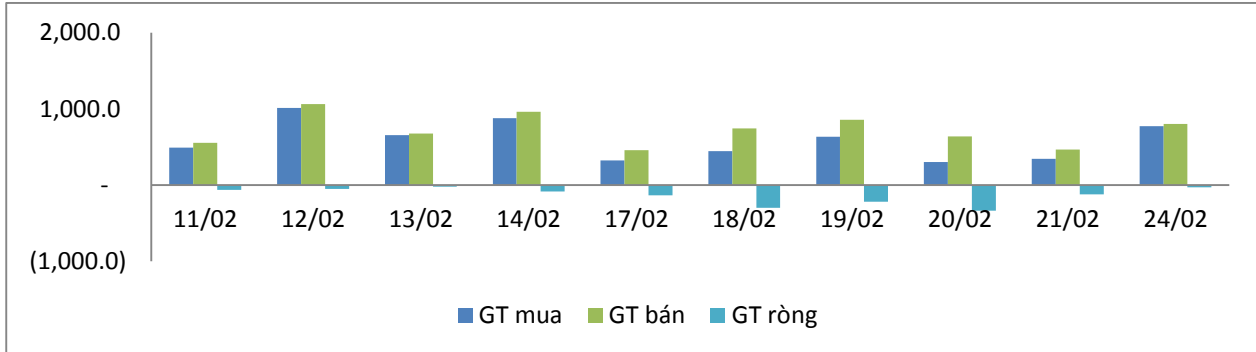
MÃ CK	KHỐI LƯỢNG (CP)	GTGD (Tỷ đồng)
<b>HOSE</b>		
VPB	6,575,000	193.3
SJS	7,133,447	149.8
SAB	2,390,000	108.4
SBT	900,000	48.9
NVL		48.0
<b>HNX</b>		
NVB	4,810,000	39.4
SHB	1,336,034	9.2
VC7	270,000	2.1
VC3	75,000	1.2
ACB	32,000	0.7

## TOP 5 GIÁ TRỊ GIAO DỊCH

MÃ CK	KHỐI LƯỢNG (CP)	GTGD (Tỷ đồng)
<b>HOSE</b>		
CTG	12,317,180	306.0
HPG	12,938,030	296.1
MBB	12,138,250	247.5
VPB	8,083,080	221.5
MWG	1,556,120	165.5
<b>HNX</b>		
ACB	10,317,900	253.6
SHB	20,881,800	146.3
PVS	4,278,300	66.9
VCS	554,600	37.7
TNG	1,574,100	22.1

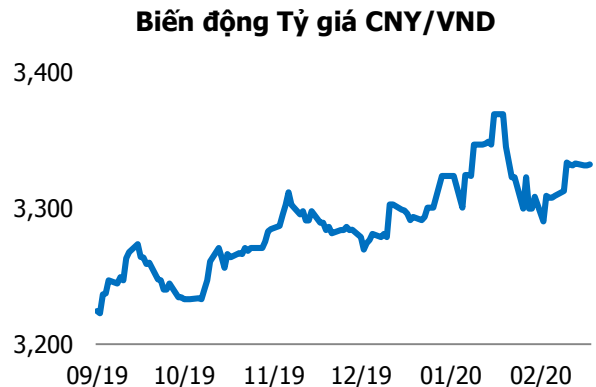
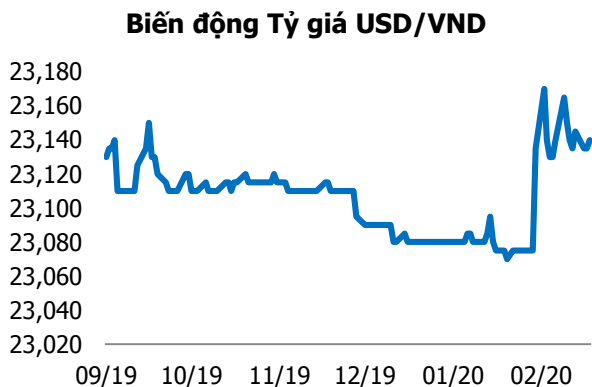
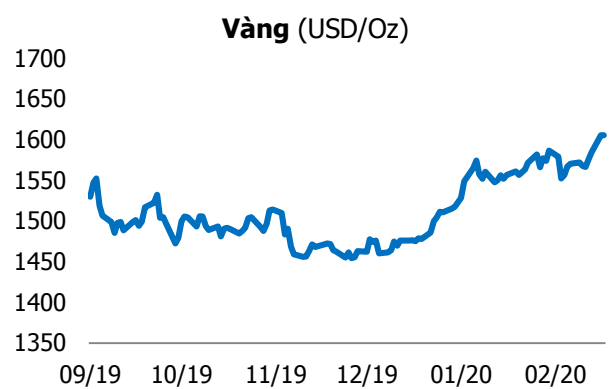
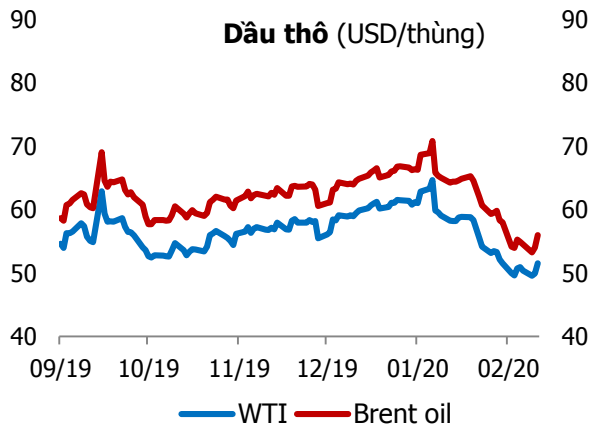
## GIAO DỊCH NHÀ ĐẦU TƯ NƯỚC NGOÀI

Sàn GD	GT Mua (Tỷ)	% Thị trường	GT Bán (Tỷ)	% Thị trường	Mua-Bán
<b>HOSE</b>	762.9	14.88	755.5	14.74	7.4
<b>HNX</b>	8.7	1.14	45.8	5.99	-37.1
<b>Tổng số</b>	<b>771.6</b>		<b>801.3</b>		<b>-29.4</b>



HOSE			
Top 5 mua ròng		Top 5 bán ròng	
Mã CK	Giá trị (tỷ đồng)	Mã CK	Giá trị (tỷ đồng)
VIC	62.1	SJS	140.4
VCB	37.4	HPG	33.2
VHM	28.8	HBC	10.4
VNM	23.9	SGN	10.3
CTG	20.2	ROS	7.8

HNX			
Top 5 mua ròng		Top 5 bán ròng	
Mã CK	Giá trị (tỷ đồng)	Mã CK	Giá trị (tỷ đồng)
PVS	1.18	SHB	28.9
SLS	0.45	DGC	5.44
CEO	0.23	PVI	1.69
NBC	0.20	SHS	1.29
SDT	0.17	IDJ	0.63



## TUYÊN BỐ MIỄN TRÁCH NHIỆM

Các thông tin và nhận định trong báo cáo này được cung cấp bởi TCSC dựa vào các nguồn thông tin mà TCSC coi là đáng tin cậy, có sẵn và mang tính hợp pháp. Tuy nhiên, chúng tôi không đảm bảo tính chính xác hay đầy đủ của các thông tin này.

Nhà đầu tư sử dụng báo cáo này cần lưu ý rằng các nhận định trong báo cáo này mang tính chất chủ quan của chuyên viên phân tích TCSC. Nhà đầu tư sử dụng báo cáo này tự chịu trách nhiệm về quyết định của mình.

TCSC có thể dựa vào các thông tin trong báo cáo này và các thông tin khác để ra quyết định đầu tư của mình mà không bị phụ thuộc vào bất kì ràng buộc nào về mặt pháp lý đối với các thông tin đưa ra.

Báo cáo này không được phép sao chép, tái tạo, phát hành và phân phối với bất kỳ mục đích nào nếu không được sự chấp thuận bằng văn bản của Công ty Cổ phần Chứng khoán Thành Công. Xin vui lòng ghi rõ nguồn trích dẫn nếu sử dụng các thông tin trong báo cáo này.

### © Công ty Cổ phần Chứng khoán Thành Công (TCSC)

Lầu 2, Số 6 Hồ Tùng Mậu, P. Nguyễn Thái Bình, Quận 1, TP.HCM

Điện thoại: (028) 38270527 | Fax: (028) 38218010

E-mail: [info@tcsc.vn](mailto:info@tcsc.vn)

Web: [www.tcsc.vn](http://www.tcsc.vn)