

Giá trị đóng cửa	994.19
Biến động (%)	+4.19 (+0.42%)
KL(triệu CP)	489.69
Giá trị (tỷ đồng)	10,534.00
SLCP tăng giá	243
SLCP giảm giá	188
SLCP đứng giá	69

GIAO DỊCH KHỐI NGOẠI

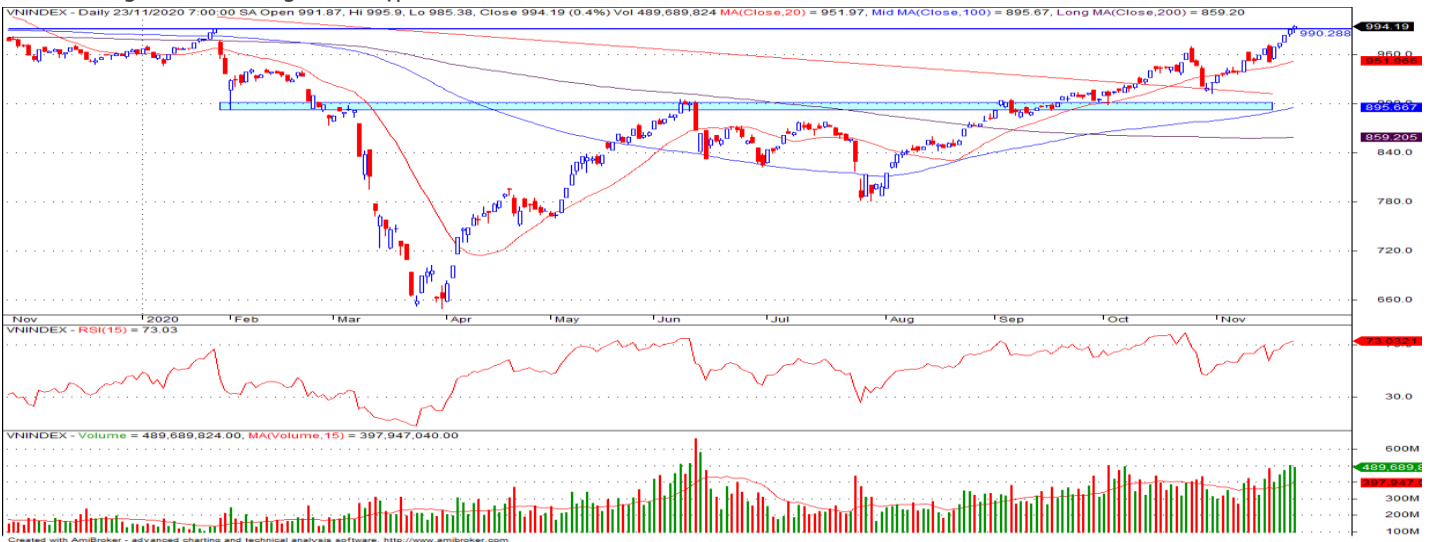
	HSX	HNX
Mua	1,020.9	13.7
Bán	859.7	19.3
GTGD ròng	161.2	-5.6

ĐIỂM NHẤN THỊ TRƯỜNG

- Thị trường mở cửa phiên giao dịch (23/11) với diễn biến thận trọng khi có sự điều chỉnh nhẹ ở thời điểm đầu phiên. Nhóm cổ phiếu ngành thép ghi nhận nhiều mã điều chỉnh sâu. Trong đó, VGS giảm 2.9%, HSG giảm 2.7%, TLH giảm 3.3%, SMC giảm 1.7%. Trong khi đó, hàng loạt cổ phiếu lớn như GVR, VPB, VIB, CTG, TPB, SAB, HVN... đều chìm trong sắc đỏ và gây áp lực lớn lên các chỉ số. Chiều ngược lại, lực đỡ vẫn còn khá lớn và giúp các chỉ số không giảm sâu, trong đó, VHM tăng 2.2%, MSN tăng 1.3%, PNJ tăng 1.2%.
- Tạm dừng phiên sáng, VN-Index tăng 1.72 điểm (0.17%) lên 991.72 điểm. Nhóm cổ phiếu ngành thép sau khi giảm mạnh ở đầu phiên thì đã có sự hồi phục trở lại, trong đó, POM và VIS được kéo lên mức giá trần. TLH tăng 3%, HPG tăng 2.7%, SMC tăng 2%, NKG tăng 1.7%. Bên cạnh đó, hàng loạt cổ phiếu chứng khoán như VIG, VIX, SBS, HCM, SSI, VCI... cũng đồng loạt bút phá.
- Càng về cuối phiên, diễn biến thị trường càng trở nên tích cực với sự bút phá của nhiều cổ phiếu. Với nhóm Bluechips, nhiều cái tên như FPT, GAS, HPG, MSN, REE, STB, PNJ, VHM, MWG...đồng loạt bút phá mạnh là động lực chính giúp thị trường tăng điểm. Nhóm thép có dấu hiệu gia tăng chốt lời nhưng đóng cửa phiên giao dịch, nhiều cổ phiếu vẫn tăng điểm như HPG, NKG, POM, VIS, TLH...trong đó POM, VIS thậm chí tăng trần.
- Kết thúc phiên giao dịch, VN-Index tăng 4.19 điểm (+0.42%) lên mức 994.19 điểm. Toàn sàn có 243 mã tăng, 188 mã giảm và 69 mã đứng giá.
- Thanh khoản thị trường phiên hôm nay tương đương so với phiên trước. Tổng khối lượng giao dịch toàn phiên đạt 489.69 triệu cổ phiếu, trị giá 10,534.0 tỷ đồng. (Trong đó GDTT đạt hơn 1,343.0 tỷ đồng).
- Khối ngoại phiên hôm nay mua ròng trên HSX với giá trị 161.2 tỷ đồng. Trên HNX khối này bán ròng với giá trị 5.6 tỷ đồng.

NHẬN ĐỊNH THỊ TRƯỜNG

Thị trường khép lại phiên giao dịch với mức tăng 0.42% khi các cổ phiếu vốn hóa lớn tiếp tục là động lực nâng đỡ thị trường. Chỉ số VN-Index khép lại phiên giao dịch tăng điểm thứ 5 liên tiếp, với phiên tăng điểm trong hôm nay kèm mức thanh khoản tiếp tục giữ ở mức khá cao cho thấy dòng tiền tiếp tục được đẩy mạnh vào thị trường, bên cạnh đó là sự duy trì mua ròng của khối ngoại sẽ tiếp tục là động lực của thị trường. Khả năng xu hướng thị trường vẫn được đánh giá tích cực trong ngắn hạn với mục tiêu kỳ vọng kế tiếp quanh mốc 1,000.0 điểm. Do đó, TCSC cho rằng chỉ số VN-Index sẽ tiếp tục có xu hướng tích cực tuy nhiên với việc đà tăng của chỉ số đã kéo dài qua 5 phiên giao dịch và dần tiến sát vùng kháng cự 1000 điểm thì có thể sẽ xảy ra các nhịp rung lắc, điều chỉnh tăng giảm đan xen ở các phiên giao dịch tới. Với sự phân hóa ở nhóm nhiều nhóm cổ phiếu vốn hóa lớn và nhóm các cổ phiếu thu hút được dòng tiền như: Ngành Thép, BĐS khu công nghiệp, dầu khí, chứng khoán...sẽ tiếp tục là cơ hội để NĐT lựa chọn tìm kiếm lợi nhuận. Vì vậy NĐT có thể xem xét duy trì tỷ trọng cổ phiếu danh mục ở mức 50 – 60%. Nhà đầu tư đang có tỷ trọng tiền mặt cao hoặc đã bán trước đó tiếp tục cân nhắc tận dụng các phiên rung lắc để gia tăng tỷ trọng lên mức cao, ưu tiên các nhóm cổ phiếu có cơ bản tốt và đang thu hút dòng tiền mà chúng tôi đề cập ở trên.



DANH MỤC KHUYẾN NGHỊ

STT	Mã CK	Khuyến nghị	Ngày khuyến nghị	Giá hiện tại	Giá thực hiện	LN/Lỗ hiện tại	Giá mục tiêu	LN dự kiến	Giá cắt lỗ	Lỗ dự kiến
1	REE	Nắm Giữ	17/03/2020	46.05	28.5	61.6%	34.0	19.3%	25.5	-10.5%
2	FPT	Nắm Giữ	28/07/2020	55.90	44.7	25.1%	55.0	23.0%	40.0	-10.5%
3	D2D	Nắm Giữ	29/10/2020	77.40	63.0	22.9%	75.0	19.0%	58.0	-7.9%

TIN TỨC NỔI BẬT

Chứng khoán châu Á tăng, Hàn Quốc dẫn đầu khu vực. Chỉ số MSCI châu Á – Thái Bình Dương không bao gồm Nhật Bản tăng 0,62%. Thị trường Hàn Quốc dẫn đầu khu vực với chỉ số KOSPI tăng 1,68%, cổ phiếu Samsung Electronics tăng hơn 3%. Thị trường Trung Quốc trái chiều với Shanghai Composite tăng 0,2% còn Shenzhen Component giảm 0,197%. Chỉ số Hang Seng của Hong Kong giảm 0,18%. ASX 200 của Australia tăng 0,5%. Thị trường Nhật Bản nghỉ lễ. Cổ phiếu hàng không Hong Kong và Singapore giảm trong phiên sáng nay. Tại Hong Kong, Cathay Pacific giảm 4,35%, China Eastern Airlines giảm 2,01%. Tại Singapore, Singapore Airlines giảm 0,73%. ([Link: https://ndh.vn/quoc-te/chung-khoan-chau-a-tang-han-quoc-dan-dau-khu-vuc-1280612.html](https://ndh.vn/quoc-te/chung-khoan-chau-a-tang-han-quoc-dan-dau-khu-vuc-1280612.html))

PNJ: Biên lợi nhuận cải thiện, PNJ lãi tháng 10 tăng 35%. Công ty Vàng bạc Đá quý Phú Nhuận (HoSE: PNJ) thông báo doanh thu thuần tháng 10 đạt 1.827 tỷ đồng, tăng 6,5%; lãi sau thuế 175 tỷ đồng, tăng 35% so với cùng kỳ. Doanh thu mảng bán lẻ đạt 1.203 tỷ đồng, tăng 17% cùng kỳ năm trước; tỷ trọng trên doanh thu tăng từ 60% lên 65,9%. Mảng bán sỉ tiếp tục ghi nhận sụt giảm từ 314 tỷ về 263 tỷ đồng, tỷ trọng đóng góp giảm xuống 14,4%. Doanh thu mảng giảm từ 336 tỷ cùng kỳ năm trước xuống 308 tỷ đồng. Kênh xuất khẩu có sự hồi phục trong tháng khi tăng 43,1%. Doanh nghiệp cho biết nhờ nhắm đến khách hàng trọng điểm và gia tăng độ nhận diện thương hiệu PNJ đã giúp kênh bán lẻ đạt được mức tăng 2 chữ số. Trong tháng 10, PNJ đưa nhãn hiệu style by PNJ vào vận hành, sản phẩm mang tính cá nhân hóa và phù hợp với phong cách riêng từng phân khúc khách hàng. ([Link: https://ndh.vn/ket-qua-kinh-doanh/bien-loi-nhuan-cai-thien-pnj-lai-thang-10-tang-35-1280620.html](https://ndh.vn/ket-qua-kinh-doanh/bien-loi-nhuan-cai-thien-pnj-lai-thang-10-tang-35-1280620.html))

GND: Gạch ngói Đồng Nai báo lãi trước thuế 50 tỷ đồng sau 10 tháng, vượt 88,7% kế hoạch năm. HĐQT Gạch ngói Đồng Nai (UPCoM: GND) thông qua kết quả sản xuất kinh doanh 10 tháng với doanh thu 285 tỷ đồng, giảm 2,5% so với cùng kỳ năm trước và hoàn thành gần 77% kế hoạch năm. Lợi nhuận trước thuế đạt hơn 50 tỷ đồng, tăng 52,8% so với cùng kỳ và vượt 88,7% kế hoạch năm. Do niêm yết trên UPCoM nên Gạch ngói Đồng Nai không công bố báo cáo tài chính quý. Năm 2019, công ty đạt 394 tỷ đồng doanh thu, giảm 2% so với năm 2018. Lợi nhuận sau thuế cổ đông công ty mẹ đạt 44 tỷ đồng, giảm 48%. HĐQT cho biết tình hình thực hiện kế hoạch sản xuất kinh doanh 10 tháng gặp nhiều khó khăn do dịch Covid-19 kéo dài. Thị trường tiêu thụ nội địa và xuất khẩu giảm mạnh dẫn đến việc phải điều chỉnh kế hoạch sản xuất nhằm phù hợp với năng lực tiêu thụ. ([Link: https://ndh.vn/ket-qua-kinh-doanh/gach-ngoi-dong-nai-bao-lai-truoc-thue-50-ty-dong-sau-10-thang-vuot-88-7-ke-hoach-nam-1280587.html](https://ndh.vn/ket-qua-kinh-doanh/gach-ngoi-dong-nai-bao-lai-truoc-thue-50-ty-dong-sau-10-thang-vuot-88-7-ke-hoach-nam-1280587.html))

TOP 5 GIAO DỊCH THỎA THUẬN

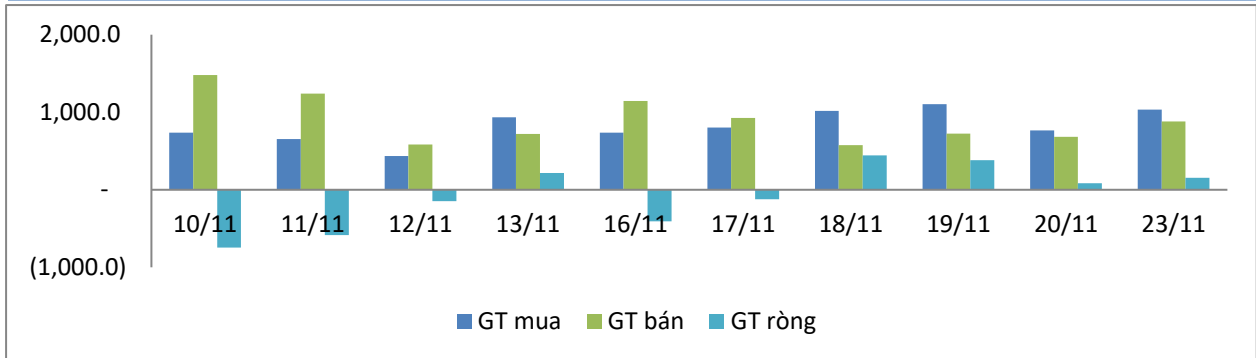
MÃ CK	KHỐI LƯỢNG (CP)	GTGD (Tỷ đồng)
HSX		
VJC	2,568,412	303.0
VHM	2,060,000	165.0
FPT	2,299,630	135.6
CVT	2,334,700	86.2
NVL	1,230,000	75.3
HNX		
HHC	797,624	76.8
VCG	1,444,000	61.6
ACB	408,792	11.5
CEO	1,205,500	9.4
TAR	417,360	7.7

TOP 5 GIÁ TRỊ GIAO DỊCH

MÃ CK	KHỐI LƯỢNG (CP)	GTGD (Tỷ đồng)
HSX		
HPG	23,681,540	866.0
TCB	17,857,230	416.7
VHM	5,107,110	409.6
STB	27,268,530	394.8
TCH	16,584,510	344.0
HNX		
ACB	10,891,200	296.8
VIX	6,428,700	107.4
VCG	2,001,600	85.4
PVS	5,606,500	82.5
SHS	4,228,400	60.3

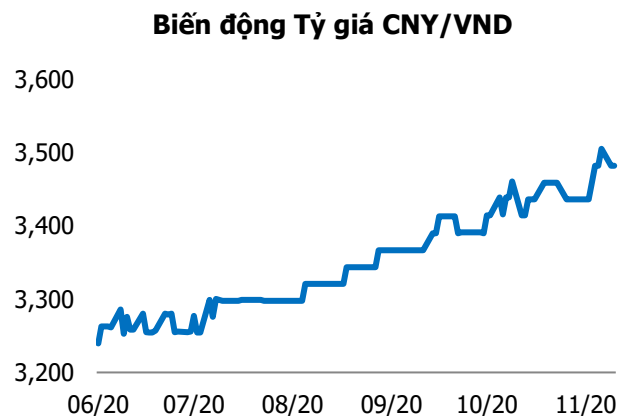
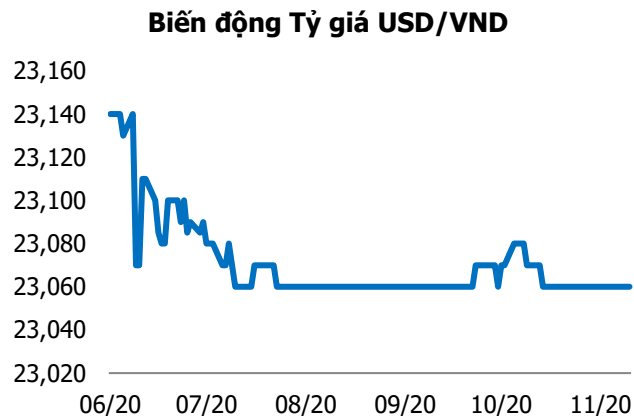
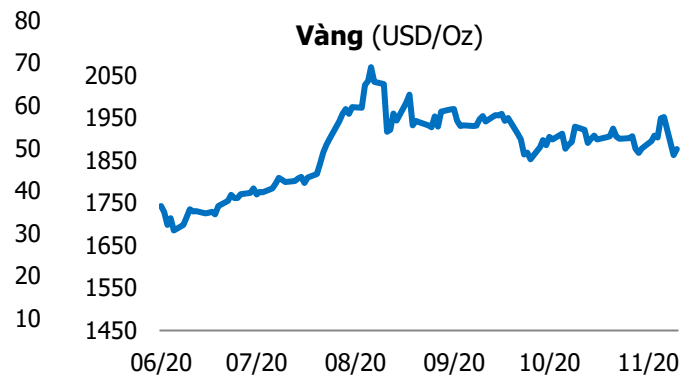
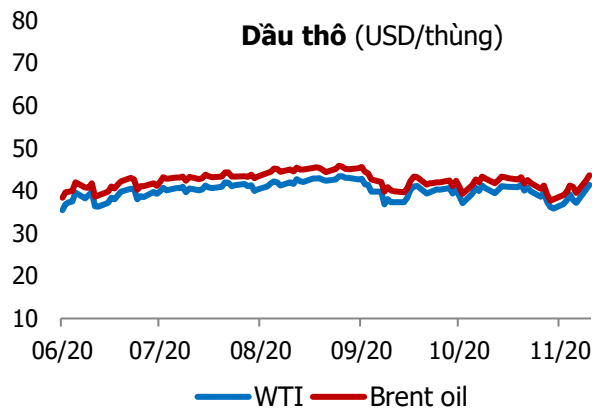
GIAO DỊCH NHÀ ĐẦU TƯ NƯỚC NGOÀI

Sàn GD	GT Mua (Tỷ)	% Thị trường	GT Bán (Tỷ)	% Thị trường	Mua-Bán
HSX	1,020.9	9.69	859.7	8.16	161.2
HNX	13.7	1.15	19.3	1.62	-5.6
Tổng số	1,034.6		879.0		155.6



HSX			
Top 5 mua ròng		Top 5 bán ròng	
Mã CK	Giá trị (tỷ đồng)	Mã CK	Giá trị (tỷ đồng)
VHM	118.7	HDB	42.6
HPG	61.6	MSN	34.7
VNM	41.2	HCM	17.3
GAS	26.4	NKG	15.2
VRE	23.4	CVT	14.0

HNX			
Top 5 mua ròng		Top 5 bán ròng	
Mã CK	Giá trị (tỷ đồng)	Mã CK	Giá trị (tỷ đồng)
BAX	0.52	DXP	2.59
GIC	0.39	SHS	1.29
CVN	0.25	NBC	0.82
PVI	0.25	QTC	0.78
SD9	0.12	TIG	0.74



TUYÊN BỐ MIỄN TRÁCH NHIỆM

Các thông tin và nhận định trong báo cáo này được cung cấp bởi TCSC dựa vào các nguồn thông tin mà TCSC coi là đáng tin cậy, có sẵn và mang tính hợp pháp. Tuy nhiên, chúng tôi không đảm bảo tính chính xác hay đầy đủ của các thông tin này.

Nhà đầu tư sử dụng báo cáo này cần lưu ý rằng các nhận định trong báo cáo này mang tính chất chủ quan của chuyên viên phân tích TCSC. Nhà đầu tư sử dụng báo cáo này tự chịu trách nhiệm về quyết định của mình.

TCSC có thể dựa vào các thông tin trong báo cáo này và các thông tin khác để ra quyết định đầu tư của mình mà không bị phụ thuộc vào bất kì ràng buộc nào về mặt pháp lý đối với các thông tin đưa ra.

Báo cáo này không được phép sao chép, tái tạo, phát hành và phân phối với bất kỳ mục đích nào nếu không được sự chấp thuận bằng văn bản của Công ty Cổ phần Chứng khoán Thành Công. Xin vui lòng ghi rõ nguồn trích dẫn nếu sử dụng các thông tin trong báo cáo này.

© Công ty Cổ phần Chứng khoán Thành Công (TCSC)

Lầu 2, Số 6 Hồ Tùng Mậu, P. Nguyễn Thái Bình, Quận 1, TP.HCM

Điện thoại: (028) 38270527 | Fax: (028) 38218010

E-mail:

Web: www.tcsc.vn