

## ĐIỂM NHẤN THỊ TRƯỜNG

- Thị trường mở cửa phiên giao dịch đầu tuần (23/09) với diễn biến khá tích cực sau khi hoàn tất hoạt động cơ cấu danh mục ETFs. Với sự trợ giúp của các cổ phiếu như BVH, VNM, VIC, CTG... đồng loạt tăng giá và góp phần kéo các chỉ số thị trường lên trên mốc tham chiếu. Dù vậy, áp lực trên thị trường vẫn còn lớn và đến từ các cổ phiếu như VHM, VJC, VRE, ROS, HPG, BID...
- Về cuối phiên sáng khá nhiều cổ phiếu vốn hóa lớn tăng giá và góp phần kéo các chỉ số thị trường lên trên mốc tham chiếu. VNM, VCB và GAS với mức tăng từ 0.6% đến 2.5% hiện là ba trụ chính giúp dẫn dắt chỉ số VN-Index đi lên. Ở chiều ngược lại, HPG là mã có tác động tiêu cực nhất đến VN-Index và khiến đà tăng của chỉ số suy yếu.
- Thị trường về cuối phiên giao dịch diễn biến bất ngờ và theo chiều hướng xấu. Hàng loạt cổ phiếu vốn hóa lớn trên thị trường giảm sâu đã gây áp lực lớn lên thị trường chung, trong đó, VN-Index cũng đảo chiều giảm trở lại. Nhóm ngân hàng giao dịch khá tốt trong phần lớn thời gian giao dịch, nhưng trong những phút cuối phiên đã bị bán mạnh và các cổ phiếu như BID, CTG, VCB, TCB, TPB...đều giảm điểm, VPB, MBB về tham chiếu. Trong đó, riêng VCB giảm 2.000 đồng. Ở chiều tăng điểm, tuy sắc xanh vẫn còn trên STB, GAS song đà tăng của cả hai đã bị thu hẹp. VNM là mã duy nhất giữ được sắc xanh hơn 2%.
- Kết thúc phiên giao dịch, VN-Index giảm 4.61 điểm (-0.47%) xuống mức 985.75 điểm. Toàn sàn có 101 mã tăng, 207 mã giảm và 57 mã đứng giá.
- Thanh khoản thị trường phiên hôm nay tương đương so với phiên trước. Tổng khối lượng giao dịch toàn phiên đạt 207.5 triệu cổ phiếu, trị giá 5,287.73 tỷ đồng. (Trong đó GDTT đạt hơn 2,219.0 tỷ đồng).
- Khối ngoại phiên hôm nay mua ròng trên Hise với giá trị hơn 10.0 tỷ đồng. Trên HNX khối này mua ròng với giá trị 4.6 tỷ đồng.

Giá trị đóng cửa	<b>985.75</b>
Biến động (%)	<b>-4.61 (-0.47%)</b>
KL(triệu CP)	207.5
Giá trị (tỷ đồng)	5,287.73
SLCP tăng giá	<b>101</b>
SLCP giảm giá	<b>207</b>
SLCP đứng giá	<b>57</b>

## GIAO DỊCH KHỐI NGOẠI

	HOSE	HNX
<b>Mua</b>	782.2	9.1
<b>Bán</b>	772.1	4.5
<b>GTGD ròng</b>	<b>10.1</b>	<b>4.6</b>

## NHẬN ĐỊNH THỊ TRƯỜNG

Thị trường đóng cửa phiên 23/09 với diễn biến giảm điểm về cuối ngày khi thị trường chung bất ngờ chịu áp lực bán mạnh tại nhóm các cổ phiếu vốn hóa lớn. Kết thúc phiên giao dịch hôm nay nhìn chung tâm lý giao dịch của nhà đầu tư vẫn tiếp tục thể hiện sự thận trọng, với việc chỉ số bất ngờ bị giảm mạnh về cuối ngày bởi áp lực tại 1 số nhóm cổ phiếu cho thấy sự chuyển biến tâm lý giao dịch của nhà đầu tư khá nhanh và việc sẵn sàng rút ra khỏi thị trường đã gây áp lực khá mạnh lên thị trường vào thời điểm cuối ngày. Với quan điểm đó, TCSC cho rằng khả năng thị trường sẽ tiếp tục có những diễn biến rung lắc, giằng co quanh vùng 980 – 985 điểm trong các phiên tới, kèm theo đó là sự phân hóa ở các nhóm cổ phiếu sẽ diễn ra mạnh mẽ. Do đó, trong giai đoạn hiện tại nhà đầu tư có thể cân nhắc nắm giữ danh mục với tỷ trọng cân bằng 40 – 50% vào nhóm cổ phiếu có yếu tố cơ bản tốt với triển vọng kinh doanh khả quan trong nửa cuối năm 2019 cho mục tiêu trung, dài hạn. Đồng thời, có thể thực hiện các hoạt động mua trading trong các nhịp rung lắc, điều chỉnh. Đối với các nhà đầu tư đang nắm giữ tỷ trọng cổ phiếu cao, có thể xem xét bán chốt lời một phần các vị thế ngắn hạn để bảo toàn lợi nhuận.



## DANH MỤC KHUYẾN NGHỊ

STT	Mã CK	Khuyến nghị	Ngày khuyến nghị	Giá hiện tại	Giá thực hiện	LN/Lỗ hiện tại	Giá mục tiêu	LN dự kiến	Giá cắt lỗ	Lỗ dự kiến
1	NLG	Giữ	29/03/2019	27.50	24.7	11.6%	31.7	28.6%	23.0	-6.9%
2	FPT	Giữ	03/04/2019	56.50	40.1	40.9%	52.0	29.7%	38.6	-3.7%
3	PNJ	Giữ	20/05/2019	83.50	78.8	6.0%	95.0	20.6%	72.8	-7.6%
4	QNS	Giữ	28/08/2019	30.00	30.5	-1.6%	35.0	14.8%	27.5	-9.8%

## TIN TỨC NỔI BẬT

**Chứng khoán châu Á giảm bất chấp tiến triển trong đàm phán Mỹ - Trung.** Chỉ số MSCI châu Á - Thái Bình Dương trừ Nhật Bản giảm 0,12% trong phiên sáng 23/9. Tuy nhiên, chỉ số này tăng 3,4% kể từ đầu tháng 9. Giảm mạnh nhất khu vực trong hôm nay là chứng khoán Trung Quốc với Shanghai Composite và Shenzhen Composite lần lượt giảm 1% và 1,2%. Hang Seng của Hong Kong và KOSPI của Hàn Quốc đều giảm chưa tới 0,1%. Tuy nhiên, một số thị trường chứng khoán khác vẫn giữ được đà tăng, với ASX 200 của Australia và NZX 50 của New Zealand lần lượt tăng 0,4% và 0,3%. (Link: <https://ndh.vn/quoc-te/chung-khoan-chau-a-giam-bat-chap-tien-trien-trong-dam-phan-my-trung-1255846.html>)

**Trump tiếp tục kêu gọi Fed hạ lãi suất xuống dưới 0%.** "Chúng ta nên luôn phải trả ít lãi suất hơn những bên khác!", Tổng thống Mỹ Donald Trump viết trên Twitter cá nhân ngày 22/9, nhắc đến xu hướng chính sách lãi suất âm ở châu Âu và châu Á. Fed hôm 18/9 hạ lãi suất lần thứ 2 trong năm nay với mức giảm 0,25%. Con số này theo ông Trump là chưa đủ bởi các ngân hàng trung ương khác trên thế giới hành động mạnh tay hơn. Trong một cuộc phỏng vấn với Fox News, Trump nói ông "rất thất vọng" về chủ tịch Fed Jerome Powell, hoài nghi năng lực "điều khiển cuộc chơi" của người đứng đầu ngân hàng trung ương Mỹ. Chốt phiên ngày 20/9, lợi suất trái phiếu chính phủ Mỹ kỳ hạn 1 năm là 1,72%. (Link: <https://ndh.vn/quoc-te/trump-tiep-tuc-keu-goi-fed-ha-lai-suat-xuong-duoi-0-1255856.html>)

**VHC: Vĩnh Hoàn muốn mua 2 triệu cổ phiếu quỹ.** Công ty Cổ phần Vĩnh Hoàn (HoSE: VHC) thông báo mua lại tối đa 2 triệu cổ phiếu nhằm giảm lượng cổ phiếu đang lưu hành, hỗ trợ giao dịch và gia tăng giá trị cho cổ đông. Hiện Vĩnh Hoàn chưa sở hữu cổ phiếu quỹ. Công ty cho rằng thị giá cổ phiếu VHC đang ở mức thấp và không phản ánh đúng giá trị của doanh nghiệp. Đồng thời, Vĩnh Hoàn cũng đang có nguồn vốn giữ lại và thặng dư vốn cổ phần lớn. Phương thức giao dịch là thỏa thuận và/hoặc khớp lệnh theo quy định. Thời gian thực hiện trong vòng 30 ngày kể từ khi Ủy ban Chứng khoán Nhà nước thông báo nhận được đầy đủ tài liệu báo cáo của công ty. (Link: <https://ndh.vn/doanh-nghiep/vinh-hoan-muon-mua-2-trieu-co-phieu-quy-1255847.html>)

**VCS: Vicostone chốt ngày chia thưởng 3,2 triệu cổ phiếu quỹ vào 4/10.** CTCP Vicostone (HNX: VCS) đã ấn định thời gian chia 3,2 triệu cổ phiếu thưởng cho cổ đông hiện hữu từ nguồn cổ phiếu quỹ vào ngày 4/10, tương ứng tỷ lệ 2,04% (cổ đông sở hữu 10000 cổ phiếu sẽ nhận 204 cổ phiếu thưởng). Ngày giao dịch không hưởng quyền sẽ vào 3/10. Đây là số lượng cổ phiếu quỹ công ty đã mua vào tháng 11/2018, giá trị ghi sổ 240 tỷ đồng. Việc Vicostone lấy cổ phiếu quỹ thưởng cho cổ đông sẽ không làm giá tham chiếu cổ phiếu bị điều chỉnh trong ngày giao dịch không hưởng quyền theo quy chế giao dịch HNX có hiệu lực từ 12/9/2016. Thay vào đó, biên độ dao động giá đối với trường hợp trả cổ tức/thưởng bằng cổ phiếu quỹ trong ngày không hưởng quyền là +/-30% so với giá tham chiếu. (Link: <https://ndh.vn/doanh-nghiep/vicostone-chot-ngay chia-thuong-3-2-trieu-co-phieu-quy-vao-4-10-1255839.html>)

## TOP 5 GIAO DỊCH THỎA THUẬN

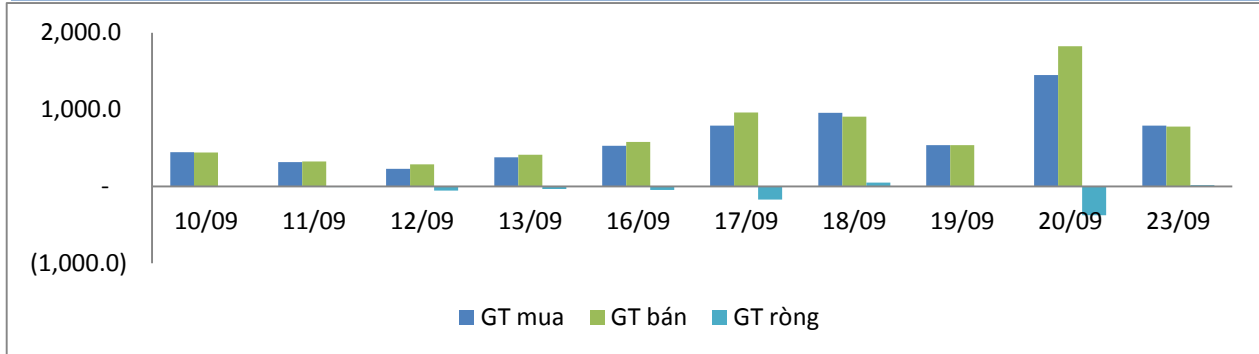
MÃ CK	KHỐI LƯỢNG (CP)	GTGD (Tỷ đồng)
<b>HOSE</b>		
VHM	5,600,000	498.4
MWG	2,225,236	300.4
EIB	7,100,000	119.2
VPB	4,930,000	103.8
KDH	3,900,000	97.5
<b>HNX</b>		
SHB	3,490,117	22.6
VIX	3,009,000	18.8
VC3	493,000	11.5
VCG	305,300	8.0
PMC	50,000	3.0

## TOP 5 GIÁ TRỊ GIAO DỊCH

MÃ CK	KHỐI LƯỢNG (CP)	GTGD (Tỷ đồng)
<b>HOSE</b>		
ROS	18,129,770	482.0
VNM	1,560,140	194.1
FPT	2,313,090	132.3
HPG	5,357,440	118.6
STB	10,246,570	108.7
<b>HNX</b>		
ACB	2,874,500	67.3
PVS	1,698,800	34.5
VCS	279,200	27.4
SHB	3,422,800	22.5
CEO	1,276,100	12.9

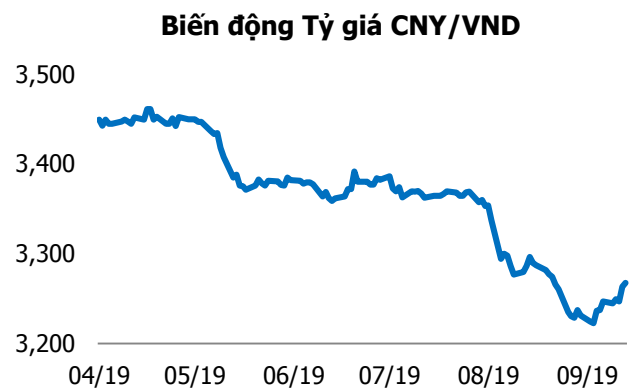
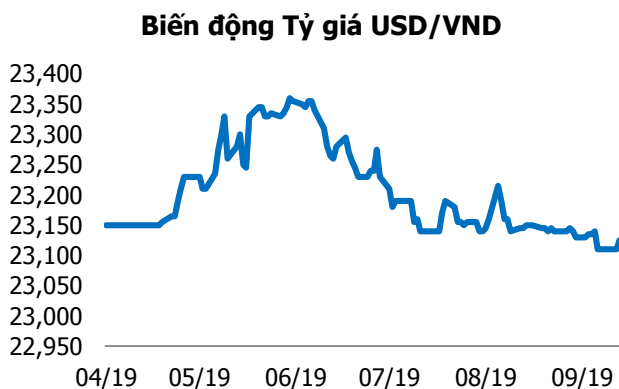
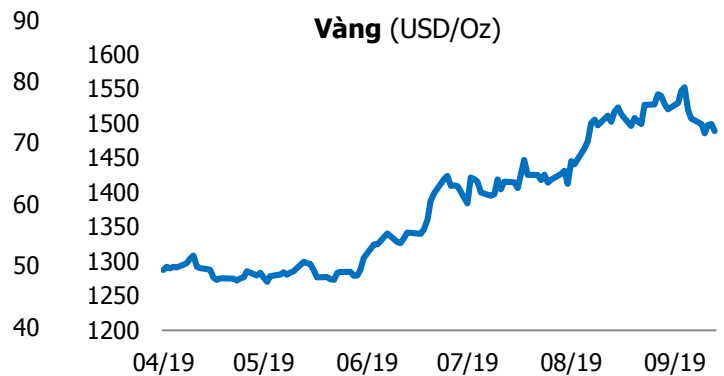
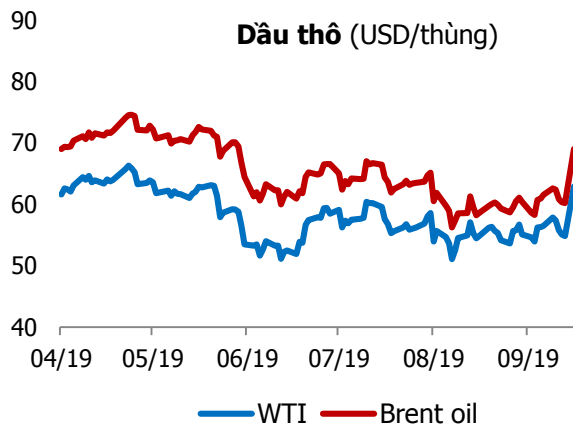
## GIAO DỊCH NHÀ ĐẦU TƯ NƯỚC NGOÀI

Sàn GD	GT Mua (Tỷ )	% Thị trường	GT Bán (Tỷ)	% Thị trường	Mua-Bán
<b>HOSE</b>	782.2	10.42	772.1	10.29	10.1
<b>HNX</b>	9.1	2.13	4.5	1.06	4.6
<b>Tổng số</b>	<b>791.3</b>		<b>776.6</b>		<b>14.7</b>



HOSE			
Top 5 mua rỗng		Top 5 bán rỗng	
Mã CK	Giá trị (tỷ đồng)	Mã CK	Giá trị (tỷ đồng)
YEG	58.1	HPG	29.8
VCI	28.0	VIC	24.5
STB	21.5	VRE	21.9
VNM	20.7	SSI	10.9
VJC	12.2	E1VFN30	6.9

HNX			
Top 5 mua rỗng		Top 5 bán rỗng	
Mã CK	Giá trị (tỷ đồng)	Mã CK	Giá trị (tỷ đồng)
SHB	6.6	VCS	1.9
SHS	0.5	PVS	1.4
BAX	0.4	PVG	0.2
TIG	0.3	PVC	0.1
IDV	0.3	BVS	0.1



## TUYÊN BỐ MIỄN TRÁCH NHIỆM

Các thông tin và nhận định trong báo cáo này được cung cấp bởi TCSC dựa vào các nguồn thông tin mà TCSC coi là đáng tin cậy, có sẵn và mang tính hợp pháp. Tuy nhiên, chúng tôi không đảm bảo tính chính xác hay đầy đủ của các thông tin này.

Nhà đầu tư sử dụng báo cáo này cần lưu ý rằng các nhận định trong báo cáo này mang tính chất chủ quan của chuyên viên phân tích TCSC. Nhà đầu tư sử dụng báo cáo này tự chịu trách nhiệm về quyết định của mình.

TCSC có thể dựa vào các thông tin trong báo cáo này và các thông tin khác để ra quyết định đầu tư của mình mà không bị phụ thuộc vào bất kì ràng buộc nào về mặt pháp lý đối với các thông tin đưa ra.

Báo cáo này không được phép sao chép, tái tạo, phát hành và phân phối với bất kỳ mục đích nào nếu không được sự chấp thuận bằng văn bản của Công ty Cổ phần Chứng khoán Thành Công. Xin vui lòng ghi rõ nguồn trích dẫn nếu sử dụng các thông tin trong báo cáo này.

### © Công ty Cổ phần Chứng khoán Thành Công (TCSC)

Lầu 2, Số 6 Hồ Tùng Mậu, P. Nguyễn Thái Bình, Quận 1, TP.HCM

Điện thoại: (028) 38270527 | Fax: (028) 38218010

E-mail: [info@tcsc.vn](mailto:info@tcsc.vn)

Web: [www.tcsc.vn](http://www.tcsc.vn)