

## ĐIỂM NHẤN THỊ TRƯỜNG

- Thị trường mở cửa phiên giao dịch cuối tuần (23/08) với sắc xanh, tuy nhiên, trước ngưỡng kháng cự mạnh 1.000 điểm thị trường đã gặp phải áp lực mạnh và đảo chiều giảm trở lại ngay sau đó. Các cổ phiếu trụ BVH, GAS, MSN, VCB, VIC, VHM, VRE...đồng loạt điều chỉnh đã ảnh hưởng không nhỏ tới diễn biến thị trường.

- Thị trường về cuối phiên sáng giao dịch theo chiều hướng vẫn khá xấu khi sắc đỏ bao trùm lên nhóm cổ phiếu vốn hóa lớn. Nhiều Bluechips "đầu tàu" như BVH, GAS, MSN, VCB, VNM, VIC, VHM, VRE...đồng loạt giảm điểm đã tác động tiêu cực tới chỉ số. Nỗ lực của VJC, VCS, HPG, FPT, REE là không đủ giúp thị trường duy trì đà tăng. Trong khi đó, các nhóm cổ phiếu có tính thị trường cao như chứng khoán, bất động sản, dầu khí, ngân hàng...hầu hết đều giảm điểm.

- Phiên giao dịch buổi chiều diễn ra tương đối ảm đạm khi lực cầu vào thị trường khá yếu, trong khi áp lực cung có dấu hiệu tăng lên tại vùng 1.000 điểm. Nhiều Bluechips như VIC, VHM, VRE, VCB, SAB, HVN, MSN, GAS...đồng loạt giảm điểm khiến thị trường thiếu đi lực đỡ. Ngược lại, một số cổ phiếu vốn hóa lớn như VCS, VJC, FPT, HPG vẫn có diễn biến tích cực.

- Kết thúc phiên giao dịch, VN-Index giảm 4.81 điểm (-0.48%) xuống mức 992.45 điểm. Toàn sàn có 139 mã tăng, 173 mã giảm và 58 mã đứng giá.

- Thanh khoản thị trường phiên hôm nay tương đương so với phiên trước. Tổng khối lượng giao dịch toàn phiên đạt 162.57 triệu cổ phiếu, trị giá 3,874.86 tỷ đồng. (Trong đó GDTT đạt hơn 1,128.0 tỷ đồng).

- Khối ngoại phiên hôm nay bán ròng trên Hose với giá trị hơn 219.0 tỷ đồng. Trên HNX khối này bán ròng với giá trị gần 9.0 tỷ đồng.

Giá trị đóng cửa	<b>992.45</b>
Biến động (%)	<b>-4.81 (-0.48%)</b>
KL(triệu CP)	162.57
Giá trị (tỷ đồng)	3,874.86
SLCP tăng giá	<b>139</b>
SLCP giảm giá	<b>173</b>
SLCP đứng giá	<b>58</b>

## GIAO DỊCH KHỐI NGOẠI

	HOSE	HNX
<b>Mua</b>	282.5	13.3
<b>Bán</b>	501.7	22.1
<b>GTGD ròng</b>	<b>-219.2</b>	<b>-8.8</b>

## NHẬN ĐỊNH THỊ TRƯỜNG

Thị trường đóng cửa phiên 23/08 với diễn biến giảm điểm khi tiếp tục áp lực bán có sự gia tăng tại nhóm các cổ phiếu vốn hóa lớn. Với diễn biến giảm điểm và duy trì mức thanh khoản thấp trong phiên hôm nay cho thấy tâm lý giao dịch thận trọng khi chỉ số VN-Index tiến sát ngưỡng kháng cự tâm lý 1,000 điểm. Tuy nhiên, dòng tiền vẫn có sự tập trung nhất định vào 1 số cổ phiếu, nhóm ngành có những câu chuyện và triển vọng tốt cho giai đoạn cuối năm 2019; các nhóm ngành có triển vọng hồi phục, phát triển nhờ hưởng lợi về chính sách kinh tế như BĐS khu công nghiệp, dệt may, cảng biển, dầu khí... vẫn tiếp tục nhận được sự chú ý của của giới đầu tư trên thị trường. Với quan điểm đó, TCSC cho rằng nhiều khả năng VN-Index sẽ gặp áp lực lắt giằng co mạnh khi chỉ số VN-Index tiếp cận vùng kháng cự tâm lý 1,000 điểm trong các phiên tới. Tuy nhiên các nhóm ngành, cổ phiếu như chúng tôi đề cập ở trên vẫn có nhiều cơ hội tăng giá khi dòng tiền vẫn tiếp tục có xu hướng tham gia mạnh mẽ và chưa có dấu hiệu dừng lại. Do đó, nhà đầu tư có thể xem xét chốt lời tại những cổ phiếu đã tăng mạnh khi đạt mức lợi nhuận kỳ vọng và giải ngân thăm dò vào những cổ phiếu, nhóm ngành có xu hướng tăng mới, có những câu chuyện hoặc triển vọng tốt cho mục tiêu trung, dài hạn thay vì tập trung quá nhiều vào xu hướng chung của chỉ số thị trường trong giai đoạn hiện tại.



## DANH MỤC KHUYẾN NGHỊ

STT	Mã CK	Khuyến nghị	Ngày khuyến nghị	Giá hiện tại	Giá thực hiện	LN/Lỗ hiện tại	Giá mục tiêu	LN dự kiến	Giá cắt lỗ	Lỗ dự kiến
1	BWE	Giữ	13/02/2019	27.20	25.0	8.8%	30.0	20.0%	23.4	-6.4%
2	NLG	Giữ	29/03/2019	30.85	26.9	14.7%	31.7	17.8%	25.2	-6.3%
3	FPT	Giữ	03/04/2019	54.40	40.1	35.7%	52.0	29.7%	38.6	-3.7%
4	PNJ	Giữ	20/05/2019	82.80	78.8	5.1%	95.0	20.6%	72.8	-7.6%

## TIN TỨC NỔI BẬT

### Dow Jones tăng nhẹ chờ bài phát biểu quan trọng của Chủ tịch Fed.

Dow Jones tăng nhẹ vào ngày thứ Năm (22/08), khi nhà đầu tư chờ đợi bài phát biểu quan trọng từ quan chức hàng đầu của Cục Dự trữ Liên bang Mỹ (Fed), CNBC đưa tin. Kết thúc phiên giao dịch ngày thứ Năm, chỉ số Dow Jones tiến 49.51 điểm (tương đương 0.2%) lên 26,252.24 điểm trong một phiên giao dịch đầy biến động khi chỉ số này tăng tới 186.05 điểm và sụt 103.72 điểm. Đà leo dốc 4.2% của cổ phiếu Boeing đã thúc đẩy Dow Jones tăng điểm. Chỉ số S&P 500 gần như đi ngang tại mức 2,922.95 điểm và chỉ số Nasdaq Composite lùi 0.4% xuống 7,991.39 điểm. (Link: <https://vietstock.vn/2019/08/dow-jones-tang-nhe-cho-bai-phat-bieu-quan-trong-cua-chu-tich-fed-773-700753.htm>)

### Dầu Brent có phiên giảm đầu tiên trong 5 phiên trước sức ép từ nổi lo nhu cầu.

Các hợp đồng dầu thô tương lai tiếp tục giảm nhẹ vào ngày thứ Năm (22/08), chịu sức ép bởi dự báo nguồn cung dư thừa, khi nền kinh tế và nhu cầu năng lượng chuyển sang tập trung chú ý vào ngày đầu tiên của hội nghị chính sách kinh tế Jackson Hole ở Wyoming, MarketWatch đưa tin. "Câu chuyện về dầu mỏ đều là về nhu cầu", Scott Gecas, Giám đốc chiến lược thị trường tại Walsh Trading, nhận định. "Với tất cả những dự đoán tiêu cực rằng nền kinh tế đang đối mặt với suy thoái, mọi tiêu đề khác đều đang nói rằng 'bầu trời sụp đổ' - góp phần làm tăng áp lực lên giá dầu". Kết thúc phiên giao dịch ngày thứ Năm, hợp đồng dầu thô ngọt nhẹ WTI giao tháng 10 trên sàn Nymex lùi 33 xu (tương đương 0.6%) xuống 55.35 USD/thùng. (Link: <https://vietstock.vn/2019/08/dau-brent-co-phiên-giảm-đầu-tiên-trong-5-phiên-trước-sức-ép-tu-nổi-lo-nhu-cau-34-700754.htm>)

### SBT: Tadimex sẽ trở thành công ty liên kết của SBT.

HOQT CTCP Thành Thành Công - Biên Hòa (HOSE: SBT) vừa thông qua chủ trương về việc đầu tư mua lại cổ phần của CTCP Xuất nhập khẩu Tân Định (Tadimex) để trở thành công ty liên kết. Theo đó, hơn 2 triệu cp của Tadimex sẽ được SBT mua vào, tương ứng với tỷ lệ sở hữu 41.65% với mục đích đầu tư mua lại cổ phần chuyển Tadimex thành công ty liên kết. Trong đó, số cổ phần Tadimex do ông Đặng Văn Thành và bà Huỳnh Bích Ngọc (người nội bộ và người liên quan của người nội bộ) chuyển nhượng là hơn 1.8 triệu cp. Tadimex có địa chỉ tại quận 3, TP.HCM. Lĩnh vực hoạt động của công ty là kinh doanh bất động sản. Thời gian thực hiện diễn ra từ ngày 19/08/2019 đến khi hoàn tất. Nguồn vốn thực hiện từ nguồn vốn tự có hoặc nguồn vốn khác của SBT. (Link: <https://vietstock.vn/2019/08/tadimex-se-tro-thanh-cong-ty-lien-ket-cua-sbt-737-700774.htm>)

### NAF: Sau khi hợp tác với IFC, Nafoods muốn nâng room ngoại lên 100%.

CTCP Nafoods Group (HoSE: NAF) công bố Nghị quyết HOQT tổ chức Đại hội đồng cổ đông theo hình thức lấy ý kiến bằng văn bản. Nội dung lấy ý kiến gồm thông qua việc nâng tỷ lệ sở hữu tối đa của nhà đầu tư nước ngoài từ 49% lên 100%; điều chỉnh, loại bỏ một số ngành nghề kinh doanh và sửa đổi điều lệ. Theo đó, công ty sẽ loại bỏ các ngành nghề như hoạt động viễn thông khác, hoạt động dịch vụ trồng trọt, công nghệ thông tin, kinh doanh bất động sản, quyền sử dụng đất thuộc chủ sở hữu, chủ sử dụng hoặc đi thuê. Nafoods cũng điều chỉnh ngành bán buôn thực phẩm, bán buôn nông, lâm sản nguyên liệu, bán lẻ. (Link: <https://ndh.vn/doanh-nghiep/sau-khi-hop-tac-voi-ifc-nafoods-muon-nang-room-ngoai-len-100-1254404.html>)

## TOP 5 GIAO DỊCH THỎA THUẬN

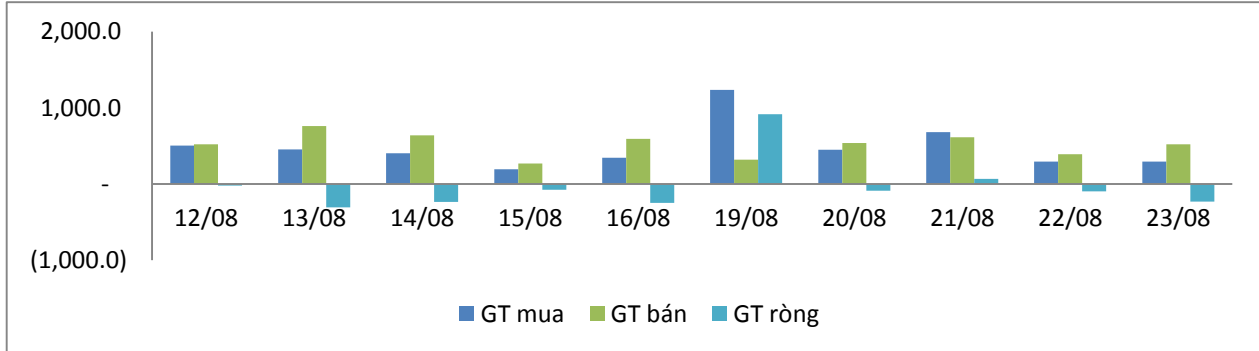
MÃ CK	KHỐI LƯỢNG (CP)	GTGD (Tỷ đồng)
<b>HOSE</b>		
ROS	15,700,000	434.9
EIB	11,263,100	202.3
NVL	1,450,000	87.0
VJC	380,000	51.4
VNM	350,000	44.9
<b>HNX</b>		
HDA	384,000	4.2
PGS	45,000	1.4
OCH	150,000	1.1
PVI	23,000	0.8
SHB	100,000	0.6

## TOP 5 GIÁ TRỊ GIAO DỊCH

MÃ CK	KHỐI LƯỢNG (CP)	GTGD (Tỷ đồng)
<b>HOSE</b>		
ROS	13,186,800	339.9
VJC	1,709,500	227.2
HPG	5,386,570	125.2
MWG	1,033,040	120.2
FPT	1,868,200	99.3
<b>HNX</b>		
PVS	1,885,800	39.9
SHB	5,466,500	34.0
VCS	298,200	25.8
TNG	1,152,100	21.7
ACB	814,500	18.3

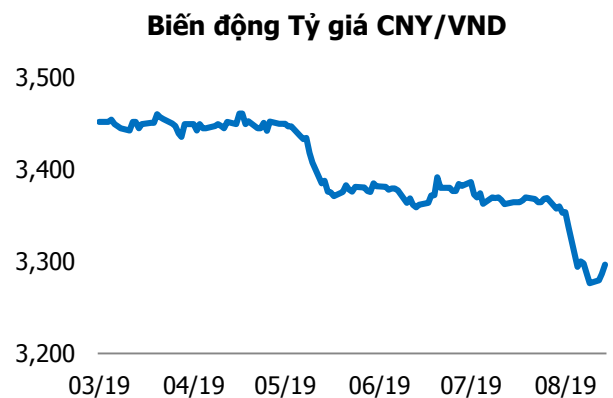
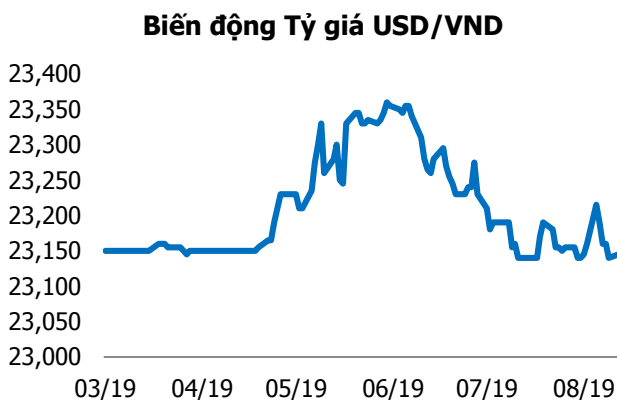
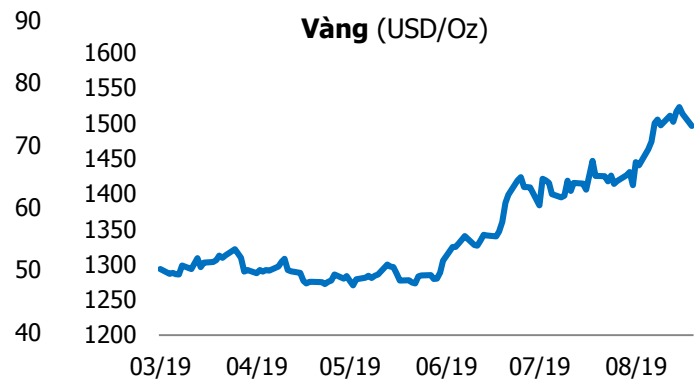
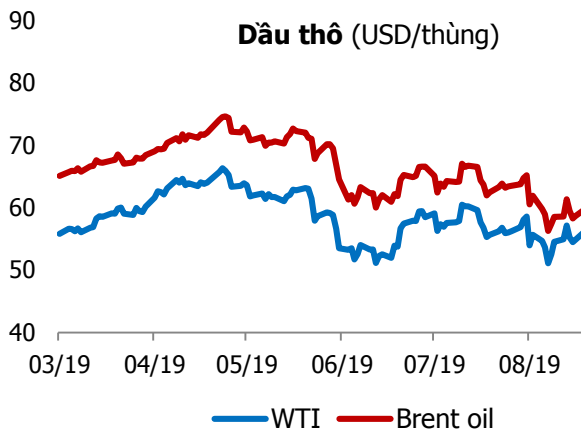
## GIAO DỊCH NHÀ ĐẦU TƯ NƯỚC NGOÀI

Sàn GD	GT Mua (Tỷ )	% Thị trường	GT Bán (Tỷ)	% Thị trường	Mua-Bán
<b>HOSE</b>	282.5	7.29	501.7	12.95	<b>-219.2</b>
<b>HNX</b>	13.3	4.98	22.1	8.23	<b>-8.8</b>
<b>Tổng số</b>	<b>295.8</b>		<b>523.8</b>		<b>-228.0</b>



HOSE			
Top 5 mua ròng		Top 5 bán ròng	
Mã CK	Giá trị (tỷ đồng)	Mã CK	Giá trị (tỷ đồng)
VHM	22.3	VJC	76.5
VIC	11.5	VRE	45.9
NVL	10.6	VNM	37.3
PVD	9.3	HPG	30.1
STB	5.7	E1VFN30	27.1

HNX			
Top 5 mua ròng		Top 5 bán ròng	
Mã CK	Giá trị (tỷ đồng)	Mã CK	Giá trị (tỷ đồng)
SHB	7.2	TNG	10.4
HAD	4.7	PVS	6.3
VMC	0.1	SHS	3.7
LAS	0.06	BVS	0.2
MPT	0.05	ART	0.2



## TUYÊN BỐ MIỄN TRÁCH NHIỆM

Các thông tin và nhận định trong báo cáo này được cung cấp bởi TCSC dựa vào các nguồn thông tin mà TCSC coi là đáng tin cậy, có sẵn và mang tính hợp pháp. Tuy nhiên, chúng tôi không đảm bảo tính chính xác hay đầy đủ của các thông tin này.

Nhà đầu tư sử dụng báo cáo này cần lưu ý rằng các nhận định trong báo cáo này mang tính chất chủ quan của chuyên viên phân tích TCSC. Nhà đầu tư sử dụng báo cáo này tự chịu trách nhiệm về quyết định của mình.

TCSC có thể dựa vào các thông tin trong báo cáo này và các thông tin khác để ra quyết định đầu tư của mình mà không bị phụ thuộc vào bất kì ràng buộc nào về mặt pháp lý đối với các thông tin đưa ra.

Báo cáo này không được phép sao chép, tái tạo, phát hành và phân phối với bất kỳ mục đích nào nếu không được sự chấp thuận bằng văn bản của Công ty Cổ phần Chứng khoán Thành Công. Xin vui lòng ghi rõ nguồn trích dẫn nếu sử dụng các thông tin trong báo cáo này.

### © Công ty Cổ phần Chứng khoán Thành Công (TCSC)

Lầu 2, Số 6 Hồ Tùng Mậu, P. Nguyễn Thái Bình, Quận 1, TP.HCM

Điện thoại: (028) 38270527 | Fax: (028) 38218010

E-mail: [info@tcsc.vn](mailto:info@tcsc.vn)

Web: [www.tcsc.vn](http://www.tcsc.vn)