

ĐIỂM NHẤN THỊ TRƯỜNG

- Phiên giao dịch 23/7 diễn ra với sắc xanh hiện diện trên toàn thị trường ngay từ những phút mở cửa. Sự bứt phá của bộ đôi VIC, VHM, cũng như sắc xanh của các Bluechips GAS, HPG, REE, PLX, MWG, HVN...đang giúp thị trường giữ vững đà tăng.

- Bước vào giữa phiên sáng, thị trường đã bắt đầu nóng hơn. Nhóm cổ phiếu Vingroup gồm VIC, VHM, VRE tăng điểm trở thành nhân tố kéo chỉ số VN-Index đi lên. Song song đó, nhiều mã vốn hóa lớn khác cũng tăng điểm, SAB, GAS, HPG hay một mã nhóm bán lẻ như MWG, FPT đều đang tác động tích cực tới thị trường.

- Phiên giao dịch buổi chiều diễn ra khá tích cực với đà tăng mạnh của các chỉ số. Các Bluechips FPT, GAS, HPG, MSN, VHM, PNJ, POW và bộ 3 VIC, VHM, VRE tăng khá mạnh và là động lực chính giúp thị trường tăng điểm.

- Cuối phiên giao dịch, Sắc xanh ở nhóm cổ phiếu vốn hóa lớn lan rộng hơn và giúp nới rộng đà tăng của VN-Index. Trong đó, bộ ba cổ phiếu 'Vin' là VIC, VHM và VRE vẫn đồng loạt tăng mạnh. Đồng thời, góp phần trong sự tăng điểm của VN-Index phiên hôm nay còn có sự góp mặt của các cổ phiếu vốn hóa lớn: GAS, HPG, VRE, MWG...

- Kết thúc phiên giao dịch, VN-Index tăng 7.42 điểm (+0.76%) lên mức 989.46 điểm. Toàn sàn có 161 mã tăng, 146 mã giảm và 63 mã đứng giá.

- Thanh khoản thị trường phiên hôm nay có sự gia tăng so với phiên hôm trước. Tổng khối lượng giao dịch toàn phiên đạt 184.83 triệu cổ phiếu, trị giá 4,701.06 tỷ đồng. (Trong đó GDTT đạt hơn 1,600.0 tỷ đồng).

- Khối ngoại phiên hôm nay mua ròng trên Hose với giá trị hơn 44 tỷ đồng. Trên HNX khối này bán ròng với giá trị hơn 32.0 tỷ đồng.

Giá trị đóng cửa	989.46
Biến động (%)	+7.42 (+0.76%)
KL(triệu CP)	184.83
Giá trị (tỷ đồng)	4,701.06
SLCP tăng giá	161
SLCP giảm giá	146
SLCP đứng giá	63

GIAO DỊCH KHỐI NGOẠI

	HOSE	HNX
Mua	969.3	6.9
Bán	924.9	39.4
GTGD ròng	44.4	-32.5

NHẬN ĐỊNH THỊ TRƯỜNG

Thị trường đóng cửa phiên 23/07 với phiên tăng điểm tích cực khi nhận được sự hỗ trợ mạnh đến từ nhóm cổ phiếu vốn hóa lớn. Với phiên tăng điểm, kèm sự duy trì về thanh khoản khá tốt trong phiên hôm nay đã giúp chỉ số VN-Index tiến sát ngưỡng 990 điểm, TCSC cho rằng xu hướng tích cực sẽ tiếp tục duy trì trong phiên kế tiếp tuy nhiên áp lực rung lắc, chốt lời sẽ gia tăng đáng kể khi chỉ số VN-Index vượt ngưỡng 990 điểm và tiếp cận ngưỡng kháng cự mạnh 1.000 điểm. Trong khi đó, thông tin kết quả kinh doanh của các doanh nghiệp đang được công bố vẫn sẽ tạo ra sự phân hóa mạnh giữa các nhóm ngành dựa trên kết quả lợi nhuận của từng doanh nghiệp cụ thể. Do đó, TCSC khuyến nghị nhà đầu tư tạm ngừng việc giải ngân mới, xem xét hạ tỷ trọng nắm giữ cổ phiếu về mức hợp lý. Việc nắm giữ chỉ được xem xét đối với các cổ phiếu có vị thế tốt, có triển vọng kinh doanh 2019 khả quan cho mục tiêu trung, dài hạn với tỷ lệ hợp lý. Đồng thời, nhà đầu tư có thể thực hiện chốt lời danh mục ngắn hạn với những cổ phiếu đã đạt mức lợi nhuận mục tiêu và chờ đợi, xem xét mua vào ở những phiên điều chỉnh, rung lắc của thị trường.



DANH MỤC KHUYẾN NGHỊ

STT	Mã CK	Khuyến nghị	Ngày khuyến nghị	Giá hiện tại	Giá thực hiện	LN/Lỗ hiện tại	Giá mục tiêu	LN dự kiến	Giá cắt lỗ	Lỗ dự kiến
1	BWE	Giữ	13/02/2019	28.30	25.0	13.2%	30.0	20.0%	23.4	-6.4%
2	NLG	Giữ	29/03/2019	29.40	26.9	9.3%	31.7	17.8%	25.2	-6.3%
3	FPT	Giữ	03/04/2019	48.80	41.1	18.7%	52.0	26.5%	38.6	-6.1%
4	PNJ	Giữ	20/05/2019	77.50	78.8	-1.6%	95.0	20.6%	72.8	-7.6%

TIN TỨC NỔI BẬT

Phổ Wall tăng điểm nhờ lực kéo từ cổ phiếu công nghệ. Phố Wall ngày 22/7 tăng điểm nhờ kỳ vọng Fed hạ lãi suất và nhà đầu tư đang chờ kết quả kinh doanh quý II từ Facebook, Alphabet, Amazon. Dow Jones tăng 17,7 điểm, tương đương 0,065%, lên 27.171,9 điểm. S&P 500 tăng 8,42 điểm, tương đương 0,28%, lên 2.985,03 điểm. Nasdaq tăng 57,65 điểm, tương đương 0,71%, lên 8.204,14 điểm. Cổ phiếu Facebook trong phiên 22/7 tăng 2% trước khi công ty này công bố kết quả kinh doanh quý II vào ngày 24/7. Cổ phiếu Amazon và Alphabet đều tăng 0,7% trước ngày ra báo cáo 25/7. (Link: <http://ndh.vn/pho-wall-tang-diem-nho-luc-keo-tu-co-phieu-cong-nghie-2019072306434346p146c158.news>)

Giá dầu tăng 1% nhờ nguy cơ gián đoạn nguồn cung ở Trung Đông. Giá dầu ngày 22/7 tăng hơn 1% do nhà đầu tư lo ngại nguy cơ gián đoạn nguồn cung tại Trung Đông, sau khi Iran bắt một tàu chở dầu của Anh. Giá dầu Brent tương lai tăng 79 cent, tương đương 1,3%, lên 63,26 USD/thùng. Giá dầu WTI tương lai tăng 59 cent, tương đương 1,1%, lên 56,22 USD/thùng. "Áp lực bán do lo ngại lực cầu năng lượng phần nào đã biến mất", Gene McGillian, phó chủ tịch nghiên cứu thị trường tại Tradition Energy, Connecticut, nói. "Lo ngại về địa chính trị đã ngăn áp lực bán". (Link: <http://ndh.vn/gia-dau-tang-1-nho-nguy-co-qian-doan-nguon-cung-o-trung-dong-20190723065920151p150c169.news>)

VHC: Vĩnh Hoàn lãi 6 tháng tăng 64% lên 699 tỷ đồng nhờ thoái vốn. Mặc dù doanh thu giảm nhưng lợi nhuận bất thường từ thoái vốn giúp lợi nhuận của Vĩnh Hoàn vẫn tăng trưởng trong quý II và 6 tháng đầu năm. CTCP Vĩnh Hoàn (HoSE: VHC) vừa công bố báo cáo tài chính quý II với doanh thu thuần giảm 10% còn 2.205 tỷ đồng, qua đó lợi nhuận gộp giảm 7% còn 428 tỷ đồng. Trong kỳ, doanh thu tài chính tăng đột biến gấp 4,6 lần lên 148 tỷ đồng, trong khi đó chi phí tài chính lại giảm mạnh 74%. Tuy nhiên công ty ghi nhận lỗ 11 tỷ từ các liên doanh; chi phí bán hàng tăng cao trong khi công ty không còn hoàn nhập chi phí quản lý doanh nghiệp như cùng kỳ. (Link: <http://ndh.vn/ving-hoan-lai-6-thang-tang-64-len-699-ty-dong-nho-thoai-von-20190723084051146p147c159.news>)

PLX: Petrolimex ước lãi 6 tháng 2.900 tỷ đồng, khối ngoại mua ròng hơn 1.000 tỷ sau 3 tuần. Doanh nghiệp lãi trước thuế ước đạt khoảng 2.900 tỷ đồng, tăng gần 4% so với nửa đầu 2018, đẩy mạnh tăng trưởng bán lẻ 6 tháng cuối năm. Theo báo cáo kết quả kinh doanh ước tính 6 tháng của Tập đoàn Xăng dầu Việt Nam - Petrolimex (HoSE: PLX), sản lượng xăng dầu tiêu thụ đạt 6,8 triệu m³, tăng 3% so với cùng kỳ năm trước và tương đương 56% kế hoạch năm. Doanh thu 6 tháng ước đạt 89.500 tỷ đồng, tương đương 46% kế hoạch năm. Lợi nhuận trước thuế hợp nhất của Petrolimex ước đạt khoảng 2.900 tỷ đồng, tăng 4% so với cùng kỳ và tương đương 55% chỉ tiêu năm. Công ty nộp ngân sách 21.000 tỷ đồng. (Link: <http://ndh.vn/petrolimex-uoc-lai-6-thang-2-900-ty-dong-khoi-ngoai-mua-rong-hon-1-000-ty-sau-3-tuan-2019072309081569p4c147.news>)

TOP 5 GIAO DỊCH THỎA THUẬN

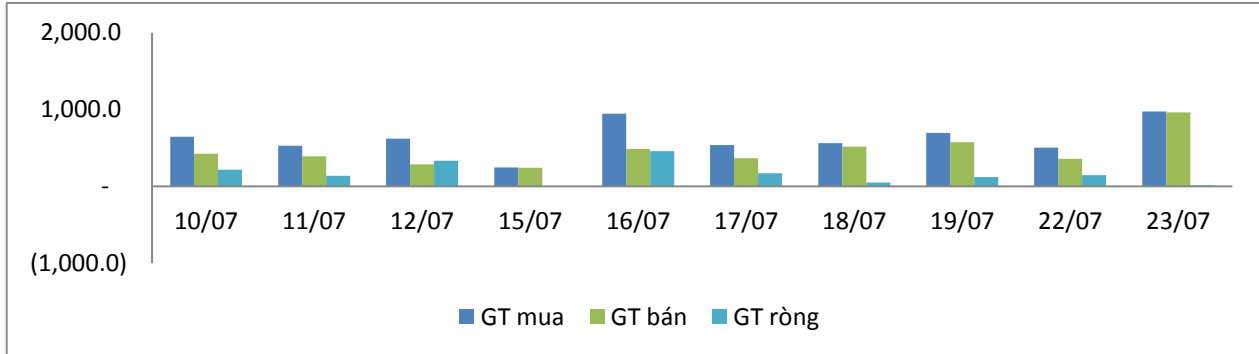
MÃ CK	KHỐI LƯỢNG (CP)	GTGD (Tỷ đồng)
HOSE		
VRE	7,935,470	291.2
ROS	9,400,000	272.6
MWG	2,293,093	260.2
HNG	12,650,000	227.7
FTM	3,523,580	87.5
HNX		
NVB	2,500,000	18.2
LHC	83,000	5.2
AMV	132,000	3.7
SHB	398,000	2.8
VCG	105,000	2.8

TOP 5 GIÁ TRỊ GIAO DỊCH

MÃ CK	KHỐI LƯỢNG (CP)	GTGD (Tỷ đồng)
HOSE		
ROS	9,770,810	267.9
HPG	9,013,000	192.8
VIC	1,502,160	179.4
MBB	7,265,310	163.4
MWG	897,670	96.8
HNX		
PVS	2,696,400	61.6
ACB	1,949,600	60.1
VCS	324,600	25.0
SHB	3,123,000	21.2
C69	975,400	20.7

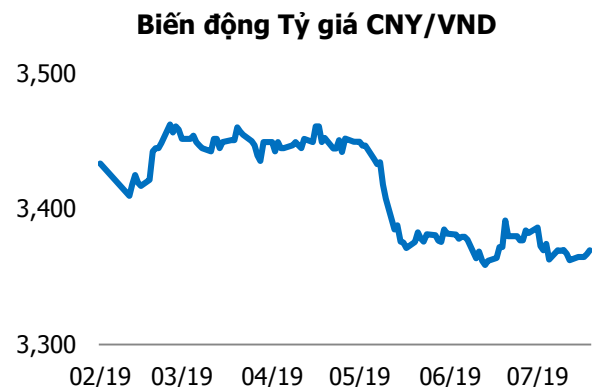
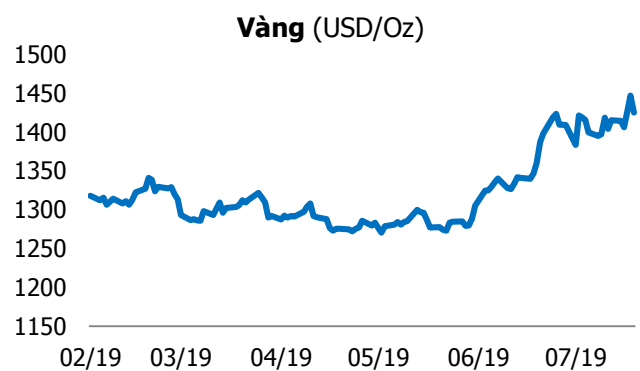
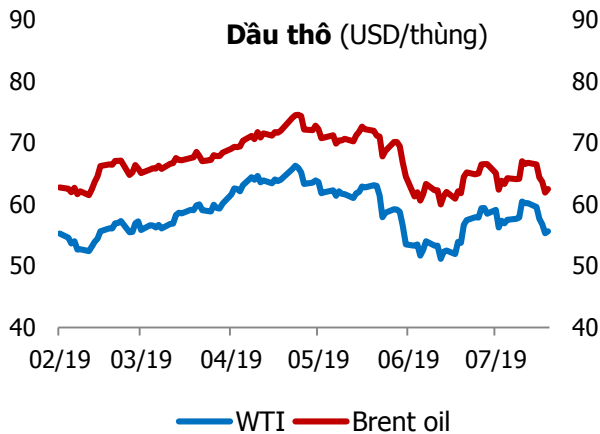
GIAO DỊCH NHÀ ĐẦU TƯ NƯỚC NGOÀI

Sàn GD	GT Mua (Tỷ)	% Thị trường	GT Bán (Tỷ)	% Thị trường	Mua-Bán
HOSE	969.3	20.62	924.9	19.67	44.4
HNX	6.9	1.66	39.4	9.46	-32.5
Tổng số	976.2		964.3		11.9



HOSE			
Top 5 mua ròng		Top 5 bán ròng	
Mã CK	Giá trị (tỷ đồng)	Mã CK	Giá trị (tỷ đồng)
PLX	49.3	VNM	23.8
VCB	17.6	HPG	18.9
CTD	15.4	HBC	10.5
MSN	15.4	PVD	8.0
GEX	8.4	VJC	6.7

HNX			
Top 5 mua ròng		Top 5 bán ròng	
Mã CK	Giá trị (tỷ đồng)	Mã CK	Giá trị (tỷ đồng)
DGC	0.7	PVS	21.2
TNG	0.5	CEO	7.9
TIG	0.4	SHS	2.7
NAG	0.1	VCS	0.5
LHC	0.04	VGS	0.4



TUYÊN BỐ MIỄN TRÁCH NHIỆM

Các thông tin và nhận định trong báo cáo này được cung cấp bởi TCSC dựa vào các nguồn thông tin mà TCSC coi là đáng tin cậy, có sẵn và mang tính hợp pháp. Tuy nhiên, chúng tôi không đảm bảo tính chính xác hay đầy đủ của các thông tin này.

Nhà đầu tư sử dụng báo cáo này cần lưu ý rằng các nhận định trong báo cáo này mang tính chất chủ quan của chuyên viên phân tích TCSC. Nhà đầu tư sử dụng báo cáo này tự chịu trách nhiệm về quyết định của mình.

TCSC có thể dựa vào các thông tin trong báo cáo này và các thông tin khác để ra quyết định đầu tư của mình mà không bị phụ thuộc vào bất kì ràng buộc nào về mặt pháp lý đối với các thông tin đưa ra.

Báo cáo này không được phép sao chép, tái tạo, phát hành và phân phối với bất kỳ mục đích nào nếu không được sự chấp thuận bằng văn bản của Công ty Cổ phần Chứng khoán Thành Công. Xin vui lòng ghi rõ nguồn trích dẫn nếu sử dụng các thông tin trong báo cáo này.

© Công ty Cổ phần Chứng khoán Thành Công (TCSC)

Lầu 2, Số 6 Hồ Tùng Mậu, P. Nguyễn Thái Bình, Quận 1, TP.HCM

Điện thoại: (028) 38270527 | Fax: (028) 38218010

E-mail: info@tcsc.vn

Web: www.tcsc.vn