

ĐIỂM NHẤN THỊ TRƯỜNG

- Tiếp nối đà điều chỉnh hôm qua, thị trường mở cửa phiên giao dịch ngày thứ Năm (23/05) vẫn chịu áp lực chốt lời mạnh. Bên cạnh đó, tâm lý nhà đầu tư cũng đang tỏ ra thận trọng trước những diễn biến của tình hình kinh tế và chính trị thế giới. Tuy vậy, đà giảm của thị trường chung không quá mạnh do vẫn nhận được lực đẩy tốt từ các mã như VCB, MBB, TCB, VRE... vẫn còn duy trì được sắc xanh.
- Về cuối phiên sáng, áp lực bán tăng lên đáng kể khiến các chỉ số chìm sâu trong sắc đỏ. Nhóm đầu khí đang bị bán khá mạnh với hàng loạt mã giảm khá như GAS, PVS, PVD,... Bên cạnh đó, khá nhiều Bluechips như VHM, VRE, VIC, SAB, BHN, MWG, PNJ, VJC, PLX, POW, BVH, HPG, REE... cũng chìm trong sắc đỏ khiến thị trường thêm phần ảm đạm.
- Phiên giao dịch buổi chiều diễn ra khá kịch tính. Những phút đầu phiên, thị trường giảm khá mạnh về điểm số (gần 7 điểm), nhưng áp lực bán không quá mạnh và điều này có thể thấy qua thanh khoản thị trường là khá yếu. Trong khi đó, cầu bắt đáy luôn thường trực đã giúp thị trường mau chóng hồi phục từ sau 14h.
- Các cổ phiếu vốn hóa lớn như BID, BVH, MBB, NVL, PLX, SHB, VCB... đồng loạt tăng giá và góp phần giúp các chỉ số hồi phục trở lại.
- Kết thúc phiên giao dịch, VN-Index giảm 1.07 điểm (-0.11%) về mức 982.71 điểm. Toàn sàn có 129 mã tăng, 153 mã giảm và 68 mã đứng giá.
- Thanh khoản thị trường phiên hôm nay có sự cải thiện so với hôm qua do phát sinh GDTT đến từ VRE. Tổng khối lượng giao dịch toàn phiên đạt 160.09 triệu cổ phiếu, trị giá 4,326.17 tỷ đồng (Trong đó GDTT hơn 1,800 tỷ).
- Khối ngoại hôm nay bán ròng trên Hose với giá trị hơn 107 tỷ đồng. Trên HNX khối này bán ròng với giá trị hơn 59 tỷ đồng.

Giá trị đóng cửa	982.71
Biến động (%)	-1.07 (-0.11%)
KL(triệu CP)	160.09
Giá trị (tỷ đồng)	4,326.17
SLCP tăng giá	129
SLCP giảm giá	153
SLCP đứng giá	68

GIAO DỊCH KHỐI NGOẠI

	HOSE	HNX
Mua	1,493.6	1.5
Bán	1,601.3	61.3
GTGD ròng	-107.7	-59.8

NHẬN ĐỊNH THỊ TRƯỜNG

Phiên giao dịch ngày 23/05 thị trường chung tiếp tục chịu áp lực chốt lời mạnh khi có thời điểm chỉ số VN-Index giảm về dưới mốc 980 điểm. Tuy nhiên, với lực cầu tham gia mạnh mẽ vào cuối phiên đã giúp chỉ số có sự hồi phục đáng kể. Kết thúc VN-Index giảm nhẹ 1.07 điểm khi đóng cửa tại mức 982.71 điểm (-0.11%). TCSC cho rằng áp lực chốt lời ngắn hạn xuất hiện trong các phiên gần đây cũng là điều dễ hiểu khi nhiều cổ phiếu đã có mức tăng đạt kỳ vọng của giới đầu tư và đẩy chỉ số chung trải qua nhịp "rung lắc". Tuy nhiên, khả năng áp lực chốt lời này sẽ yếu dần trở lại khi lực cầu vào thị trường vẫn được duy trì và hấp thụ khá tốt, điển hình là trong phiên hôm nay khi chỉ số có sự điều chỉnh mạnh về dưới 980 điểm, kèm theo đó là sự phân hóa ngày càng rõ nét ở nhiều nhóm cổ phiếu. Vì vậy, chúng tôi cho rằng sau các phiên điều chỉnh khả năng thị trường sẽ tiếp tục có sự khởi sắc để hướng tới ngưỡng kháng cự tâm lý 1.000 điểm trong thời gian tới với sự phân hóa mạnh. Do đó, TCSC khuyến nghị nhà đầu tư tiếp tục sàng lọc nắm giữ các cổ phiếu có cơ bản và kèm xu hướng kỹ thuật tốt cho mục tiêu đầu tư trung, dài hạn. Trong ngắn hạn các nhà đầu tư ưa thích "lướt sóng" có thể cân nhắc chốt lời trong trường hợp giá cổ phiếu chạm mục tiêu chốt lời và tham gia mua lại trong các phiên rung lắc của thị trường để tối ưu hóa lợi nhuận.



DANH MỤC KHUYẾN NGHỊ

STT	Mã CK	Khuyến nghị	Ngày khuyến nghị	Giá hiện tại	Giá thực hiện	LN/Lỗ hiện tại	Giá mục tiêu	LN dự kiến	Giá cắt lỗ	Lỗ dự kiến
1	BWE	Giữ	13/02/2019	24.90	25.0	-0.4%	30.0	20.0%	23.4	-6.4%
2	NLG	Giữ	29/03/2019	31.20	27.2	14.7%	32.0	17.6%	25.5	-6.3%
3	FPT	Giữ	03/04/2019	45.70	41.1	11.2%	52.0	26.5%	38.6	-6.1%
4	PNJ	Giữ	20/05/2019	109.50	104.8	4.5%	120.0	14.5%	99.0	-5.5%

TIN TỨC NỔI BẬT

Căng thẳng thương mại Mỹ - Trung bùng phát trở lại, Phố Wall đi xuống: Phố Wall ngày 22/5 giảm điểm trong bối cảnh căng thẳng thương mại Mỹ - Trung leo thang trở lại, ảnh hưởng tâm lý nhà đầu tư. Dow Jones giảm 100,72 điểm, tương đương 0,39%, xuống 25.776,61 điểm. S&P 500 giảm 8,09 điểm, tương đương 0,28%, xuống 2.856,27 điểm. Nasdaq giảm 34,88 điểm, tương đương 0,45%, xuống 7.750,84 điểm. Một ngày sau khi Mỹ tạm thời nới lỏng hạn chế với Huawei, thị trường lại biến động trước thông tin Nhà Trắng có thể trừng phạt thêm Hikvision, công ty công nghệ Trung Quốc chuyên về thiết bị giám sát hình ảnh. (Link: <http://ndh.vn/cang-thang-thuong-mai-my-trung-bung-phat-tro-lai-pho-wall-di-xuong-20190523063423413p146c158.news>)

Xác suất xảy ra chiến tranh thương mại toàn diện giữa Mỹ và Trung Quốc ngày càng tăng: Sau nhiều tháng dự đoán về cuộc chiến thương mại giữa hai nền kinh tế lớn nhất thế giới, các chuyên gia kinh tế tại một số định chế tài chính lớn nhất ngày càng bị quan hơn. Goldman Sachs Group, Nomura Holdings và JPMorgan Chase nằm trong số những định chế đã điều chỉnh lại dự báo của họ, khi Tổng thống Mỹ Donald Trump đe dọa áp thêm thuế 25% lên 300 tỷ USD hàng hóa khác từ Trung Quốc. Các chuyên viên phân tích tại Nomura đã đưa kịch bản Mỹ nâng thuế đối với 300 tỷ USD hàng hóa còn lại từ Trung Quốc chưa bị áp thuế trở thành dự báo cơ sở của họ. Nếu Mỹ hiện thực hóa lời đe dọa, điều này có nghĩa Mỹ sẽ áp thêm thuế lên gần như tất cả hàng hóa nhập khẩu từ Trung Quốc. Họ dự báo xác suất xảy ra kịch bản này trong năm 2019 là 65% và nhiều khả năng Mỹ sẽ nâng thuế bổ sung trong quý 3/2019. (Link: <https://vietstock.vn/2019/05/xac-suat-xay-ra-chien-tranh-thuong-mai-toan-dien-giua-my-va-trung-quoac-ngay-cang-tang-775-680697.htm>)

SDI đặt kế hoạch lãi 2.100 tỷ đồng, gấp 4 lần năm 2018. SDI sẽ không chia cổ tức năm 2018 mà giữ lại toàn bộ hơn 4.400 tỷ lợi nhuận lũy kế để bổ sung nguồn vốn kinh doanh. CTCP Đầu tư và Phát triển Đô thị Sài Đồng (UPCoM: SDI) vừa công bố tài liệu họp ĐHCĐ thường niên năm 2019 với kế hoạch lãi 2.100 tỷ, gấp gần 4 lần so với kết quả năm 2018. Trong năm 2018, công ty chủ yếu ghi nhận doanh thu chuyển nhượng bất động sản từ các căn hộ cao tầng và biệt thự của dự án Vinhomes Gardenia. Doanh thu thuần năm 2018 đạt 2.247 tỷ đồng, giảm 78% so với 2017; trong đó doanh thu chuyển nhượng bất động sản là 1.220 tỷ đồng. (Link: <http://ndh.vn/sdi-dat-ke-hoach-lai-2-100-ty-dong-gap-4-lan-nam-2018-20190523100624861p4c147.news>)

YEG: Youtube chính thức dừng hợp tác với các kênh của Yeah1. Việc hợp tác giữa Youtube với các kênh của Yeah1 và các công ty con sẽ chấm dứt từ 22/5. Youtube vừa thông báo Thỏa thuận lưu trữ nội dung với Tập đoàn Yeah1 (HoSE: YEG) đã không còn hiệu lực. Vì thế, Youtube sẽ tiến hành releasing (giải phóng) các kênh đang hợp tác với Yeah1 và các công ty con (bao gồm các kênh tự sở hữu vận hành O&O và các kênh của bên thứ 3) từ ngày 22/5. Các quyền MCN (mạng lưới đa kênh) của Yeah1 cũng sẽ bị tạm ngưng không xác định thời gian. Việc truy cập lại vào các quyền hạn này sẽ được xem xét trong tương lai. (Link: <http://ndh.vn/youtube-chinh-thuc-dung-hop-tac-voi-cac-kenh-cua-yeah1-20190523120239501p4c147.news>)

TOP 5 GIAO DỊCH THỎA THUẬN

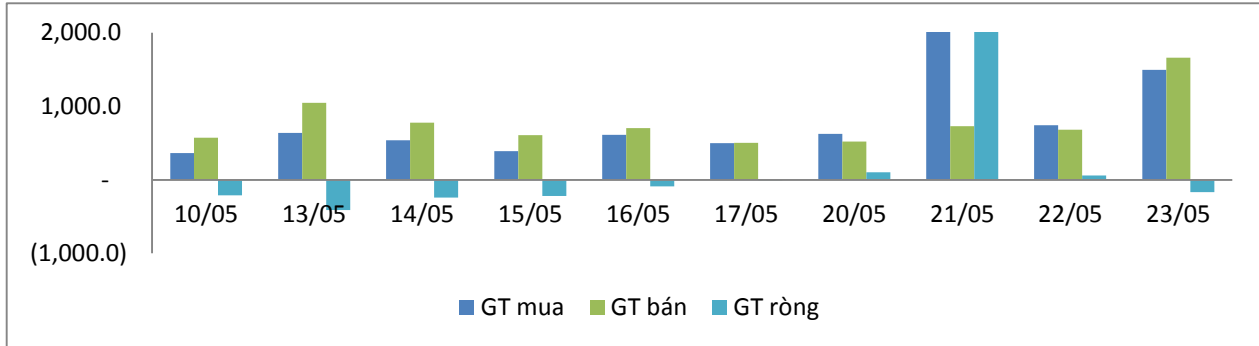
MÃ CK	KHỐI LƯỢNG (CP)	GTGD (Tỷ đồng)
HOSE		
VRE	32,615,586	1,110.5
EIB	5,331,000	95.9
MSN	593,960	53.4
NVL	617,000	35.7
SAB	100,000	26.3
HNX		
TVC	745,000	10.1
VTH	160,000	1.3
SRA	100,000	1.3
ART	35,000	0.1
TMC	5,130	0.06

TOP 5 GIÁ TRỊ GIAO DỊCH

MÃ CK	KHỐI LƯỢNG (CP)	GTGD (Tỷ đồng)
HOSE		
PVD	10,717,190	218.2
ROS	6,622,850	200.6
HPG	2,533,270	83.1
VJC	639,060	76.1
PLX	1,139,760	75.0
HNX		
PVS	7,791,100	188.4
NDN	1,916,500	27.7
TNG	892,200	20.2
ACB	629,800	18.5
SHS	1,350,400	15.5

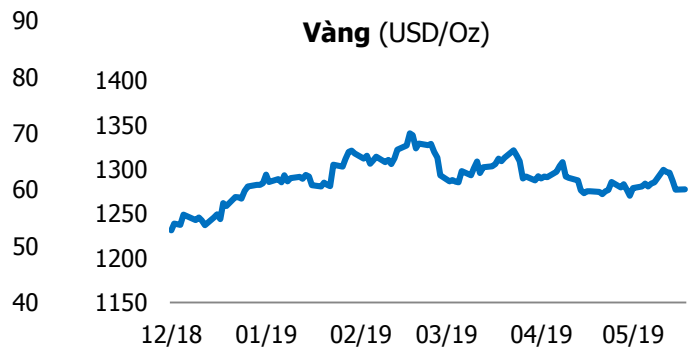
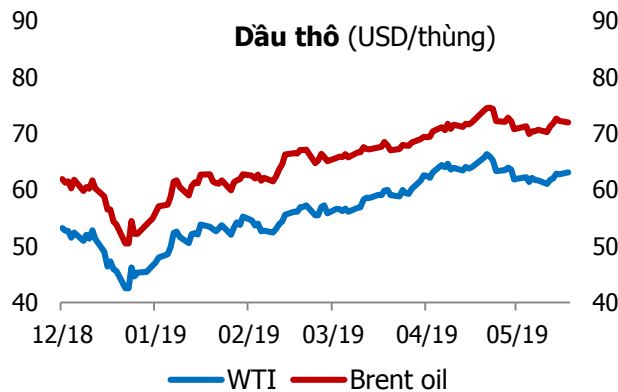
GIAO DỊCH NHÀ ĐẦU TƯ NƯỚC NGOÀI

Sàn GD	GT Mua (Tỷ)	% Thị trường	GT Bán (Tỷ)	% Thị trường	Mua-Bán
HOSE	1,493.6	34.52	1,601.3	37.01	-107.7
HNX	1.5	0.35	61.3	14.07	-59.8
Tổng số	1,495.1		1,662.6		167.5



HOSE			
Top 5 mua ròng		Top 5 bán ròng	
Mã CK	Giá trị (tỷ đồng)	Mã CK	Giá trị (tỷ đồng)
PTB	11.1	PVD	34.5
VCB	10.2	VPI	23.7
PLX	9.5	VNM	23.3
HVN	6.5	HPG	21.9
PC1	4.5	HDB	18.0

HNX			
Top 5 mua ròng		Top 5 bán ròng	
Mã CK	Giá trị (tỷ đồng)	Mã CK	Giá trị (tỷ đồng)
HHP	0.3	PVS	35.8
TTT	0.3	SHS	11.6
AMV	0.1	NTP	8.9
BVS	0.1	HUT	3.2
S55	0.09	WCS	0.5



TUYÊN BỐ MIỄN TRÁCH NHIỆM

Các thông tin và nhận định trong báo cáo này được cung cấp bởi TCSC dựa vào các nguồn thông tin mà TCSC coi là đáng tin cậy, có sẵn và mang tính hợp pháp. Tuy nhiên, chúng tôi không đảm bảo tính chính xác hay đầy đủ của các thông tin này.

Nhà đầu tư sử dụng báo cáo này cần lưu ý rằng các nhận định trong báo cáo này mang tính chất chủ quan của chuyên viên phân tích TCSC. Nhà đầu tư sử dụng báo cáo này tự chịu trách nhiệm về quyết định của mình.

TCSC có thể dựa vào các thông tin trong báo cáo này và các thông tin khác để ra quyết định đầu tư của mình mà không bị phụ thuộc vào bất kì ràng buộc nào về mặt pháp lý đối với các thông tin đưa ra.

Báo cáo này không được phép sao chép, tái tạo, phát hành và phân phối với bất kỳ mục đích nào nếu không được sự chấp thuận bằng văn bản của Công ty Cổ phần Chứng khoán Thành Công. Xin vui lòng ghi rõ nguồn trích dẫn nếu sử dụng các thông tin trong báo cáo này.

© Công ty Cổ phần Chứng khoán Thành Công (TCSC)

Lầu 2, Số 6 Hồ Tùng Mậu, P. Nguyễn Thái Bình, Quận 1, TP.HCM

Điện thoại: (028) 38270527 | Fax: (028) 38218010

E-mail: info@tcsc.vn

Web: www.tcsc.vn