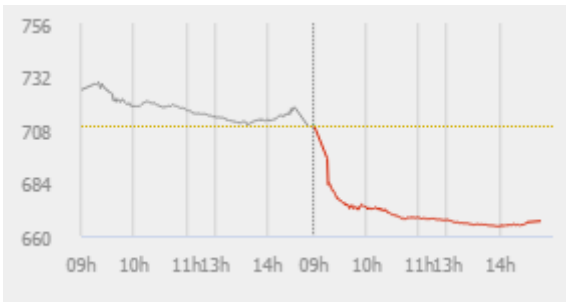


## ĐIỂM NHẤN THỊ TRƯỜNG

- Thị trường mở cửa phiên giao dịch 23/03 với diễn biến tiêu cực ngày từ đầu phiên. Các cổ phiếu vốn hóa lớn đều chịu áp lực bán rất mạnh. Trong đó, VRE, PVD, HDB, HSG, CTG... đều bị kéo xuống mức giá sàn. Bên cạnh đó, VCS giảm 8.8%, BID giảm 6.8%, VIC giảm 6.7%, VHM giảm 6.7%, HPG giảm 6.5%.
- Tạm dừng phiên sáng, VN-Index giảm 42.55 điểm (-6.06%) xuống 667.18 điểm. Toàn sàn có 33 mã tăng, 349 mã giảm và 16 mã đứng giá. Trong nhóm VN30 phiên sáng nay có đến 19 mã giảm sàn. Cả 3 cổ phiếu họ "Vin" là VIC, VHM và VRE đều bị kéo xuống mức giá sàn và trắng bên mua.
- Về cuối phiên giao dịch, diễn biến thị trường vẫn không có chiều hướng cải thiện. Các cổ phiếu trong rổ VN30 đều đang chìm đắm trong sắc đỏ và xanh dương. Hiện có đến 20 mã nằm sàn, cụ thể như HPG, MWG, SAB, VCB, PLX,... Điều này khiến VN30-Index đã mất hơn 6.5%, tiến cận mức sàn. NVL, EIB là bộ đôi giảm dưới 4% tại rổ.
- Ở ngành hàng không, HVN và AST nằm sàn, VJC lao dốc gần 6%, ACV sụt giảm mạnh hơn 10%. Trong khi đó, về phía nhóm thép, HPG, HSG, NKG đều đang nằm sàn la liệt.
- Kết thúc phiên giao dịch, VN-Index giảm **43.14 điểm (-6.08%)** xuống mức **666.59** điểm. Toàn sàn có **40** mã tăng, **363** mã giảm và **21** mã đứng giá.
- Thanh khoản thị trường phiên hôm nay tăng so với phiên trước. Tổng khối lượng giao dịch toàn phiên đạt 280.25 triệu cổ phiếu, trị giá 4,828.38 tỷ đồng. (Trong đó GDTT đạt hơn 1,639.0 tỷ đồng).
- Khối ngoại phiên hôm nay bán ròng trên Hose với giá trị 383.7 tỷ đồng. Trên HNX khối này bán ròng với giá trị 14.4 tỷ đồng.



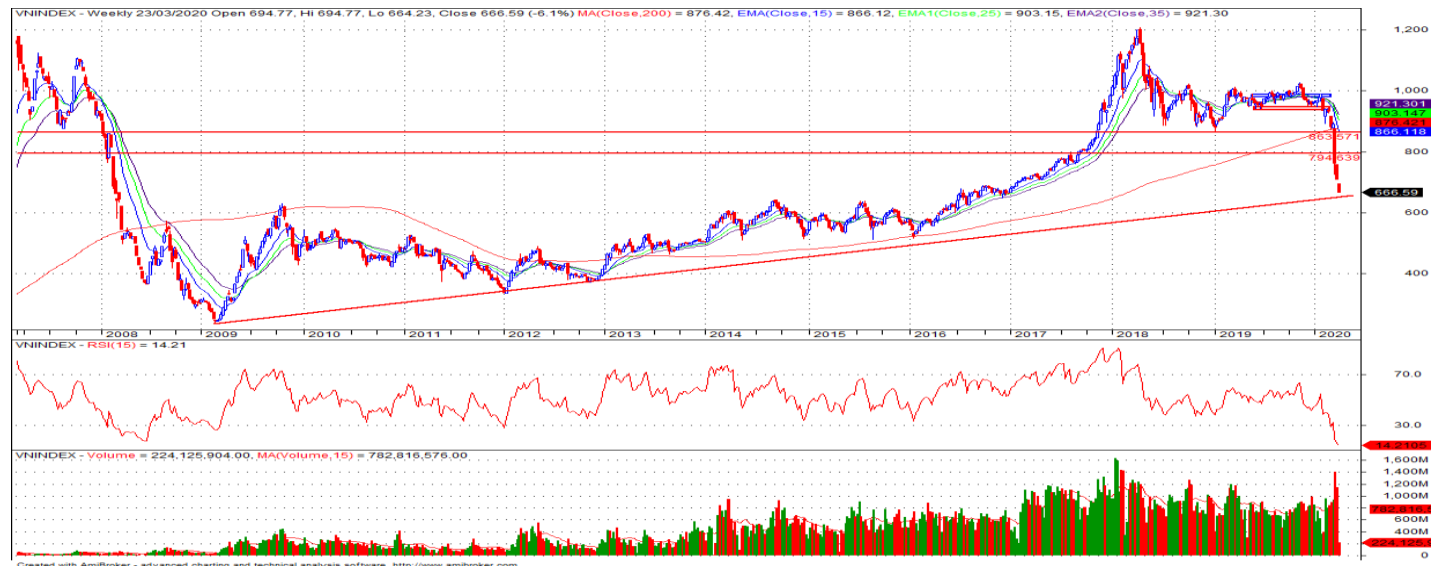
Giá trị đóng cửa	<b>666.59</b>
Biến động (%)	<b>-43.14 (-6.08%)</b>
KL(triệu CP)	280.25
Giá trị (tỷ đồng)	4,828.38
SLCP tăng giá	40
SLCP giảm giá	363
SLCP đứng giá	21

## GIAO DỊCH KHỐI NGOẠI

	HOSE	HNX
<b>Mua</b>	490.2	7.9
<b>Bán</b>	873.9	22.3
<b>GTGD ròng</b>	<b>-383.7</b>	<b>-14.4</b>

## NHẬN ĐỊNH THỊ TRƯỜNG

Thị trường đóng cửa phiên 23/03 với diễn biến giảm điểm mạnh khi nhiều nhóm cổ phiếu trên thị trường tiếp tục gặp áp lực bán tháo trên diện rộng. Diễn biến giảm điểm tiêu cực trong phiên đầu tuần tiếp tục cho thấy tâm lý nhà đầu tư trong nước dường như trở nên bi quan đối với thị trường ở giai đoạn hiện tại. Đồng thời, trước áp lực bán ròng mạnh đến từ khối ngoại càng khiến cho thị trường chịu thêm áp lực và khó khăn cho sự hồi phục trở lại ở giai đoạn hiện tại. Vì vậy, TCSC vẫn giữ quan điểm thận trọng trong giai đoạn hiện tại và khả năng diễn biến của thị trường vẫn còn nhiều khó khăn phía trước cho đến khi tình hình về dịch bệnh Covid 19 có chiều hướng tích cực trở lại. Do đó, TCSC khuyến nghị đối với NĐT dài hạn tiếp tục xem xét tạm thời nắm giữ tỷ trọng cổ phiếu trong danh mục ở mức 20 - 30% ưu tiên vào các nhóm cổ phiếu có cơ bản tốt...Đồng thời, việc ưu tiên quản trị rủi ro đối với danh mục cần được đặt lên hàng đầu thay vì cố gắng tìm kiếm lợi nhuận ở giai đoạn hiện tại. Với nhà đầu tư đang nắm giữ tiền mặt tạm thời quan sát và kiên nhẫn chờ đợi thêm những tín hiệu ổn định, tích cực trở lại của thị trường để thực hiện giải ngân.



## DANH MỤC KHUYẾN NGHỊ

STT	Mã CK	Khuyến nghị	Ngày khuyến nghị	Giá hiện tại	Giá thực hiện	LN/Lỗ hiện tại	Giá mục tiêu	LN dự kiến	Giá cắt lỗ	Lỗ dự kiến
1	VEA	Giữ	17/03/2020	28.90	30.5	-5.2%	42.0	37.7%	27.5	-9.8%
2	REE	Giữ	17/03/2020	27.75	28.5	-2.6%	34.0	19.3%	25.5	-10.5%

## TIN TỨC NỔI BẬT

### Chứng khoán châu Á giảm hơn 4%, thị trường Hàn Quốc lại 'rút phích'.

Chỉ số MSCI châu Á - Thái Bình Dương trừ Nhật Bản giảm 4,1% trong phiên sáng 23/3, với hầu hết chỉ số lớn trong khu vực giảm ít nhất 2%. Giảm mạnh nhất khu vực là cổ phiếu New Zealand với NZX 50 mất gần 950 điểm, tương đương giảm 10,3%. Giới đầu tư bán tháo cổ phiếu sau khi Ngân hàng Dự trữ New Zealand ngày 23/3 thông báo sẽ bắt đầu mua 17 tỷ USD trái phiếu chính phủ từ tuần này và duy trì trong 12 tháng tới. Tuần trước, cơ quan này hạ lãi suất khẩn cấp 0,75% xuống thấp kỷ lục ở 0,25% và cam kết duy trì mức lãi suất này ít nhất 12 tháng. Đồng thời, gói kích thích tài chính trị giá 12,1 tỷ đôla New Zealand cũng được triển khai để khắc phục thiệt hại do dịch Covid-19 gây ra. ([Link: https://ndh.vn/quoc-te/chung-khoan-chau-a-giam-hon-4-thi-truong-han-quoc-lai-rut-phich-1265401.html](https://ndh.vn/quoc-te/chung-khoan-chau-a-giam-hon-4-thi-truong-han-quoc-lai-rut-phich-1265401.html))

### Gói cứu trợ kinh tế nghìn tỷ USD gặp khó tại Thượng viện Mỹ.

Thượng viện Mỹ ngày 22/3 không thông qua gói cứu trợ trị giá nghìn tỷ USD để hỗ trợ nền kinh tế trong nước khi không nhận được sự ủng hộ của các thượng nghị sĩ đảng Dân chủ. Như vậy, với tỷ lệ phiếu biểu quyết 47 thuận - 47 chống, gói cứu trợ, dự định cung cấp hơn 1.000 tỷ USD cho các hộ gia đình Mỹ, hàng nghìn doanh nghiệp phải đóng cửa hay gặp khó khăn và các bệnh viện thiếu thốn trang thiết bị y tế trầm trọng, không thể vượt qua "ải" Thượng viện Mỹ bất chấp những nỗ lực đàm phán của các thượng nghị sĩ của đảng Cộng hòa, đảng Dân chủ. Theo quy định, gói cứu trợ trên cần có ít nhất 60 phiếu thuận để được Thượng viện Mỹ thông qua. ([Link: https://ndh.vn/quoc-te/goi-cuu-tro-kinh-te-nghin-ty-usd-gap-kho-tai-thuong-vien-my-1265415.html](https://ndh.vn/quoc-te/goi-cuu-tro-kinh-te-nghin-ty-usd-gap-kho-tai-thuong-vien-my-1265415.html))

### PNJ đạt 344 tỷ đồng lợi nhuận qua 2 tháng, thực hiện 25% kế hoạch năm.

Công ty Vàng bạc Đá quý Phú Nhuận (HoSE: PNJ) công bố doanh thu thuần tháng 2 đạt 1.978 tỷ đồng, lợi nhuận sau thuế 177 tỷ đồng; lần lượt tăng 7% và 2% cùng kỳ năm trước. Công ty cho biết trong tháng thị trường bán lẻ trang sức chịu ảnh hưởng không nhỏ trước diễn biến phức tạp của dịch Covid-19 và biến động mạnh của giá vàng. Dù vậy, doanh thu bán lẻ của đơn vị tăng 15% so cùng kỳ (năm 2019 tháng 2 là tháng Tết), nâng tỷ trọng đóng góp trong doanh thu từ 53,7% lên 57,7%. Biên lãi gộp tháng 2 duy trì ở mức 21,2% tương đương cùng kỳ năm trước và thấp hơn tháng 1. Nguyên nhân là tỷ trọng của mảng vàng miếng tăng mạnh trong tháng 2 (từ 14,6% tháng 1 lên 18,5%) nhờ đóng góp doanh thu của ngày thần tài. ([Link: https://ndh.vn/ket-qua-kinh-doanh/pnj-dat-344-ty-dong-loi-nhuan-qua-2-thang-thuc-hien-25-ke-hoach-nam-1265411.html](https://ndh.vn/ket-qua-kinh-doanh/pnj-dat-344-ty-dong-loi-nhuan-qua-2-thang-thuc-hien-25-ke-hoach-nam-1265411.html))

### CII đã phát hành 2,220 tỷ đồng trái phiếu, lãi suất tối thiểu 11%/năm.

Vừa qua, CTCP Đầu tư Hạ tầng Kỹ thuật Thành phố Hồ Chí Minh (HOSE: CII) đã thông báo về kết quả phát hành trái phiếu riêng lẻ của Công ty. Trong đó, 2,000 tỷ đồng trái phiếu CIIBOND2020-02 được phát hành vào ngày 13/03 và 220 tỷ đồng trái phiếu CIIBOND2020-03 được phát hành vào 19/03. Cụ thể, 2 triệu trái phiếu CII với mã trái phiếu CIIBOND2020-02 đã được CII phát hành thành công vào ngày 13/03 với mệnh giá 1 tỷ đồng/ trái phiếu, tương ứng với tổng giá trị phát hành 2,000 tỷ đồng. Kỳ hạn trái phiếu 36 tháng, lãi suất 11%/năm cho 3 tháng đầu tiên, lãi suất áp dụng cho các kỳ tiếp theo bằng lãi suất tiết kiệm 12 tháng của Ngân hàng VPBank + biên độ 3.85% nhưng không thấp hơn 11%/năm. ([Link: https://vietstock.vn/2020/03/cii-da-phat-hanh-2220-ty-dong-trai-phieu-lai-suat-toi-thieu-11nam-3118-739930.htm](https://vietstock.vn/2020/03/cii-da-phat-hanh-2220-ty-dong-trai-phieu-lai-suat-toi-thieu-11nam-3118-739930.htm))

## TOP 5 GIAO DỊCH THỎA THUẬN

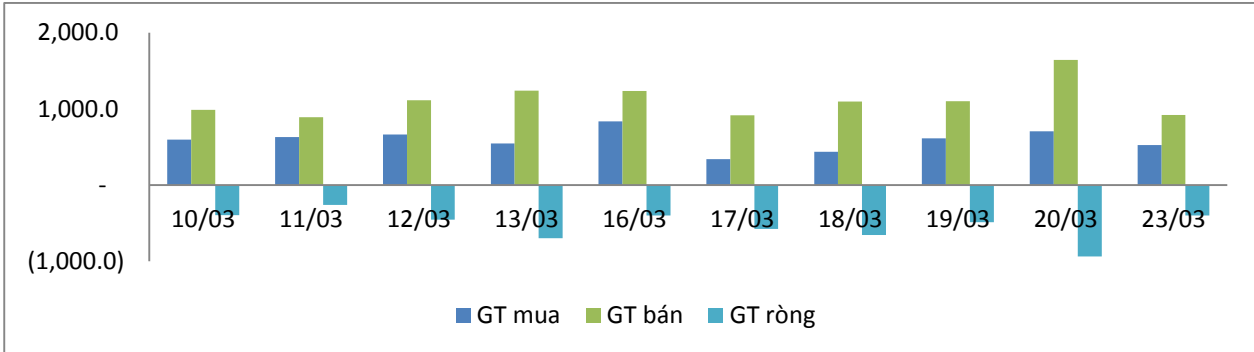
MÃ CK	KHỐI LƯỢNG (CP)	GTGD (Tỷ đồng)
<b>HOSE</b>		
REE	14,876,770	412.8
GAB	1,360,000	192.2
VPB	5,170,747	103.1
TPB	4,039,460	90.8
CAV	1,154,300	80.0
<b>HNX</b>		
VC3	2,857,000	42.8
NVB	1,900,000	17.6
HHC	104,000	10.4
ACB	400,070	8.6
SHS	870,000	5.4

## TOP 5 GIÁ TRỊ GIAO DỊCH

MÃ CK	KHỐI LƯỢNG (CP)	GTGD (Tỷ đồng)
<b>HOSE</b>		
MSN	5,025,020	242.2
HPG	12,947,170	224.4
VNM	2,187,710	185.4
MBB	9,616,920	144.3
FPT	2,826,690	127.0
<b>HNX</b>		
ACB	10,021,700	198.9
SHB	13,747,800	161.5
PVS	6,258,400	64.1
VCS	706,900	36.6
NVB	2,794,500	23.1

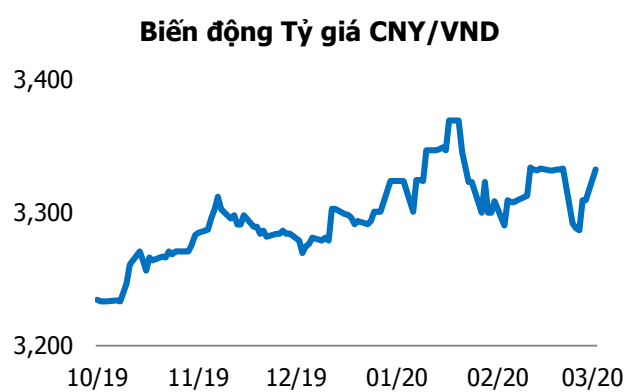
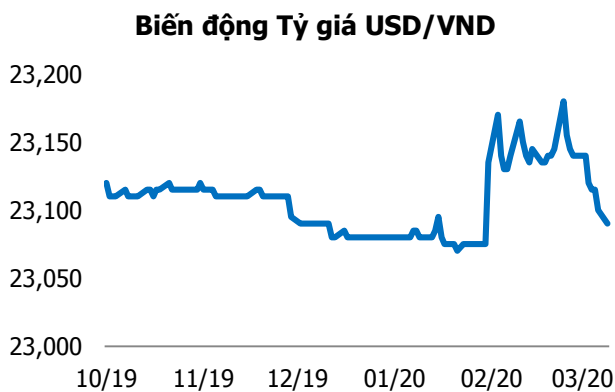
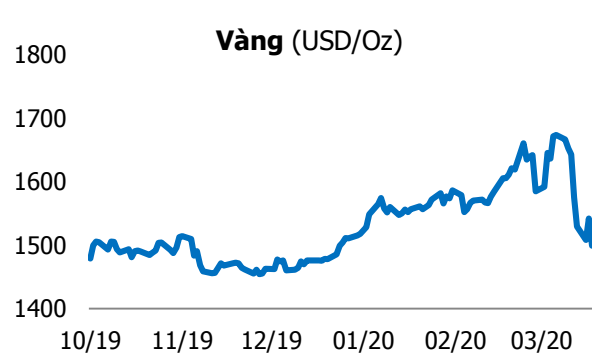
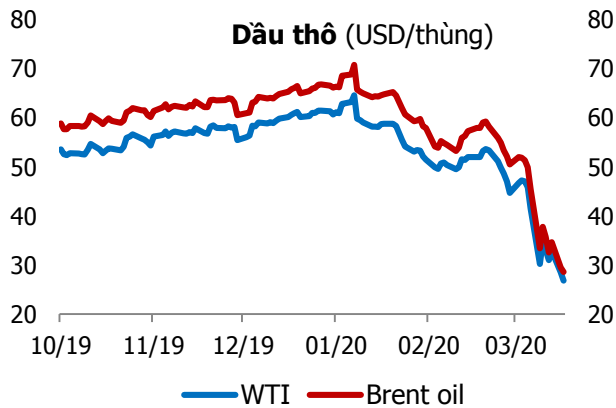
## GIAO DỊCH NHÀ ĐẦU TƯ NƯỚC NGOÀI

Sàn GD	GT Mua (Tỷ )	% Thị trường	GT Bán (Tỷ)	% Thị trường	Mua-Bán
<b>HOSE</b>	490.2	10.15	873.9	18.10	<b>-383.7</b>
<b>HNX</b>	7.9	1.05	22.3	2.95	<b>-14.4</b>
<b>Tổng số</b>	<b>498.1</b>		<b>896.2</b>		<b>-398.1</b>



HOSE			
Top 5 mua ròng		Top 5 bán ròng	
Mã CK	Giá trị (tỷ đồng)	Mã CK	Giá trị (tỷ đồng)
PHR	8.7	MSN	99.6
VIC	8.4	HPG	86.5
SCS	0.8	VNM	32.0
HPX	0.7	VJC	30.0
DHG	0.4	VCB	26.5

HNX			
Top 5 mua ròng		Top 5 bán ròng	
Mã CK	Giá trị (tỷ đồng)	Mã CK	Giá trị (tỷ đồng)
SDN	0.24	PVS	10.80
NBC	0.11	SHB	1.50
SLS	0.10	AMV	0.95
BVS	0.10	INN	0.51
IDV	0.10	VCS	0.30



## TUYÊN BỐ MIỄN TRÁCH NHIỆM

Các thông tin và nhận định trong báo cáo này được cung cấp bởi TCSC dựa vào các nguồn thông tin mà TCSC coi là đáng tin cậy, có sẵn và mang tính hợp pháp. Tuy nhiên, chúng tôi không đảm bảo tính chính xác hay đầy đủ của các thông tin này.

Nhà đầu tư sử dụng báo cáo này cần lưu ý rằng các nhận định trong báo cáo này mang tính chất chủ quan của chuyên viên phân tích TCSC. Nhà đầu tư sử dụng báo cáo này tự chịu trách nhiệm về quyết định của mình.

TCSC có thể dựa vào các thông tin trong báo cáo này và các thông tin khác để ra quyết định đầu tư của mình mà không bị phụ thuộc vào bất kì ràng buộc nào về mặt pháp lý đối với các thông tin đưa ra.

Báo cáo này không được phép sao chép, tái tạo, phát hành và phân phối với bất kỳ mục đích nào nếu không được sự chấp thuận bằng văn bản của Công ty Cổ phần Chứng khoán Thành Công. Xin vui lòng ghi rõ nguồn trích dẫn nếu sử dụng các thông tin trong báo cáo này.

### © Công ty Cổ phần Chứng khoán Thành Công (TCSC)

Lầu 2, Số 6 Hồ Tùng Mậu, P. Nguyễn Thái Bình, Quận 1, TP.HCM

Điện thoại: (028) 38270527 | Fax: (028) 38218010

E-mail: [info@tcsc.vn](mailto:info@tcsc.vn)

Web: [www.tcsc.vn](http://www.tcsc.vn)