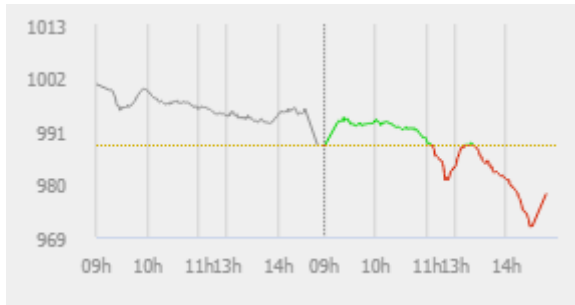


ĐIỂM NHẤN THỊ TRƯỜNG

- Thị trường mở cửa phiên giao dịch cuối tuần (22/11) với diễn biến dần hồi phục sau phiên giảm mạnh hôm qua. Các Bluechips giảm sâu trong phiên trước như MWG, TCB, FPT, MSN, VCB, MSN, VIC...đều hồi phục giúp thị trường tăng điểm.
- Sau những phút hưng phấn đầu phiên, áp lực chốt lời đã tăng mạnh từ sau 10h30' khiến thị trường chìm trong sắc đỏ. Các Bluechips, tiêu biểu là VRE, VHM và VCB bị bán mạnh khiến thị trường có thời điểm mất hơn 7 điểm. Tuy vậy, lực cầu bắt đáy mau chóng xuất hiện, cùng việc nhiều Bluechips vẫn giữ được sắc xanh như BVH, FPT, GAS, SAB, VIC, VPB...giúp thị trường dần thu hẹp đà giảm.
- Đầu phiên chiều, lực cầu bắt đáy tăng mạnh giúp thị trường lấy lại sắc xanh. Tuy vậy, niềm vui này không kéo dài được bao lâu khi áp lực bán tại nhóm Bluechips tiếp tục tăng mạnh, kéo thị trường chìm trong sắc đỏ. Bộ đôi cổ phiếu VHM và VRE vẫn đang giảm rất sâu và ảnh hưởng lớn đến diễn biến thị trường chung. VHM giảm 3.7% xuống 91.800 đồng/cp, VRE giảm 3.1% xuống 33.900 đồng/cp. Bên cạnh đó, các cổ phiếu trụ cột như VCB, TPB, SAB, PLX, CTD, BID... cũng giảm sâu.
- Áp lực bán mạnh tại nhóm Bluechips, tiêu biểu VHM, VRE, VCB khiến VN-Index có lúc mất gần 17 điểm trong phiên chiều. Tuy vậy, cầu bắt đáy tăng mạnh tại các Bluechips đã giúp thị trường thu hẹp đà giảm về cuối phiên
- Kết thúc phiên giao dịch, VN-Index giảm 10.11 điểm (-1.02%) xuống mức 977.78 điểm. Toàn sàn có 90 mã tăng, 243 mã giảm và 58 mã đứng giá.
- Thanh khoản thị trường phiên hôm nay tăng so với phiên trước. Tổng khối lượng giao dịch toàn phiên đạt 230.36 triệu cổ phiếu, trị giá 5,620.9 tỷ đồng. (Trong đó GDTT đạt hơn 1,428.0 tỷ đồng).
- Khối ngoại phiên hôm nay bán ròng trên Hose với giá trị 11.2 tỷ đồng. Trên HNX khối này bán ròng với giá trị 7.9 tỷ đồng.



Giá trị đóng cửa	977.78
Biến động (%)	-10.11 (-1.02%)
KL(triệu CP)	230.36
Giá trị (tỷ đồng)	5,620.90
SLCP tăng giá	90
SLCP giảm giá	243
SLCP đứng giá	58

GIAO DỊCH KHỐI NGOẠI

	HOSE	HNX
Mua	1,353.2	2.8
Bán	1,364.4	10.7
GTGD ròng	-11.2	-7.9

NHẬN ĐỊNH THỊ TRƯỜNG

Thị trường đóng cửa phiên 22/11 với diễn biến tiếp tục giảm điểm tiêu cực. Với phiên giảm điểm mạnh thứ 3 liên tiếp của chỉ số VN-Index phần nào cho thấy tâm lý của nhà đầu tư dường như trở nên khá bi quan và thận trọng hơn trong giao dịch ở giai đoạn hiện tại, việc sụt giảm mạnh của các cổ phiếu vốn hóa lớn càng khiến cho tình hình càng trở nên tiêu cực trong bối cảnh thị trường đang khá thiếu vắng thông tin hỗ trợ, dẫn dắt. Sau các phiên giảm mạnh vừa qua khả năng thị trường sẽ có sự hồi phục trở lại tuy nhiên TCSC cho rằng thị trường cần có thời gian tích lũy, ổn định tâm lý trở lại trước khi quay lại xu thế tăng điểm hồi phục mạnh mẽ hơn trong thời gian còn lại của năm 2019. Dự báo thị trường sẽ tiếp tục phân hóa trong giai đoạn này với tâm điểm của dòng tiền là nhóm các cổ phiếu ngành Ngân hàng, nhóm VN30, Bất động sản, các cổ phiếu vốn hóa lớn... khả năng sẽ tiếp tục chi phối thị trường. Do đó, trong giai đoạn hiện tại nhà đầu tư có thể cân nhắc nắm giữ tỷ trọng cổ phiếu ở mức thấp 30 - 40% danh mục vào nhóm cổ phiếu thuộc nhóm: ngân hàng, VN30 và vốn hóa lớn có yếu tố cơ bản tốt với triển vọng khả quan trong năm 2019 cho mục tiêu trung, dài hạn. Nhà đầu tư nắm giữ tiền mặt cao có thể xem xét mở vị thế mua mới với tỷ trọng thấp vào các cổ phiếu cơ bản tốt có mức sụt giảm mạnh về các vùng hỗ trợ của từng cổ phiếu cụ thể.



DANH MỤC KHUYẾN NGHỊ

STT	Mã CK	Khuyến nghị	Ngày khuyến nghị	Giá hiện tại	Giá thực hiện	LN/Lỗ hiện tại	Giá mục tiêu	LN dự kiến	Giá cắt lỗ	Lỗ dự kiến
1	NLG	Giữ	29/03/2019	27.90	24.7	13.2%	31.7	28.6%	23.0	-6.9%
2	PNJ	Giữ	20/05/2019	81.60	78.8	3.6%	95.0	20.6%	72.8	-7.6%
3	PTB	Giữ	15/10/2019	73.20	73.0	0.3%	80.0	9.6%	69.0	-5.5%
4	BVH	Giữ	31/10/2019	70.90	71.0	-0.1%	84.0	18.3%	67.0	-5.6%

TIN TỨC NỔI BẬT

Chứng khoán châu Á thoát đáy, chờ tin tức mới từ đàm phán Mỹ - Trung. Chỉ số MSCI châu Á - Thái Bình Dương trừ Nhật Bản tăng 0,4% trong đầu phiên 22/11, với phần lớn chỉ số lớn tăng điểm. Nikkei 225 của Nhật Bản và Kospi của Hàn Quốc lần lượt tăng 0,6% và 0,2%. Tại Trung Quốc, Shanghai Composite và Shenzhen Composite đều tăng 0,2%. Hang Seng của Hong Kong tăng 0,3%. Trong khi ASX 200 của Australia tăng 0,6%, NZX 50 của New Zealand giảm 0,2%. Tại Đông Nam Á, cổ phiếu tại Indonesia và Malaysia cũng đồng loạt giảm. Giới đầu tư giữ tâm lý thận trọng trước những tin tức trái chiều về đàm phán Mỹ - Trung. (Link: <https://ndh.vn/quoc-te/chung-khoan-chau-a-thoat-day-cho-tin-tuc-moi-tu-dam-phan-my-trung-1258976.html>)

Kỳ vọng OPEC tiếp tục giảm sản lượng, giá dầu lên đỉnh gần 2 tháng. Giá dầu Brent tương lai tăng 1,57 USD, tương đương 2,5%, lên 63,97 USD/thùng, trong phiên có lúc chạm 64,03 USD/thùng, cao nhất kể từ ngày 24/9. Giá dầu WTI tương lai tăng 1,57 USD, tương đương 2,8%, lên 58,58 USD/thùng, trong phiên có lúc chạm 58,67 USD/thùng, cao nhất kể từ ngày 23/9. Để thúc đẩy giá dầu, OPEC cùng đồng minh, tức OPEC+, dự báo sẽ gia hạn thỏa thuận hạn chế sản lượng tới tháng 6/2020 khi họp tại Vienna, Áo, trong đầu tháng 12, theo các nguồn thạo tin. Thỏa thuận hiện tại có thời hạn đến tháng 3/2020. OPEC+ khả năng cao không yêu cầu giảm sản lượng nhiều hơn và có thể phát đi thông điệp các bên cần tuân thủ thỏa thuận chặt chẽ hơn. Tổng thống Vladimir Putin ngày 20/11 nói Nga và OPEC có "mục đích chung" là giữ thị trường dầu cân bằng, có thể dự đoán. (Link: <https://ndh.vn/nang-luong/ky-vong-opec-tiep-tuc-giam-san-luong-gia-dau-len-dinh-gan-2-thang-1258966.html>)

ANV: Doanh số xuất khẩu 10 tháng của Navico đạt 119 triệu USD, tăng 6%. Công ty Nam Việt (Navico, HoSE: ANV) cho biết kim ngạch xuất khẩu 10 tháng đạt 119,4 triệu USD, tăng 6% cùng kỳ năm trước. Thị trường xuất khẩu chính của công ty là Hong Kong - Trung Quốc và ASEAN, ghi nhận lần lượt 33 triệu USD và 23,9 triệu USD trong 10 tháng, cùng có mức tăng 48% và 54% so với cùng kỳ. Thị trường EU tăng nhẹ 0,4% và các tiểu vương quốc Ả rập thống nhất tăng 162%. Ngược lại, thị trường Mexico, Colombia và Brazil suy giảm. Riêng tháng 10, công ty đã xuất đi tổng cộng 366 container hàng, tăng 41% cùng kỳ. Tổng giá trị bán hàng đạt 16,2 triệu USD, tăng 3% cùng kỳ do giá cá tra giảm mạnh. (Link: <https://ndh.vn/ket-qua-kinh-doanh/doanh-so-xuat-khau-10-thang-cua-navico-dat-119-trieu-usd-tang-6-1258986.html>)

Becamex dự kiến niêm yết HoSE vào tháng 1/2020. Tổng Công ty Dầu tư và Phát triển Công nghiệp (Becamex, UPCoM: BCM) đã thông qua việc hủy đăng ký giao dịch cổ phiếu trên sàn UPCoM và niêm yết cổ phiếu trên sàn HoSE. Doanh nghiệp dự kiến sẽ đăng ký niêm yết trên HoSE với khối lượng 1,035 tỷ cổ phiếu. Thời gian thực hiện chuyển sàn ngay trong quý IV và dự kiến giao dịch chính thức vào đầu tháng 1/2020. HĐQT giao Ban tổng giám đốc tiến hành các thủ tục cần thiết để hoàn tất việc hủy đăng ký giao dịch và niêm yết cổ phiếu trên HoSE, bao gồm việc chuẩn bị hồ sơ đăng ký niêm yết nộp cho HoSE. (Link: <https://ndh.vn/doanh-nghiep/becamex-du-kien-niem-yet-hose-vao-thang-1-2020-1258971.html>)

TOP 5 GIAO DỊCH THỎA THUẬN

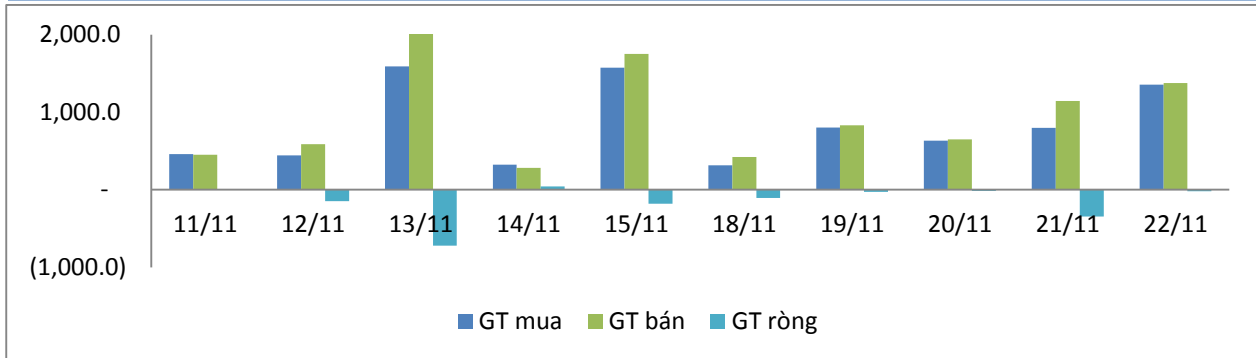
MÃ CK	KHỐI LƯỢNG (CP)	GTGD (Tỷ đồng)
HOSE		
VNM	6,729,920	820.0
VPB	7,836,587	167.5
NVL	860,000	49.7
TMS	1,053,723	32.3
SHI	3,044,000	27.2
HNX		
MBS	788,500	10.1
VCS	70,000	5.9
VCG	201,800	5.5
VIX	775,000	4.5
ACB	80,000	2.0

TOP 5 GIÁ TRỊ GIAO DỊCH

MÃ CK	KHỐI LƯỢNG (CP)	GTGD (Tỷ đồng)
HOSE		
ROS	33,248,940	820.6
VHM	3,791,930	354.8
VRE	7,310,170	250.2
HPG	5,765,620	128.0
TCH	4,778,290	126.4
HNX		
ACB	3,362,500	79.0
PVS	2,462,200	44.9
MBG	1,033,800	34.8
VCS	308,300	26.1
VCG	562,200	15.3

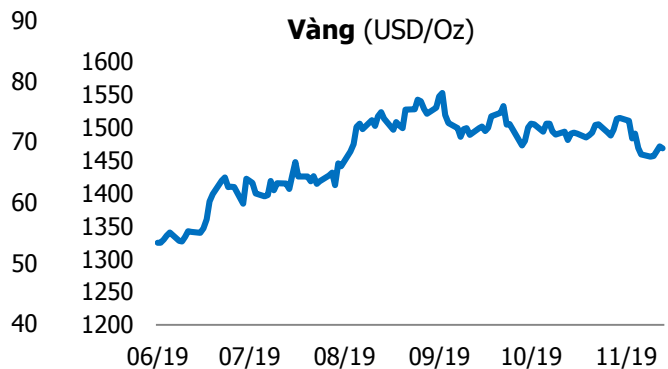
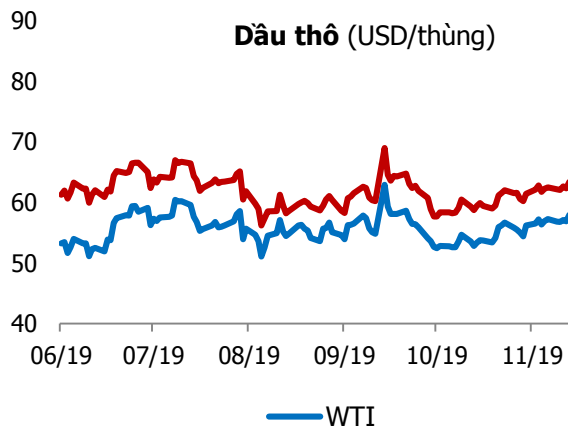
GIAO DỊCH NHÀ ĐẦU TƯ NƯỚC NGOÀI

Sàn GD	GT Mua (Tỷ)	% Thị trường	GT Bán (Tỷ)	% Thị trường	Mua-Bán
HOSE	1,353.2	24.07	1,364.4	24.27	-11.2
HNX	2.8	0.79	10.7	3.05	-7.9
Tổng số	1,356.0		1,375.1		-19.1



HOSE			
Top 5 mua ròng		Top 5 bán ròng	
Mã CK	Giá trị (tỷ đồng)	Mã CK	Giá trị (tỷ đồng)
CTG	22.6	VCB	46.1
VRE	20.6	VHM	19.5
E1VFN30	18.0	VJC	12.9
HPG	17.7	SAB	10.3
PLX	8.8	VGC	10.2

HNX			
Top 5 mua ròng		Top 5 bán ròng	
Mã CK	Giá trị (tỷ đồng)	Mã CK	Giá trị (tỷ đồng)
CEO	1.42	PVS	6.17
TNG	0.50	MBG	3.55
SLS	0.14	TPP	0.18
BVS	0.11	NHC	0.17
NBC	0.09	PSD	0.16



TUYÊN BỐ MIỄN TRÁCH NHIỆM

Các thông tin và nhận định trong báo cáo này được cung cấp bởi TCSC dựa vào các nguồn thông tin mà TCSC coi là đáng tin cậy, có sẵn và mang tính hợp pháp. Tuy nhiên, chúng tôi không đảm bảo tính chính xác hay đầy đủ của các thông tin này.

Nhà đầu tư sử dụng báo cáo này cần lưu ý rằng các nhận định trong báo cáo này mang tính chất chủ quan của chuyên viên phân tích TCSC. Nhà đầu tư sử dụng báo cáo này tự chịu trách nhiệm về quyết định của mình.

TCSC có thể dựa vào các thông tin trong báo cáo này và các thông tin khác để ra quyết định đầu tư của mình mà không bị phụ thuộc vào bất kì ràng buộc nào về mặt pháp lý đối với các thông tin đưa ra.

Báo cáo này không được phép sao chép, tái tạo, phát hành và phân phối với bất kỳ mục đích nào nếu không được sự chấp thuận bằng văn bản của Công ty Cổ phần Chứng khoán Thành Công. Xin vui lòng ghi rõ nguồn trích dẫn nếu sử dụng các thông tin trong báo cáo này.

© Công ty Cổ phần Chứng khoán Thành Công (TCSC)

Lầu 2, Số 6 Hồ Tùng Mậu, P. Nguyễn Thái Bình, Quận 1, TP.HCM

Điện thoại: (028) 38270527 | Fax: (028) 38218010

E-mail: info@tcsc.vn

Web: www.tcsc.vn