

ĐIỂM NHẤN THỊ TRƯỜNG

- Thị trường mở cửa phiên 22/05 với diễn biến tích cực trên cả hai sàn HOSE và HNX sau khi chịu áp lực lớn ở phiên trước. Hàng loạt cổ phiếu vốn hóa lớn như HPG, MWG, POW, SHB... đồng loạt tăng giá và góp phần giúp kéo các chỉ số lên trên mốc tham chiếu.
- Sau khi mở cửa giao dịch khá chậm rãi, lực cầu mạnh xuất hiện từ sau 9h30 đã giúp VN-Index bứt phá vượt được ngưỡng 990 điểm. Sắc xanh đã bắt đầu áp đảo trên các cổ phiếu Bluechip. Đà tăng mạnh của các Large Cap đầu ngành như VCB, VNM, BID, VHM đã giúp lan tỏa tín hiệu tích cực lên toàn thị trường.
- Áp lực bán mạnh xuất hiện vào đầu phiên chiều, đặc biệt là ở nhóm đầu khí đã khiến VN-Index suy yếu và lui về dưới mốc tham chiếu. Các Large Cap bất ngờ đảo chiều trong phiên chiều đã khiến VN-Index giảm điểm đột ngột. Đặc biệt là VNM và GAS từ hai cổ phiếu dẫn đầu đà tăng điểm đã đồng loạt quay đầu giảm điểm.
- Sự suy yếu của các Large Cap như VNM, GAS, VCB, MSN là nguyên nhân chính khiến thị trường giảm điểm. Đà tăng của các cổ phiếu khác như CTG, PLX, BHN là không đủ để giúp VN-Index trụ được sắc xanh.
- Kết thúc phiên giao dịch, VN-Index giảm 2.51 điểm (-0.25%) về mức 983.78 điểm. Toàn sàn có 131 mã tăng, 164 mã giảm và 53 mã đứng giá.
- Thanh khoản thị trường phiên hôm nay trở lại mức trung bình khi không có phát sinh đột biến từ GDĐT. Tổng khối lượng giao dịch toàn phiên đạt 174.96 triệu cổ phiếu, trị giá 3,941.55 tỷ đồng (Trong đó GDĐT hơn 500 tỷ).
- Khối ngoại hôm nay bán ròng trên Hose với giá trị hơn 36 tỷ đồng. Trên HNX khối này mua ròng với giá trị hơn 97 tỷ đồng chủ yếu phát sinh từ GDĐT mua PVI hơn 114 tỷ đồng.

Giá trị đóng cửa	983.78
Biến động (%)	-2.51 (-0.25%)
KL(triệu CP)	174.96
Giá trị (tỷ đồng)	3,941.55
SLCP tăng giá	131
SLCP giảm giá	164
SLCP đứng giá	53

GIAO DỊCH KHỐI NGOẠI

	HOSE	HNX
Mua	620.9	123.3
Bán	656.9	26.2
GTGD ròng	-36.0	97.1

NHẬN ĐỊNH THỊ TRƯỜNG

Phiên giao dịch ngày 22/05 thị trường đã có sự giằng co quanh mốc tham chiếu do áp lực chốt lời tiếp tục gia tăng khi chỉ số tiếp tục tiếp cận mốc 990 điểm. Kết thúc VN-Index giảm 2.51 điểm khi đóng cửa tại mức 983.78 điểm (-0.25%). TCSC cho rằng áp lực chốt lời ngắn hạn bắt đầu xuất hiện mạnh hơn trong 2 phiên gần đây cũng là điều dễ hiểu khi nhiều cổ phiếu đã có mức tăng đạt kỳ vọng của giới đầu tư và có thể sẽ đẩy chỉ số chung trải qua nhịp "rung lắc" trong thời gian sắp tới. Tuy nhiên lực cầu vào thị trường vẫn được duy trì khá tốt khi chỉ số có sự điều chỉnh mạnh cho thấy sự kỳ vọng vào 1 đợt hồi phục mạnh của giới đầu tư vào thời điểm hiện tại. Vì vậy, chúng tôi cho rằng khả năng thị trường sẽ tiếp tục có sự khởi sắc để hướng tới ngưỡng kháng cự tâm lý 1.000 điểm trong thời gian tới. Do đó, TCSC khuyến nghị nhà đầu tư tiếp tục nắm giữ các cổ phiếu có cơ bản và kèm xu hướng kỹ thuật tốt cho mục tiêu đầu tư trung, dài hạn. Trong ngắn hạn các nhà đầu tư ưa thích "lướt sóng" có thể cân nhắc chốt lời trong trường hợp giá cổ phiếu chạm mục tiêu chốt lời và tham gia mua lại trong các phiên rung lắc của thị trường để tối ưu hóa lợi nhuận.



DANH MỤC KHUYẾN NGHỊ

STT	Mã CK	Khuyến nghị	Ngày khuyến nghị	Giá hiện tại	Giá thực hiện	LN/Lỗ hiện tại	Giá mục tiêu	LN dự kiến	Giá cắt lỗ	Lỗ dự kiến
1	BWE	Giữ	13/02/2019	24.90	25.0	-0.4%	30.0	20.0%	23.4	-6.4%
2	NLG	Giữ	29/03/2019	30.70	27.2	12.9%	32.0	17.6%	25.5	-6.3%
3	FPT	Giữ	03/04/2019	45.25	41.1	10.1%	52.0	26.5%	44.0	7.1%
4	PNJ	Giữ	20/05/2019	107.40	104.8	2.5%	120.0	14.5%	99.0	-5.5%

TIN TỨC NỔI BẬT

Mỹ giảm sức ép lên Huawei, Phố Wall tăng điểm: Phố Wall ngày 21/5 tăng điểm sau khi Mỹ tạm thời giảm sức ép lên công ty Huawei, giúp lĩnh vực công nghệ đi lên. Dow Jones tăng 197,43 điểm, tương đương 0,77%, lên 25.877,33 điểm. S&P 500 tăng 24,13 điểm, tương đương 0,85%, lên 2.864,36 điểm. Nasdaq tăng 83,35 điểm, tương đương 1,08%, lên 7.785,72 điểm. Tổng thống Mỹ Donald Trump tuần trước đưa Huawei vào danh sách đen thương mại, dẫn đến một số công ty tạm dừng làm ăn với nhà sản xuất thiết bị viễn thông lớn nhất thế giới. Cổ phiếu nhiều hãng sản xuất chip cung ứng cho Huawei bị bán tháo mạnh trong phiên 20/5. ([Link: http://ndh.vn/my-giam-suc-ep-len-huawei-pho-wall-tang-diem-20190522063830293p146c158.news](http://ndh.vn/my-giam-suc-ep-len-huawei-pho-wall-tang-diem-20190522063830293p146c158.news))

Giá dầu trái chiều do ảnh hưởng từ Trung Đông, chiến tranh thương mại Mỹ - Trung: Giá dầu thô ngày 21/5 biến động trái chiều do ảnh hưởng từ việc căng thẳng tại Trung Đông leo thang bị xóa bỏ bởi lo ngại cuộc chiến thương mại Mỹ - Trung còn kéo dài, tác động nhu cầu năng lượng. Giá dầu Brent tương lai tăng 21 cent lên 72,18 USD/thùng. Giá dầu WTI tương lai giảm 11 cent xuống 62,99 USD/thùng, tiếp tục giảm nhẹ trong giao dịch ngoài giờ khi số liệu từ Viện dầu mỏ Mỹ (API) cho thấy tồn kho tại Mỹ tuần trước tăng 2,4 triệu thùng, trái ngược dự báo giảm 599.000 thùng từ giới phân tích. ([Link: http://ndh.vn/gia-dau-trai-chieu-do-anh-huong-tu-trung-dong-chien-tranh-thuong-mai-my-trung-20190522070249290p150c169.news](http://ndh.vn/gia-dau-trai-chieu-do-anh-huong-tu-trung-dong-chien-tranh-thuong-mai-my-trung-20190522070249290p150c169.news))

FPT: lãi ròng 4 tháng 887 tỷ đồng, tăng hơn 22%. Tỷ suất lợi nhuận 4 tháng tiếp tục được cải thiện từ mức 16,8% của cùng kỳ năm ngoái lên đạt 17,2%. Theo tin từ tập đoàn FPT, doanh thu 4 tháng tăng trưởng 19,4%, đạt 7.791 tỷ đồng, tương đương 101% kế hoạch lũy kế. Lợi nhuận sau thuế và lợi nhuận sau thuế của cổ đông công ty mẹ lần lượt đạt 1.113 tỷ đồng và 887 tỷ đồng, tăng 21,2% và 22,3% so cùng kỳ năm 2018. Lãi cơ bản trên cổ phiếu (EPS) đạt 1.446 đồng, tăng 21,7%. Bên cạnh đó, tỷ suất lợi nhuận tiếp tục được cải thiện từ mức 16,8% của cùng kỳ năm ngoái lên đạt 17,2%. ([Link: http://ndh.vn/fpt-lai-rong-4-thang-887-ty-dong-tang-hon-22-201905220305069p4c147.news](http://ndh.vn/fpt-lai-rong-4-thang-887-ty-dong-tang-hon-22-201905220305069p4c147.news))

PNJ chốt ngày thưởng cổ phiếu 33%. Tổng khối lượng phát hành là 55,7 triệu cổ phiếu. CTCP Vàng bạc Đá quý Phú Nhuận (HoSE: PNJ) vừa thông qua ngày đăng ký cuối cùng để thực hiện quyền nhận cổ phiếu thưởng là 6/6. Ngày giao dịch không hưởng quyền là 5/6. Trước đó tại Đại hội thường niên 2019, PNJ quyết định phát hành gần 55,7 triệu cổ phiếu để thưởng cho cổ đông với tỷ lệ 3:1 (cổ đông sở hữu 3 cổ phiếu sẽ được nhận thêm 1 cổ phiếu mới), qua đó tăng vốn điều lệ lên 2.227 tỷ đồng. Nguồn vốn phát hành từ lợi nhuận sau thuế chưa phân phối tại thời điểm 31/12/2018. Bên cạnh việc phát hành thưởng 33% trên, công ty còn lên phương án phát hành cổ phiếu cho lãnh đạo chủ chốt của PNJ và công ty con. ([Link: http://ndh.vn/pnj-chot-ngay-thuong-co-phieu-33-20190522104842610p4c147.news](http://ndh.vn/pnj-chot-ngay-thuong-co-phieu-33-20190522104842610p4c147.news))

TOP 5 GIAO DỊCH THỎA THUẬN

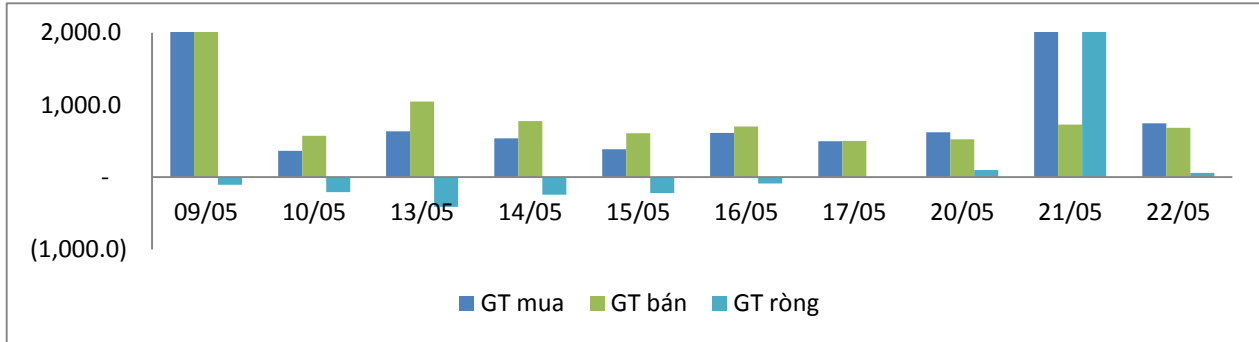
MÃ CK	KHỐI LƯỢNG (CP)	GTGD (Tỷ đồng)
HOSE		
FPT	3,662,000	179.7
TCB	4,620,000	108.5
MSN	1,000,360	90.6
PDR	3,949,680	89.2
HPX	2,306,110	59.9
HNX		
PVI	3,167,368	114.1
SHB	8,277,609	60.4
PVG	1,233,700	10.1
S55	330,000	6.9
NVB	660,000	5.9

TOP 5 GIÁ TRỊ GIAO DỊCH

MÃ CK	KHỐI LƯỢNG (CP)	GTGD (Tỷ đồng)
HOSE		
ROS	9,550,180	301.0
PVD	5,292,890	111.1
CTG	4,998,510	107.6
MBB	4,816,550	104.3
VJC	707,930	84.5
HNX		
PVS	4,510,800	111.1
SHB	9,418,600	68.3
ACB	1,273,300	37.8
NDN	2,195,800	32.9
TNG	1,111,600	25.0

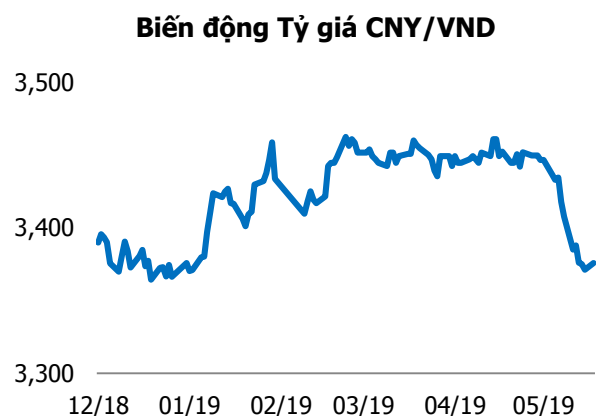
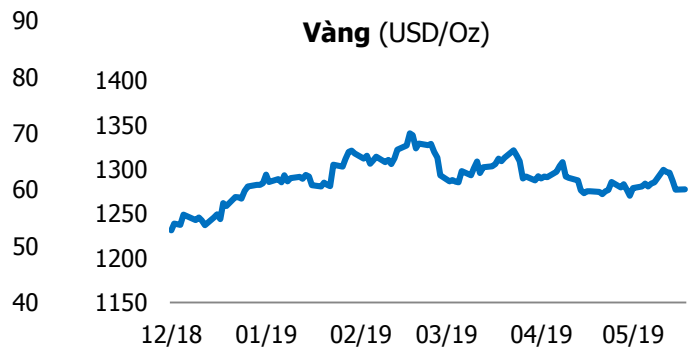
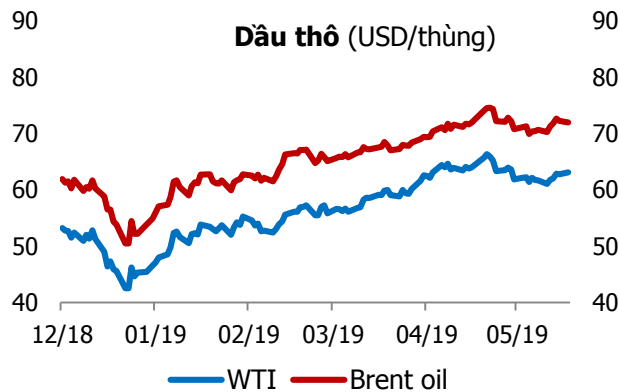
GIAO DỊCH NHÀ ĐẦU TƯ NƯỚC NGOÀI

Sàn GD	GT Mua (Tỷ)	% Thị trường	GT Bán (Tỷ)	% Thị trường	Mua-Bán
HOSE	620.9	15.75	656.9	16.67	-36.0
HNX	123.3	19.08	26.2	4.06	97.1
Tổng số	744.2		683.1		61.1



HOSE			
Top 5 mua ròng		Top 5 bán ròng	
Mã CK	Giá trị (tỷ đồng)	Mã CK	Giá trị (tỷ đồng)
PDR	95.1	VNM	32.9
SSI	19.3	MSN	23.6
CTG	19.2	HPG	20.7
HVN	17.7	VIC	17.8
TVS	14.7	HBC	17.0

HNX			
Top 5 mua ròng		Top 5 bán ròng	
Mã CK	Giá trị (tỷ đồng)	Mã CK	Giá trị (tỷ đồng)
PVI	121.6	SHS	8.1
S55	0.2	NTP	5.5
DXP	0.1	PVS	5.1
BVS	0.06	HUT	3.5
SRA	0.03	SHB	1.7



TUYÊN BỐ MIỄN TRÁCH NHIỆM

Các thông tin và nhận định trong báo cáo này được cung cấp bởi TCSC dựa vào các nguồn thông tin mà TCSC coi là đáng tin cậy, có sẵn và mang tính hợp pháp. Tuy nhiên, chúng tôi không đảm bảo tính chính xác hay đầy đủ của các thông tin này.

Nhà đầu tư sử dụng báo cáo này cần lưu ý rằng các nhận định trong báo cáo này mang tính chất chủ quan của chuyên viên phân tích TCSC. Nhà đầu tư sử dụng báo cáo này tự chịu trách nhiệm về quyết định của mình.

TCSC có thể dựa vào các thông tin trong báo cáo này và các thông tin khác để ra quyết định đầu tư của mình mà không bị phụ thuộc vào bất kì ràng buộc nào về mặt pháp lý đối với các thông tin đưa ra.

Báo cáo này không được phép sao chép, tái tạo, phát hành và phân phối với bất kỳ mục đích nào nếu không được sự chấp thuận bằng văn bản của Công ty Cổ phần Chứng khoán Thành Công. Xin vui lòng ghi rõ nguồn trích dẫn nếu sử dụng các thông tin trong báo cáo này.

© Công ty Cổ phần Chứng khoán Thành Công (TCSC)

Lầu 2, Số 6 Hồ Tùng Mậu, P. Nguyễn Thái Bình, Quận 1, TP.HCM

Điện thoại: (028) 38270527 | Fax: (028) 38218010

E-mail: info@tcsc.vn

Web: www.tcsc.vn