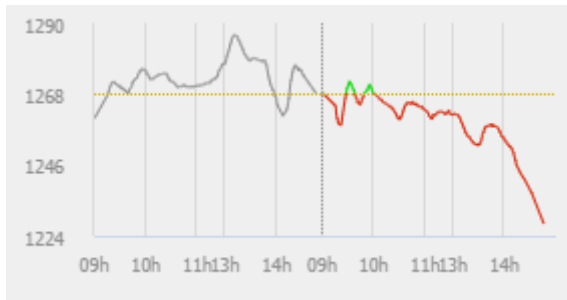


ĐIỂM NHẤN THỊ TRƯỜNG

- Thị trường mở cửa phiên giao dịch (22/04) với diễn biến thận trọng khi nhiều cổ phiếu lớn như GAS, VIC, VNM, HVN, PNJ, TCB...đồng loạt giảm đang tác động tiêu cực tới thị trường. Các cổ phiếu bất động sản, xây dựng, dầu khí, thép...cũng chung xu hướng điều chỉnh của thị trường với số mã giảm chiếm ưu thế. Ở chiều ngược lại, BVH, FPT, MSN, VCB, VPB, VRE, MWG, VJC, HPG...vẫn duy trì sắc xanh giúp thị trường trở nên cân bằng hơn.
- Tạm dừng phiên sáng, VN-Index giảm 6.73 điểm (-0.53%) xuống 1,261.55 điểm. Phiên giao dịch sáng diễn ra với áp lực bán khá mạnh. Nhiều cổ phiếu lớn như BVH, GAS, HPG, MSN, VIC, VNM, TCB, MBB, MSB...đồng loạt giảm khiến thị trường thiếu đi sự nâng đỡ. Chiều ngược lại, VPB, MWG, VCB... là các cổ phiếu trụ cột hiếm hoi còn tăng mạnh và góp phần kìm hãm đáng kể đà giảm của VN-Index.
- Càng về cuối phiên, áp lực bán càng mạnh khiến các chỉ số chìm sâu trong sắc đỏ. Hàng loạt Bluechips đảo chiều giảm mạnh, thậm chí MSN, VRE, SSI, OCB, DCM giảm sàn. Chung xu hướng tiêu cực, hàng loạt cổ phiếu ngân hàng, chứng khoán cũng chìm sâu trong sắc đỏ. Nhóm bất động sản, xây dựng bị bán mạnh với nhiều mã giảm sàn như CEO, CII, DRH, FCN, HQC, KBC, ITA, LCG, SJS, SCR...Tương tự, nhóm thép, dầu khí cũng xuất hiện khá nhiều mã giảm sàn.
- Kết thúc phiên giao dịch, VN-Index giảm **40.46 điểm (-3.19%)** xuống mức **1,227.82** điểm. Toàn sàn có **80** mã tăng, **365** mã giảm và **30** mã đứng giá.
- Thanh khoản thị trường phiên hôm nay giảm so với phiên trước. Tổng khối lượng giao dịch toàn phiên đạt 770.37 triệu cổ phiếu, trị giá 20,663.39 tỷ đồng. (Trong đó GDTT đạt hơn 2,069.0 tỷ đồng).
- Khối ngoại phiên hôm nay bán ròng trên HSX với giá trị 134.3 tỷ đồng. Trên HNX khối này bán ròng với giá trị 11.5 tỷ đồng.



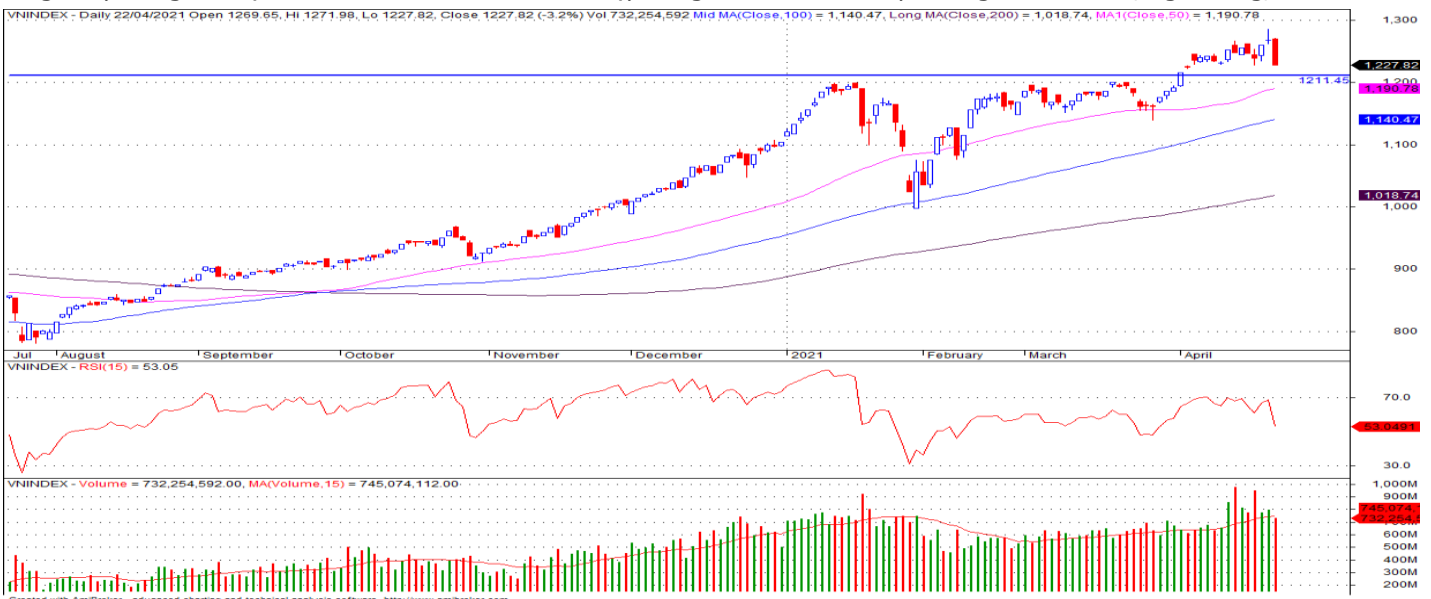
Giá trị đóng cửa	1,227.82
Biến động (%)	-40.46 (-3.19%)
KL (triệu CP)	770.37
Giá trị (tỷ đồng)	20,663.39
SLCP tăng giá	80
SLCP giảm giá	365
SLCP đứng giá	30

GIAO DỊCH KHỐI NGOẠI

	HSX	HNX
Mua	2,245.9	14.0
Bán	2,380.2	25.5
GTGD ròng	-134.3	-11.5

NHẬN ĐỊNH THỊ TRƯỜNG

Chỉ số VN-Index khép lại phiên giao dịch với mức giảm 3.19% khi nhóm cổ phiếu ngành ngân hàng và vốn hóa lớn đồng loạt gặp áp lực giảm mạnh. Chỉ số VN-Index ghi nhận phiên giảm điểm mạnh khi áp lực bán mạnh diễn ra trên đồng loạt nhiều nhóm cổ phiếu đã có mức tăng mạnh trước đó và đáng chú ý là nhóm các cổ phiếu vốn hóa lớn đã có mức tăng khá mạnh trong các phiên giao dịch vừa qua. Về mặt kỹ thuật, trong ngắn hạn chỉ số có thể sẽ được hỗ trợ tại vùng 1,200 – 1,210 điểm. Do đó, TCSC cho rằng Nhà đầu tư có thể giữ tỷ trọng cổ phiếu danh mục ở mức cân bằng 40-50% với mục tiêu trung, dài hạn, đồng thời cần có chiến lược quản trị rủi ro chặt chẽ để phòng thị trường tiếp tục có xu hướng điều chỉnh. Với nhà đầu tư có tỷ trọng cổ phiếu cao có thể bán trading giảm tỷ trọng đối với các cổ phiếu đã đạt lợi nhuận ngắn hạn, giảm tỷ trọng margin về mức an toàn và thực hiện cơ cấu lại danh mục trong các nhịp giảm mạnh của thị trường. Nhà đầu tư có tỷ lệ tiền mặt cao hoặc đã bán trước đó có thể xem xét mở vị thế mua mới với tỷ trọng nhỏ trong các phiên giảm mạnh của chỉ số và có thể xem xét tập trung vào nhóm các cổ phiếu ngành Tài chính, Ngân hàng, BDS...



DANH MỤC KHUYẾN NGHỊ

STT	Mã CK	Khuyến nghị	Ngày khuyến nghị	Giá hiện tại	Giá thực hiện	LN/Lỗ hiện tại	Giá mục tiêu 1	Giá mục tiêu 2	Giá cắt lỗ	Lỗ dự kiến
1	CTD	Nắm Giữ	24/12/2020	66.50	72.0	-7.6%	95.0	105.0	65.0	-9.7%
2	GAS	Nắm Giữ	05/02/2021	85.80	81.2	5.7%	95.0	103.0	73.0	-10.1%

TIN TỨC NỔI BẬT

PNJ lãi kỷ lục 513 tỷ đồng trong quý I, giảm mạnh nợ vay. Vàng bạc đá quý Phú Nhuận (HoSE: PNJ) vừa công bố báo cáo tài chính quý I với doanh thu thuần tăng 44% lên 7.182 tỷ đồng, tăng trưởng đều ở cả kênh bán sỉ và bán lẻ. Giá vốn tăng nhanh khiến lợi nhuận gộp còn tăng 26% đạt 1.325 tỷ đồng. Mặc dù chi phí bán hàng và chi phí quản lý tăng mạnh trong khi chi phí lãi vay giảm 45%. Theo đó công ty báo lãi sau thuế gần 513 tỷ đồng, tăng 26% so với cùng kỳ. Đây là mức lãi lớn nhất theo quý của doanh nghiệp, cao hơn con số kỷ lục trước đó là 429 tỷ đồng trong quý I/2019. Công ty giải trình kết quả trên nhờ sức mua của thị trường cùng kỳ năm ngoái giảm do đại dịch Covid-19 nhưng sang đầu năm 2021 đã khởi sắc và hồi phục trở lại. Ngoài ra, PNJ còn triển khai các mô hình mới để nâng cao năng suất lao động và hiệu quả (như Shared-service và shop in shop). ([Link: https://ndh.vn/ket-qua-kinh-doanh/pnj-lai-ky-luc-513-ty-dong-trong-quy-i-giam-manh-no-vay-1289558.html](https://ndh.vn/ket-qua-kinh-doanh/pnj-lai-ky-luc-513-ty-dong-trong-quy-i-giam-manh-no-vay-1289558.html))

MWG muốn chia cổ tức 50% bằng cổ phiếu, 15% bằng tiền. Năm 2020, Đầu tư Thế Giới Di Động (HoSE: MWG) ghi nhận doanh thu thuần hợp nhất tăng 6% lên 108.546 tỷ đồng, lợi nhuận sau thuế tăng 2% đạt 3.920 tỷ đồng, vượt 14% kế hoạch năm. Lợi nhuận thuộc về cổ đông công ty mẹ là 3.918 tỷ đồng, tăng hơn 2%. Với kết quả đạt được, HĐQT đề xuất phương án chia cổ tức tiền mặt cho năm 2020 tối đa 15% (1 cổ phiếu được nhận 1.500 đồng). Với 475,4 triệu cổ phiếu đang lưu hành, số tiền chi tối đa là 713 tỷ đồng. Thời gian thực hiện trong năm 2021. MWG đã duy trì việc chia cổ tức tiền mặt tỷ lệ 15% kể từ 2016 đến nay. Đáng chú, HĐQT còn trình phương trả cổ tức bằng cổ phiếu từ lợi nhuận sau thuế chưa phân phối với tỷ lệ 50% (cổ đông sở hữu 2 cổ phiếu được nhận 1 cổ phiếu mới). ([Link: https://ndh.vn/ket-qua-kinh-doanh/mwg-muon chia-co-tuc-50-bang-co-phiieu-15-bang-tien-1289565.html](https://ndh.vn/ket-qua-kinh-doanh/mwg-muon chia-co-tuc-50-bang-co-phiieu-15-bang-tien-1289565.html))

DXG: Đất Xanh lãi ròng 531 tỷ đồng quý đầu năm, gấp gần 8 lần cùng kỳ. Tập đoàn Đất Xanh (HoSE: DXG) vừa công bố báo cáo tài chính hợp nhất quý I. Trùng khớp với những thông tin ước tính trước đó được ban lãnh đạo tập đoàn đưa ra, Đất Xanh đạt lợi nhuận sau thuế cổ đông công ty mẹ hơn 531 tỷ đồng, gấp gần 8 lần cùng kỳ năm trước. Doanh thu đạt 2.954 tỷ đồng, gấp 5 lần cùng kỳ. Công ty lý giải kỳ này có sự ghi nhận doanh thu, lợi nhuận từ dự án đã triển khai bán hàng thành công từ năm 2020 (Gem Sky World, Đồng Nai) và hoạt động môi giới, dịch vụ có kết quả tốt. Dòng tiền kinh doanh của Đất Xanh vẫn âm 516 tỷ đồng trong quý đầu năm, tuy nhiên thấp hơn con số âm 1.484 tỷ đồng cùng kỳ năm trước. Dòng tiền âm chủ yếu đến từ việc tăng các khoản phải thu 1.759 tỷ đồng. ([Link: https://ndh.vn/ket-qua-kinh-doanh/dat-xanh-lai-rong-531-ty-dong-quy-dau-nam-gap-gan-8-lan-cung-ky-1289563.html](https://ndh.vn/ket-qua-kinh-doanh/dat-xanh-lai-rong-531-ty-dong-quy-dau-nam-gap-gan-8-lan-cung-ky-1289563.html))

DHC: Doanh thu vượt mốc nghìn tỷ, Đông Hải Bến Tre (DHC) lãi tăng 138% trong quý 1. Năm 2021 Đông Hải Bến Tre đặt mục tiêu lãi 399 tỷ đồng theo đó ngay quý 1 đã hoàn thành được 43% mục tiêu. Công ty Cổ phần Đông Hải Bến Tre (mã CK: DHC) đã công bố BCTC quý 1/2021 với doanh thu và lợi nhuận tăng cao so với cùng kỳ. Cụ thể doanh thu thuần đạt 1.017 tỷ đồng tăng 51,7% so với cùng kỳ – Đây cũng là lần đầu tiên DHC cán mốc doanh thu nghìn tỷ đồng theo quý. Sau khi trừ giá vốn lợi nhuận gộp đạt gần 235 tỷ đồng tăng 45% so với quý 1/2020. Sau khi trừ các khoản chi phí Đông Hải Bến Tre có lãi sau thuế gần 173 tỷ đồng tăng 138% so với cùng kỳ tương đương EPS đạt 3.027 đồng - Đây cũng là mức lợi nhuận cao nhất theo quý mà DHC đạt được trong lịch sử niêm yết. ([Link: https://cafef.vn/doanh-thu-vuot-moc-nghin-ty-dong-hai-ben-tre-dhc-lai-tang-138-trong-quy-1-20210422141448412.chn](https://cafef.vn/doanh-thu-vuot-moc-nghin-ty-dong-hai-ben-tre-dhc-lai-tang-138-trong-quy-1-20210422141448412.chn))

TOP 5 CP CÓ KL KHỚP LỆNH CAO NHẤT

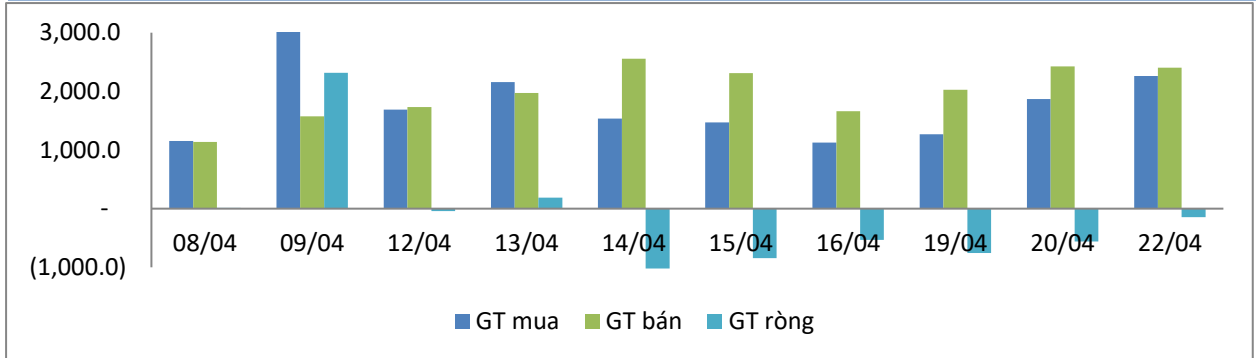
MÃ CK	KHỐI LƯỢNG (CP)
HSX	
FLC	38,103,800
ROS	36,009,100
STB	35,450,900
HPG	33,049,800
ITA	22,702,900
HNX	
SHB	29,904,900
PVS	15,591,500
SHS	14,892,200
HUT	8,389,200
VND	8,170,800

TOP 5 CP CÓ GIÁ TRỊ GIAO DỊCH CAO NHẤT

MÃ CK	GTGD (Tỷ đồng)
HSX	
HPG	1,870.4
VPB	934.2
CTG	873.3
STB	782.2
VHM	720.8
HNX	
SHB	827.9
SHS	425.6
PVS	344.1
VND	297.4
THD	127.0

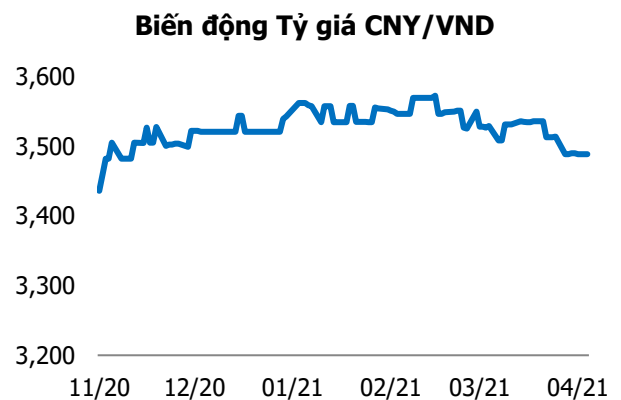
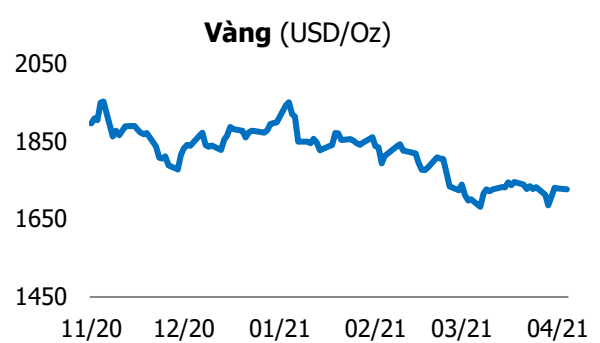
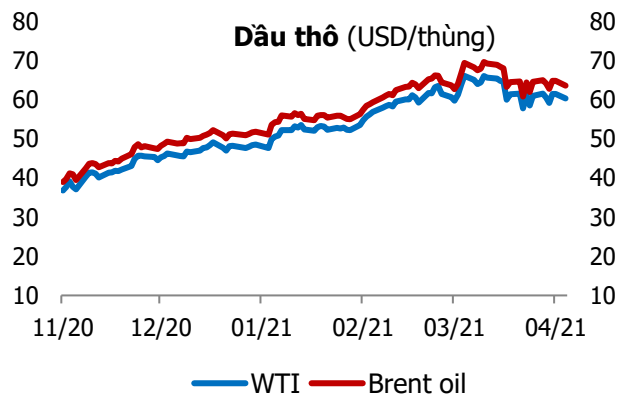
GIAO DỊCH NHÀ ĐẦU TƯ NƯỚC NGOÀI

Sàn GD	GT Mua (Tỷ)	% Thị trường	GT Bán (Tỷ)	% Thị trường	Mua-Bán
HSX	2,245.9	10.87	2,380.2	11.52	-134.3
HNX	14.0	0.38	25.5	0.68	-11.5
Tổng số	2,259.9		2,405.7		-145.8



HSX			
Top 5 mua ròng		Top 5 bán ròng	
Mã CK	Giá trị (tỷ đồng)	Mã CK	Giá trị (tỷ đồng)
MWG	662.6	HPG	236.5
VIC	133.3	VPB	149.1
GMD	27.9	VSC	118.7
PNJ	27.4	VRE	83.0
VNM	22.9	DXG	56.0

HNX			
Top 5 mua ròng		Top 5 bán ròng	
Mã CK	Giá trị (tỷ đồng)	Mã CK	Giá trị (tỷ đồng)
VCS	4.99	PVS	10.87
IDV	0.83	VND	5.48
BAX	0.65	TTH	0.71
INN	0.39	ART	0.70
THT	0.23	SCI	0.61



TUYÊN BỐ MIỄN TRÁCH NHIỆM

Các thông tin và nhận định trong báo cáo này được cung cấp bởi TCSC dựa vào các nguồn thông tin mà TCSC coi là đáng tin cậy, có sẵn và mang tính hợp pháp. Tuy nhiên, chúng tôi không đảm bảo tính chính xác hay đầy đủ của các thông tin này.

Nhà đầu tư sử dụng báo cáo này cần lưu ý rằng các nhận định trong báo cáo này mang tính chất chủ quan của chuyên viên phân tích TCSC. Nhà đầu tư sử dụng báo cáo này tự chịu trách nhiệm về quyết định của mình.

TCSC có thể dựa vào các thông tin trong báo cáo này và các thông tin khác để ra quyết định đầu tư của mình mà không bị phụ thuộc vào bất kì ràng buộc nào về mặt pháp lý đối với các thông tin đưa ra.

Báo cáo này không được phép sao chép, tái tạo, phát hành và phân phối với bất kỳ mục đích nào nếu không được sự chấp thuận bằng văn bản của Công ty Cổ phần Chứng khoán Thành Công. Xin vui lòng ghi rõ nguồn trích dẫn nếu sử dụng các thông tin trong báo cáo này.

© Công ty Cổ phần Chứng khoán Thành Công (TCSC)

Lầu 2, Số 6 Hồ Tùng Mậu, P. Nguyễn Thái Bình, Quận 1, TP.HCM

Điện thoại: (028) 38270527 | Fax: (028) 38218010

E-mail:

Web: www.tcsc.vn