

ĐIỂM NHẤN THỊ TRƯỜNG

- Thị trường mở cửa phiên cuối tuần khi chỉ số VN-Index liên tục rung lắc mạnh ở thời điểm đầu phiên. Tuy nhiên, sắc xanh vẫn đang được duy trì khi các cổ phiếu họ nhà Vingroup đang đóng vai trò là trụ chính của thị trường.
- Sau khi mở cửa bút phá tăng điểm mạnh, VN-Index đã nhanh chóng suy yếu và thu hẹp đà tăng. Từ sau 10h30 chỉ số dao động khá giằng co quanh mốc tham chiếu. Thị trường về cuối phiên giao dịch diễn ra theo chiều hướng hoàn toàn ngược lại so với phiên trước khi lực cầu dâng cao đã giúp hàng loạt cổ phiếu vốn hóa lớn tăng giá.
- Ngoài ra, đà tăng từ các cổ phiếu ngân hàng như MBB, BID, CTG cũng tác động tích cực lên chỉ số.
- Kết thúc phiên giao dịch, VN-Index tăng 6.93 điểm (+0.71%) lên mức 988.71 điểm. Toàn sàn có 154 mã tăng, 139 mã giảm và 64 mã đứng giá.
- Nhóm cổ phiếu ảnh hưởng tích cực lên thị trường hôm nay gồm: VHM (+3.3%), VIC (+1.4%), GAS (0.9%), VRE (+1.4%)...
- Đáng chú ý hôm nay cổ phiếu YEG đã có phiên thứ tăng trần liên tiếp sau 13 phiên giảm sàn. Đóng cửa YEG đã tăng lên mức 109.400 đồng.

Giá trị đóng cửa	988.71
Biến động (%)	+6.93 (+0.71%)
KL(triệu CP)	206.93
Giá trị (tỷ đồng)	4,731.96
SLCP tăng giá	154
SLCP giảm giá	139
SLCP đứng giá	64

GIAO DỊCH KHỐI NGOẠI

	HOSE	HNX
Mua	1,267	380.7
Bán	1,004.2	1.9
GTGD ròng	262.8	378.8

- Thanh khoản thị trường phiên hôm nay ở mức trung bình với tổng khối lượng giao dịch đạt 206.93 triệu cổ phiếu, trị giá 4,731.96 tỷ đồng.
- Khối ngoại hôm nay mua ròng mạnh trên cả 2 sàn với giá trị trên Hose đạt hơn 262 tỷ đồng. Trên HNX khối này mua ròng với giá trị hơn 378 tỷ đồng.

NHẬN ĐỊNH THỊ TRƯỜNG

Sau phiên giao dịch "lao dốc" mạnh vào ngày hôm qua. Đóng cửa phiên hôm nay nhìn chung tâm lý thị trường đã có phần ổn định trở lại khi chỉ VN-Index khép lại phiên cuối tuần với sắc xanh tại mức 988.71 điểm (+0.71%). Tuy nhiên, thanh khoản chung hôm nay của thị trường vẫn ở mức trung bình cho thấy tâm lý còn khá thận trọng của nhà đầu tư lên thị trường ở thời điểm hiện tại. Điểm sáng ở các phiên gần đây là việc giải ngân mua ròng mạnh đến từ khối ngoại nhiều khả năng đến từ dòng tiền của các quỹ ETF đã phần nào hỗ trợ lên sự tích cực chung của thị trường. Nhận định về sự hồi phục trong phiên hôm nay, mặc dù có sự ổn định, tích cực hơn về mặt điểm số nhưng chúng tôi cho rằng xu hướng chung về thị trường ở giai đoạn hiện tại chưa thực sự rõ ràng. Về mặt kỹ thuật, chúng tôi cho rằng trong ngắn hạn chỉ số VN-Index cần có sự tích lũy nhất định để tìm điểm cân bằng cung cầu, tạo nền vững chắc ở vùng giá hiện tại. Với quan điểm đó, TCSC khuyến nghị nhà đầu tư cần giữ tỷ trọng danh mục với tỷ lệ tiền/cổ phiếu ở mức hợp lý. Tạm thời dừng việc giải ngân mới trong các phiên giao dịch tới và chờ đợi sự rõ ràng hơn về xu hướng chung của thị trường để có chiến lược giao dịch hợp lý hơn.



DANH MỤC KHUYẾN NGHỊ

STT	Mã CK	Khuyến nghị	Ngày khuyến nghị	Giá hiện tại	Giá thực hiện	LN/Lỗ hiện tại	Giá mục tiêu	LN dự kiến	Giá cắt lỗ	Lỗ dự kiến
1	CTD	Giữ	08/03/2019	142.90	138.5	3.2%	160.0	15.5%	133.5	-3.6%
2	VTP	Giữ	11/01/2019	196.5	135.7	44.8%	160.0	17.9%	128.9	-5.0%
3	BWE	Giữ	13/02/2019	27.00	25.0	8.0%	30.0	20.0%	23.4	-6.4%

TIN TỨC NỔI BẬT

Trung Quốc: Phái đoàn Mỹ đến Bắc Kinh đàm phán thương mại vào ngày 28-29/3. Ngày 21/3, Bộ Thương mại Trung Quốc cho biết một phái đoàn Mỹ sẽ đến Trung Quốc vào ngày 28-29/3, tiếp tục vòng đàm phán tiếp theo nhằm chấm dứt tình trạng chiến tranh thương mại. Ngày 21/3, Bộ Thương mại Trung Quốc cho biết phái đoàn Mỹ do Đại diện Thương mại Mỹ Robert Lighthizer và Bộ trưởng Tài chính Steven Mnuchin dẫn đầu, sẽ đến thăm Trung Quốc vào ngày 28-29/3, bắt đầu vòng đàm phán tiếp theo. ([Link: http://ndh.vn/trung-quoc-phai-doan-my-den-bac-kinh-dam-phan-thuong-mai-vao-ngay-28-29-3-20190321040349323p145c151.news](http://ndh.vn/trung-quoc-phai-doan-my-den-bac-kinh-dam-phan-thuong-mai-vao-ngay-28-29-3-20190321040349323p145c151.news))

Cổ phiếu công nghệ dẫn dắt Phố Wall tăng điểm: Phố Wall ngày 21/3 tăng điểm nhờ lực kéo từ lĩnh vực công nghệ, trong đó dẫn đầu là cổ phiếu Apple, trong bối cảnh số liệu kinh tế tích cực phần nào giúp trấn an nhà đầu tư. Dow Jones tăng 216,84 điểm, tương đương 0,84%, lên 25.962,51 điểm. S&P 500 tăng 30,65 điểm, tương đương 1,09%, lên 2.854,88 điểm. Nasdaq tăng 109,99 điểm, tương đương 1,42%, lên 7.838,96 điểm. Đây là phiên diễn biến tốt nhất của Dow Jones trong hơn một tháng. S&P 500 chỉ còn thấp hơn 3% so với đỉnh lịch sử đạt được hồi tháng 9/2018. ([Link: http://ndh.vn/co-phiieu-cong-nghe-dan-dat-pha-wall-tang-diem-2019032206416380p146c158.news](http://ndh.vn/co-phiieu-cong-nghe-dan-dat-pha-wall-tang-diem-2019032206416380p146c158.news))

USD tăng nhờ số liệu kinh tế Mỹ tốt, giá vàng mất đỉnh 3 tuần: Giá vàng ngày 21/3 giảm sau một phiên giao dịch biến động, mất đỉnh 3 tuần do số liệu kinh tế Mỹ tốt hơn dự kiến, giúp USD tăng giá. Giá vàng giao ngay ngày 21/3 tại sàn New York giảm 3,4 USD xuống 1.309 USD/ounce, trong phiên có lúc chạm 1.320,22 USD/ounce, cao nhất kể từ ngày 28/2, kết thúc đợt tăng 5 phiên liên tiếp. Giá vàng tương lai tăng 0,4% lên 1.307,3 USD/ounce. Số lượng đơn xin trợ cấp thất nghiệp tại Mỹ trong tuần trước giảm vượt dự báo, các số liệu khác về hoạt động sản xuất khu vực trung Đại Tây Dương trong tháng 3 cũng phục hồi mạnh mẽ. ([Link: http://ndh.vn/USD-tang-nhdo-so-lieu-kinh-te-my-tot-gia-vang-mat-dinh-3-tuan-201903220705360p150c168.news](http://ndh.vn/USD-tang-nhdo-so-lieu-kinh-te-my-tot-gia-vang-mat-dinh-3-tuan-201903220705360p150c168.news))

JPMorgan: Chứng khoán toàn cầu vẫn còn dư địa để tăng. Ngân hàng JPMorgan cho biết thị trường chứng khoán toàn cầu vẫn còn dư địa tăng điểm nhưng trước hết, kinh tế thế giới phải phục hồi. Động lực tăng điểm của thị trường chứng khoán. Sau đợt lao dốc mạnh vào cuối năm ngoái, thị trường chứng khoán có xu hướng phục hồi mạnh mẽ tại Mỹ, Trung Quốc và tăng tại châu Âu. Chính sách điều tiết của Cục Dự trữ Liên bang Mỹ (Fed) và Ngân hàng Trung ương châu Âu (ECB) cùng với những nỗ lực thúc đẩy tăng trưởng kinh tế của Trung Quốc đều là động lực cho đà tăng của thị trường chứng khoán năm nay, theo ông Tai Hui, trưởng phòng chiến lược thị trường châu Á tại Quỹ quản lý tài sản JPMorgan Asset Management. ([Link: http://ndh.vn/jpmorgan-chung-khoan-toan-cau-van-con-du-dia-de-tang-20190322102418898p146c158.news](http://ndh.vn/jpmorgan-chung-khoan-toan-cau-van-con-du-dia-de-tang-20190322102418898p146c158.news))

Bloomberg: SK Group quyết định đầu tư 1 tỷ USD vào Vingroup. SK Group dự định đầu tư vào Vingroup thông qua SK South East Asia Investment, sớm nhất vào tháng 4. Bloomberg dẫn thông tin từ tờ Maeil Business của Hàn Quốc cho biết tập đoàn SK Group đã quyết định hợp tác với một số tổ chức tài chính để sở hữu 1 tỷ USD cổ phần tại tập đoàn Vingroup (HoSE:VIC). ([Link: http://ndh.vn/bloomberg-sk-group-quyet-dinh-dau-tu-1-ty-usd-vao-vingroup-2019032208534244p4c147.news](http://ndh.vn/bloomberg-sk-group-quyet-dinh-dau-tu-1-ty-usd-vao-vingroup-2019032208534244p4c147.news))

TOP 5 GIAO DỊCH THỎA THUẬN

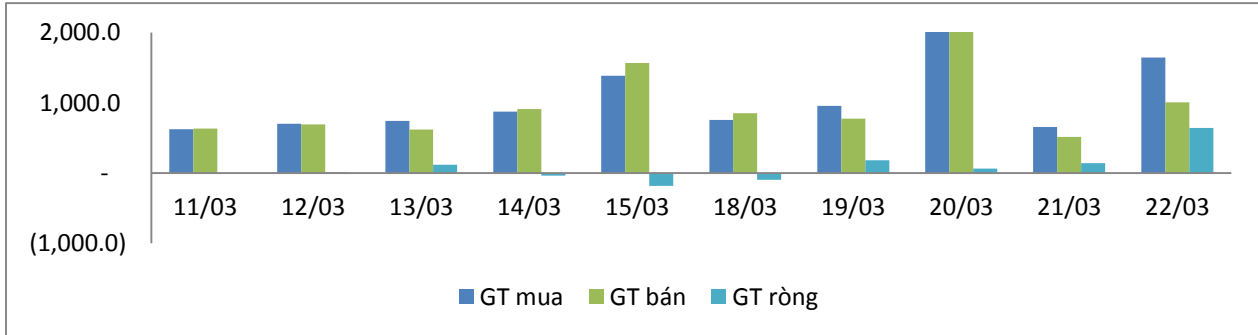
MÃ CK	KHỐI LƯỢNG (CP)	GTGD (Tỷ đồng)
HOSE		
GTN	8,116,080	146.0
VND	6,650,000	110.7
FPT	2,277,758	102.7
SBT	5,308,124	100.8
CII	3,800,000	94.5
HNX		
CDN	19,830,000	396.6
SHN	2,915,282	23.6
ICG	2,428,000	22.0
VCG	321,500	9.3
VGC	265,000	5.8

TOP 5 GIÁ TRỊ GIAO DỊCH

MÃ CK	KHỐI LƯỢNG (CP)	GTGD (Tỷ đồng)
HOSE		
ROS	6,420,130	206.3
CTG	6,185,060	138.0
HPG	4,192,750	134.1
VIC	1,114,660	131.6
VRE	2,962,930	104.1
HNX		
PVS	3,880,400	81.1
ACB	1,817,900	55.5
VGC	1,907,500	40.5
TNG	1,745,100	37.9
SHB	4,203,700	32.2

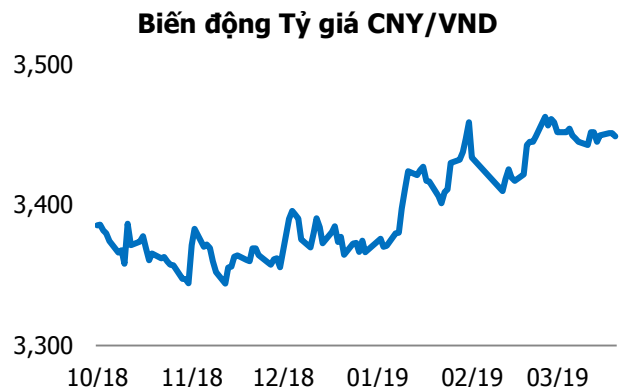
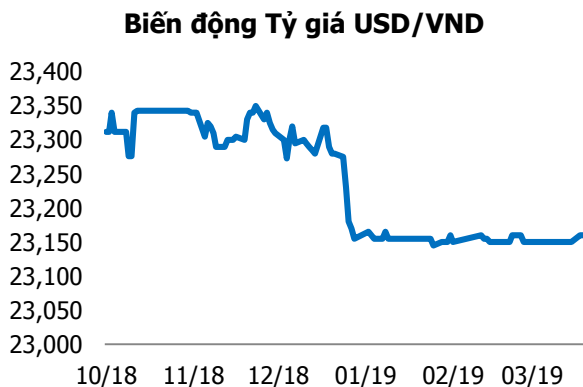
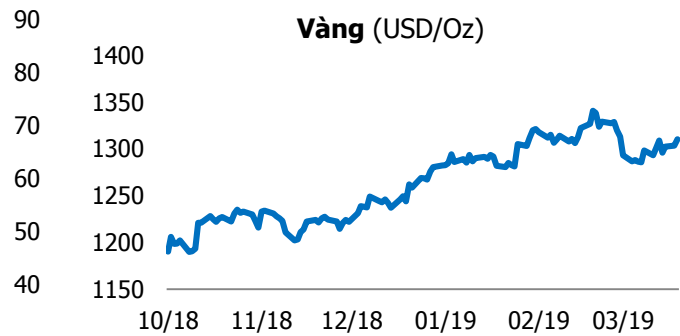
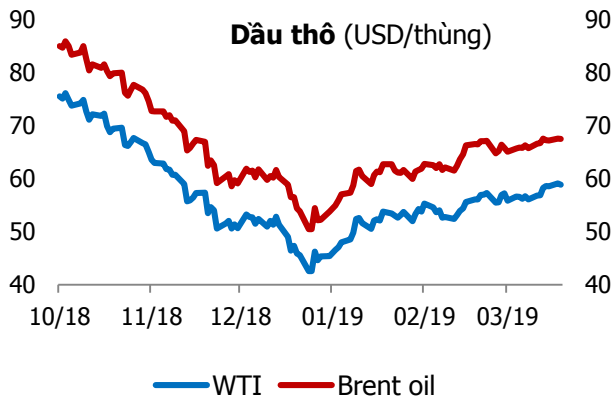
GIAO DỊCH NHÀ ĐẦU TƯ NƯỚC NGOÀI

Sàn GD	GT Mua (Tỷ)	% Thị trường	GT Bán (Tỷ)	% Thị trường	Mua-Bán
HOSE	1,267	26.78	1,004.2	21.29	262.8
HNX	380.7	44.48	1.9	0.22	378.8
Tổng số	1,647.7		1,006.1		641.6



HOSE			
Top 5 mua rỗng		Top 5 bán rỗng	
Mã CK	Giá trị (tỷ đồng)	Mã CK	Giá trị (tỷ đồng)
E1VFN30	64.5	VCB	30.1
VIC	52.3	VJC	15.5
HPG	49.1	VRE	14.8
CII	28.2	DXG	12.8
VHM	27.0	SSI	9.1

HNX			
Top 5 mua rỗng		Top 5 bán rỗng	
Mã CK	Giá trị (tỷ đồng)	Mã CK	Giá trị (tỷ đồng)
CDN	359.4	DHP	0.09
PVS	12.8	VSA	0.09
SHB	2.0	HAD	0.08
TNG	2.0	CTP	0.06
HHp	0.7	NTP	0.05



TUYÊN BỐ MIỄN TRÁCH NHIỆM

Các thông tin và nhận định trong báo cáo này được cung cấp bởi TCSC dựa vào các nguồn thông tin mà TCSC coi là đáng tin cậy, có sẵn và mang tính hợp pháp. Tuy nhiên, chúng tôi không đảm bảo tính chính xác hay đầy đủ của các thông tin này.

Nhà đầu tư sử dụng báo cáo này cần lưu ý rằng các nhận định trong báo cáo này mang tính chất chủ quan của chuyên viên phân tích TCSC. Nhà đầu tư sử dụng báo cáo này tự chịu trách nhiệm về quyết định của mình.

TCSC có thể dựa vào các thông tin trong báo cáo này và các thông tin khác để ra quyết định đầu tư của mình mà không bị phụ thuộc vào bất kì ràng buộc nào về mặt pháp lý đối với các thông tin đưa ra.

Báo cáo này không được phép sao chép, tái tạo, phát hành và phân phối với bất kỳ mục đích nào nếu không được sự chấp thuận bằng văn bản của Công ty Cổ phần Chứng khoán Thành Công. Xin vui lòng ghi rõ nguồn trích dẫn nếu sử dụng các thông tin trong báo cáo này.

© Công ty Cổ phần Chứng khoán Thành Công (TCSC)

Lầu 2, Số 6 Hồ Tùng Mậu, P. Nguyễn Thái Bình, Quận 1, TP.HCM

Điện thoại: (028) 38270527 | Fax: (028) 38218010

E-mail: info@tcsc.vn

Web: www.tcsc.vn