

## ĐIỂM NHẤN THỊ TRƯỜNG

- Thị trường mở cửa phiên giao dịch (22/02) với diễn biến thận trọng, sự phân hóa ở nhóm cổ phiếu trụ cột, tuy nhiên, sắc xanh có phần chiếm ưu thế hơn và góp phần kéo chỉ số chính VN-Index lên trên mốc tham chiếu. Nhóm các cổ phiếu như KDC, CTG, VHM, ACB, TPB, HPG, HVN... đang tăng giá mạnh, trong đó, KDC tăng 4.5%, CTG tăng 2.6%, ACB tăng 2.6%, TPB tăng 1.8%, HPG tăng 1.5%. Dù vậy, áp lực vẫn còn lớn và đến từ các cổ phiếu như PNJ, GAS, VJC, VCB, VPB, MSN... nên đà tăng của VN-Index vẫn còn khiêm tốn.

- Tạm dừng phiên sáng, VN-Index tăng 6.51 điểm (0.55%) lên 1,180.01 điểm. Càng về cuối phiên sáng, diễn biến thị trường càng khởi sắc với sự bứt phá mạnh của các chỉ số. Ở nhóm Bluechips, nhiều cổ phiếu lớn như FPT, HPG, VIC, VHM, BCM... cùng các cổ phiếu ngân hàng ACB, BID, CTG, VCB, VPB, HDB... đồng loạt tăng điểm là động lực chính giúp thị trường bứt phá.

- Phiên giao dịch chiều diễn ra với những rung lắc "dữ dội" và có thời điểm VN-Index mất mốc 1.170. Tuy vậy, lực cầu bắt đáy luôn thường trực khiến thị trường không giảm quá sâu và thậm chí vẫn giữ được sắc xanh khi kết thúc phiên giao dịch. Các Bluechips FPT, VIC, BHN, HVN, PLX, VPB, VHM, HDB, NVL, BCM, VIB, OCB đã góp công quan trọng giúp sắc xanh ở lại thị trường

- Kết thúc phiên giao dịch, VN-Index tăng 1.54 điểm (+0.13%) lên mức 1,175.04 điểm. Toàn sàn có 199 mã tăng, 231 mã giảm và 72 mã đứng giá.

- Thanh khoản thị trường phiên hôm nay tăng so với phiên trước. Tổng khối lượng giao dịch toàn phiên đạt 630.04 triệu cổ phiếu, trị giá 15,297.53 tỷ đồng. (Trong đó GDTT đạt hơn 1,364.0 tỷ đồng).

- Khối ngoại phiên hôm nay bán ròng trên HSX với giá trị 613.4 tỷ đồng. Trên HNX khối này mua ròng với giá trị 11.0 tỷ đồng.

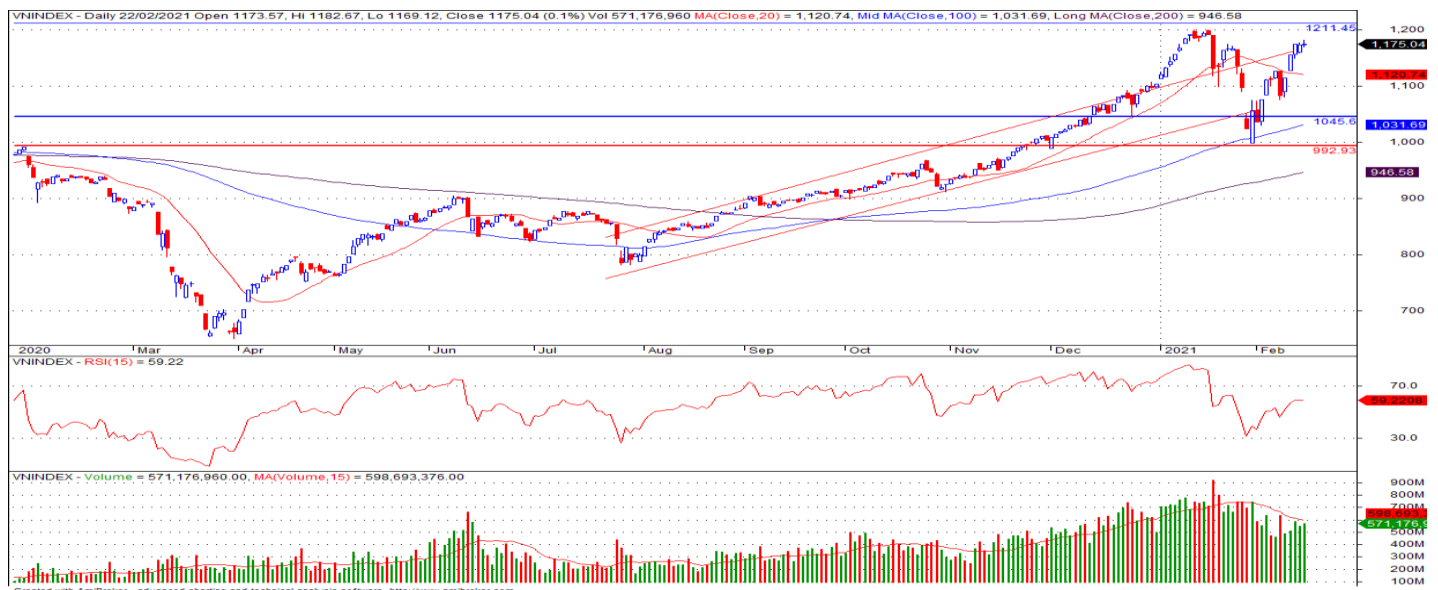
Giá trị đóng cửa	<b>1,175.04</b>
Biến động (%)	<b>+1.54 (+0.13%)</b>
KL(triệu CP)	630.04
Giá trị (tỷ đồng)	15,297.53
SLCP tăng giá	199
SLCP giảm giá	231
SLCP đứng giá	72

## GIAO DỊCH KHỐI NGOẠI

	HSX	HNX
<b>Mua</b>	947.0	20.9
<b>Bán</b>	1,560.4	9.9
<b>GTGD ròng</b>	<b>-613.4</b>	<b>11.0</b>

## NHẬN ĐỊNH THỊ TRƯỜNG

Chỉ số VN-Index khép lại phiên giao dịch với mức tăng điểm nhẹ. Chỉ số VN-Index tiếp tục có phiên giao dịch giằng co khi nhiều nhóm cổ phiếu vốn hóa lớn tiếp tục gặp áp lực rung lắc mạnh qua đó gây trở ngại lên đà hồi phục của thị trường chung khi chỉ số VN-Index chỉ tăng nhẹ ở thời điểm cuối ngày. Dự báo trong ngắn hạn chỉ số VN-Index có khả năng sẽ biến động theo chiều hướng tích cực, tuy nhiên các nhịp rung lắc có thể sẽ tiếp tục xảy ra khi chỉ số dần tiếp cận lại ngưỡng kháng cự 1,180 – 1,200 điểm khi mà áp lực bán chốt lời có thể sẽ tiếp tục gia tăng. Do đó, TCSC cho rằng Nhà đầu tư có thể giữ tỷ trọng cổ phiếu danh mục ở mức 50 – 60% với mục tiêu trung, dài hạn, bên cạnh đó việc quản trị rủi ro cho danh mục vẫn luôn được đề cao nhằm đề phòng thị trường có những biến động tiêu cực bất ngờ. Đối với nhà đầu tư có tỷ trọng tiền mặt cao hoặc đã bán trước đó tiếp tục chủ động xem xét giải ngân gia tăng tỷ trọng đối với những cổ phiếu cơ bản tốt, thu hút dòng tiền trong các nhịp rung lắc của thị trường cho mục tiêu đầu tư trung, dài hạn.



## DANH MỤC KHUYẾN NGHỊ

STT	Mã CK	Khuyến nghị	Ngày khuyến nghị	Giá hiện tại	Giá thực hiện	LN/Lỗ hiện tại	Giá mục tiêu 1	Giá mục tiêu 2	Giá cắt lỗ	Lỗ dự kiến
1	D2D	Nắm Giữ	29/10/2020	57.30	43.0	33.3%	60.0	75.0	38.0	-11.6%
2	CTD	Nắm Giữ	24/12/2020	75.80	72.0	5.3%	95.0	105.0	65.0	-9.7%
3	GAS	Nắm Giữ	05/02/2021	88.20	81.2	8.6%	95.0	103.0	73.0	-10.1%

## TIN TỨC NỔI BẬT

**Trung Quốc giữ nguyên lãi suất cho vay, chứng khoán châu Á trái chiều.** Chỉ số MSCI châu Á – Thái Bình Dương không gồm Nhật Bản tăng 0,13%. Thị trường Trung Quốc giảm từ đầu phiên với Shenzhen Component mất 1,562%, Shanghai Composite giảm 0,37%. Hang Seng của Hong Kong tăng 0,27%. Trung Quốc hôm nay giữ nguyên lãi suất cho vay cơ bản (LPR) một năm ở 3,85% như dự báo từ thị trường. LPR kỳ hạn 5 năm giữ ở 4,65%. Tại Nhật Bản, Nikkei 225 tăng 1,08% với cổ phiếu tập đoàn SoftBank tăng hơn 2% còn Topix tăng 0,99%. Chỉ số Kospi của Hàn Quốc tăng 0,37%. ASX 200 của Australia giảm 0,05%. (Link: <https://ndh.vn/quoc-te/trung-quoc-giu-nguyen-lai-suot-cho-vay-chung-khoan-chau-a-trai-chieu-1286039.html>)

**GAS: PV Gas sẽ đầu tư 3,9 tỷ USD cho 4 siêu dự án.** Trung tâm phân tích Chứng khoán SSI (SSI Research) vừa nâng kỳ vọng lợi nhuận sau thuế năm 2021 của PV Gas (HoSE: GAS) lên 10.050 tỷ đồng, tăng gần 25% so với năm ngoái và cao hơn 10% so với dự báo trước đó. Điều này là do đơn vị phân tích nâng giả định giá dầu nhiên liệu (FO) từ 260 USD/tấn lên 300 USD/tấn (tăng 24% so với năm trước) và giả định sản lượng khí khô tăng 7%. SSI Research cho biết PV Gas đặt kế hoạch kinh doanh năm 2021 khá thận trọng với doanh thu ước tính 70.100 tỷ đồng, giảm 7,7% và lãi ròng khoảng 7.000 tỷ đồng, giảm 11,3% so với năm ngoái. Sản lượng khí khô tăng 5,6% lên 9,5 tỷ m3. (Link: <https://ndh.vn/doanh-nghiep/ssi-research-pv-gas-se-dau-tu-3-9-ty-usd-cho-4-sieu-du-an-1286028.html>)

**HSG: Hoa Sen ước lãi 175 tỷ đồng trong tháng 1.** Tập đoàn Hoa Sen (HoSE: HSG) thông báo doanh thu tháng 1 ước đạt 3.108 tỷ đồng, lãi sau thuế 175 tỷ đồng. Lũy kế 4 tháng đầu niên độ, doanh nghiệp ghi nhận 12.208 tỷ đồng doanh thu và 747 tỷ đồng lãi sau thuế, lần lượt thực hiện 37% và 50% kế hoạch năm. Quý I niên độ 2020-2021 (1/10 -31/12/2020), tập đoàn ghi nhận 9.100 tỷ đồng doanh thu thuần và 572 tỷ đồng lợi nhuận sau thuế, lần lượt tăng 38% và gấp 3,2 lần cùng kỳ năm trước. Bình quân mỗi tháng trong quý I, Hoa Sen đạt hơn 3.030 tỷ đồng doanh thu và 191 tỷ đồng lợi nhuận sau thuế. Trong khi đó, cùng kỳ quý II niên độ 2019-2020, trung bình mỗi tháng doanh nghiệp đạt 1.926 tỷ đồng doanh thu và 67 tỷ đồng lợi nhuận sau thuế. (Link: <https://ndh.vn/ket-qua-kinh-doanh/hoa-sen-uoc-lai-175-ty-dong-trong-thang-1-1286037.html>)

**KDC: Kido lên kế hoạch 2021 lãi 800 tỷ, nghiên cứu tham gia thị trường cà phê.** Tập đoàn Kido (HoSE: KDC) công bố mục tiêu kinh doanh năm 2021 gồm doanh thu 11.500 tỷ đồng, lợi nhuận trước thuế 800 tỷ đồng; lần lượt tăng 38% và 91,5% so với thực hiện năm 2020. Đây là mức lợi nhuận cao nhất kể từ 2017 của doanh nghiệp. Năm 2015 và 2016, Kido đạt mức lợi nhuận trên 1.000 tỷ đồng nhờ bán mảng kinh doanh bánh kẹo cho Tập đoàn Mondelez International. Với mảng đầu, chiến lược là tiếp tục đa dạng hóa danh mục sản phẩm, tối ưu hóa mô hình chuỗi cung ứng và tăng cường xây dựng thương hiệu. Với ngành kem, tập đoàn tập trung vào mục tiêu giữ vững vị thế số 1 và gia tăng thị phần; tiếp tục mở rộng thị trường; phát triển sản phẩm theo xu hướng của giới trẻ; chú trọng thực hiện các hoạt động kích hoạt thương hiệu phù hợp với tình hình mới; đẩy mạnh sản phẩm ở phân khúc cao cấp. (Link: <https://ndh.vn/ket-qua-kinh-doanh/kido-len-ke-hoach-2021-lai-800-ty-nghien-cuu-tham-gia-thi-truong-ca-pha-1286049.html>)

## TOP 5 CP CÓ KL KHỚP LỆNH CAO NHẤT

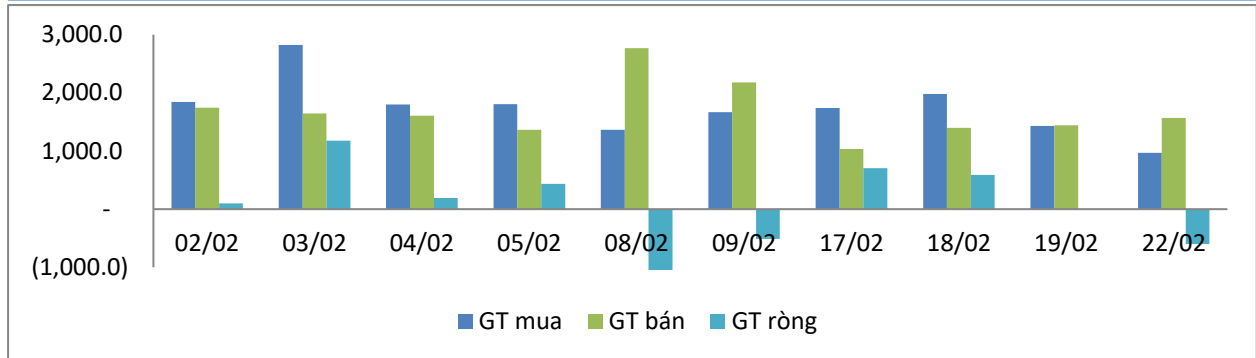
MÃ CK	KHỐI LƯỢNG (CP)
<b>HSX</b>	
STB	25,991,000
HPG	21,362,500
MBB	19,791,100
LPB	15,463,000
HQC	14,947,700
<b>HNX</b>	
SHB	16,462,663
PVS	14,764,452
NVB	7,841,494
SHS	6,552,134
IDC	6,385,319

## TOP 5 CP CÓ GIÁ TRỊ GIAO DỊCH CAO NHẤT

MÃ CK	GTGD (Tỷ đồng)
<b>HSX</b>	
HPG	931.9
TCB	557.9
MBB	529.8
STB	491.5
VHM	462.6
<b>HNX</b>	
PVS	315.9
SHB	261.7
IDC	261.7
SHS	169.7
NVB	107.1

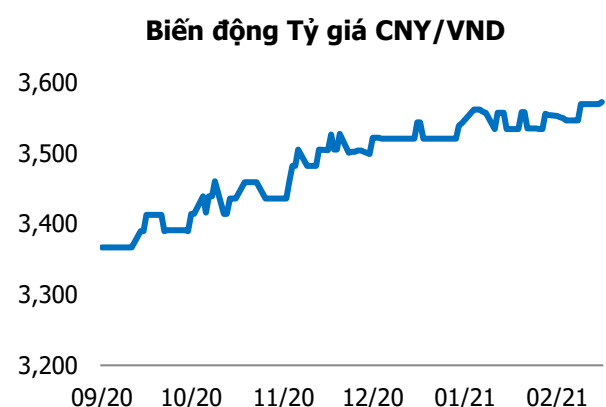
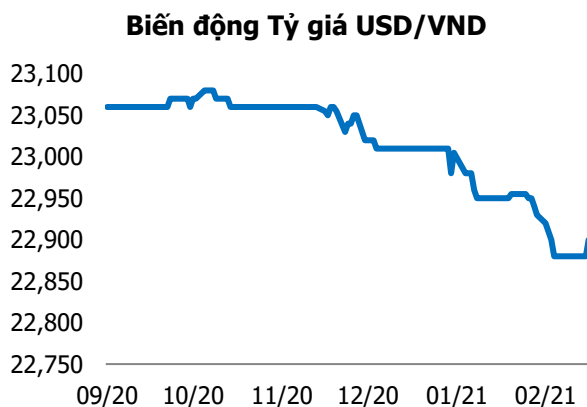
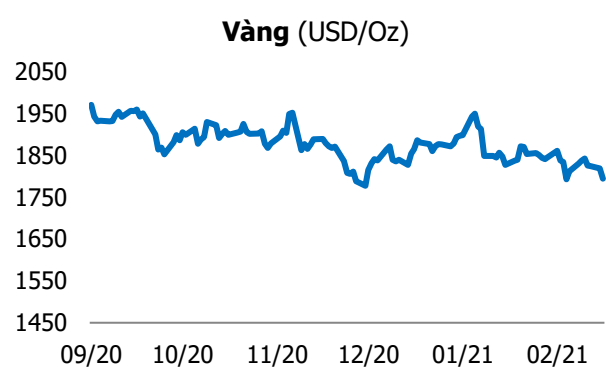
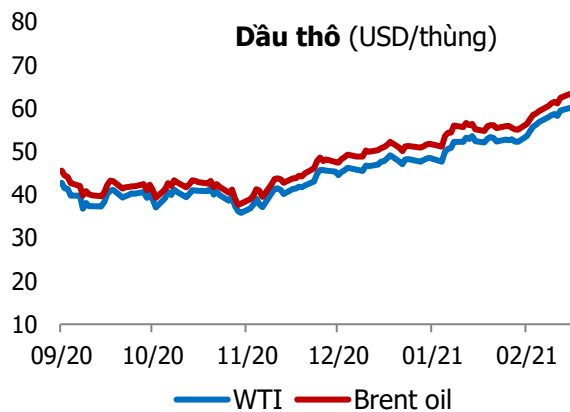
## GIAO DỊCH NHÀ ĐẦU TƯ NƯỚC NGOÀI

Sàn GD	GT Mua (Tỷ)	% Thị trường	GT Bán (Tỷ)	% Thị trường	Mua-Bán
<b>HSX</b>	947.0	6.19	1,560.4	10.20	<b>-613.4</b>
<b>HNX</b>	20.9	1.18	9.9	0.56	<b>11.0</b>
<b>Tổng số</b>	<b>967.9</b>		<b>1,570.3</b>		<b>-602.4</b>



HSX			
Top 5 mua ròng		Top 5 bán ròng	
Mã CK	Giá trị (tỷ đồng)	Mã CK	Giá trị (tỷ đồng)
VHM	38.3	VNM	178.1
VCB	30.5	HPG	110.1
BID	10.1	SSI	42.4
DHC	9.8	VIC	40.9
FUEVFVND	9.3	CTG	40.2

HNX			
Top 5 mua ròng		Top 5 bán ròng	
Mã CK	Giá trị (tỷ đồng)	Mã CK	Giá trị (tỷ đồng)
NVB	12.39	GKM	1.54
SHS	2.48	CSC	1.52
APS	1.27	IDC	0.58
VCS	0.26	HDA	0.45
VGS	0.25	IDV	0.44



## TUYÊN BỐ MIỄN TRÁCH NHIỆM

Các thông tin và nhận định trong báo cáo này được cung cấp bởi TCSC dựa vào các nguồn thông tin mà TCSC coi là đáng tin cậy, có sẵn và mang tính hợp pháp. Tuy nhiên, chúng tôi không đảm bảo tính chính xác hay đầy đủ của các thông tin này.

Nhà đầu tư sử dụng báo cáo này cần lưu ý rằng các nhận định trong báo cáo này mang tính chất chủ quan của chuyên viên phân tích TCSC. Nhà đầu tư sử dụng báo cáo này tự chịu trách nhiệm về quyết định của mình.

TCSC có thể dựa vào các thông tin trong báo cáo này và các thông tin khác để ra quyết định đầu tư của mình mà không bị phụ thuộc vào bất kì ràng buộc nào về mặt pháp lý đối với các thông tin đưa ra.

Báo cáo này không được phép sao chép, tái tạo, phát hành và phân phối với bất kỳ mục đích nào nếu không được sự chấp thuận bằng văn bản của Công ty Cổ phần Chứng khoán Thành Công. Xin vui lòng ghi rõ nguồn trích dẫn nếu sử dụng các thông tin trong báo cáo này.

### © Công ty Cổ phần Chứng khoán Thành Công (TCSC)

Lầu 2, Số 6 Hồ Tùng Mậu, P. Nguyễn Thái Bình, Quận 1, TP.HCM

Điện thoại: (028) 38270527 | Fax: (028) 38218010

E-mail:

Web: [www.tcsc.vn](http://www.tcsc.vn)