

ĐIỂM NHẤN THỊ TRƯỜNG

- Thị trường mở cửa phiên giao dịch cuối cùng của năm Kỷ Hợi 2019 với sự điều chỉnh nhẹ. Các chỉ số thị trường chịu áp lực chốt lời trong ít phút đầu tiên của phiên giao dịch, nhưng lực cầu dâng cao ngay sau đó đã giúp các chỉ số hồi phục trở lại. Các cổ phiếu như VPB, VNM, VHM, VCB, BID, CTG... đồng loạt tăng giá. Dù vậy, một số cổ phiếu lớn khác như BVH, FPT, MSN, MWG, SAB... đều giảm giá nhẹ và gây đôi chút áp lực lên thị trường chung.

- Tạm dừng phiên sáng, VN-Index tăng 1.38 điểm (+0.14%) lên 987.75 điểm với 173 mã tăng và 114 mã giảm. Trong nhóm ngân hàng, MBB, VPB, HDB, EIB, STB đảo chiều giảm giá, trong đó VPB giảm 1.27%, các mã còn lại giảm dưới 1%. VCB, TCB cũng lùi về tham chiếu, chỉ còn BID, CTG và TPB tăng giá

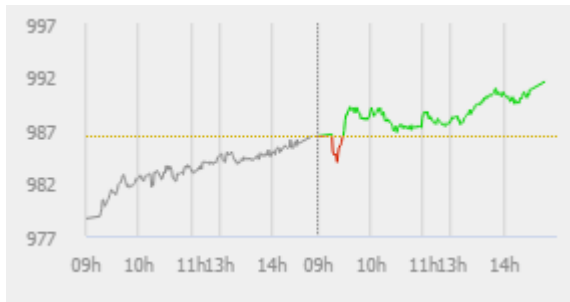
- Thị trường trong phiên chiều ghi nhận những diễn biến tích cực. Các cổ phiếu như BID, VHM, BVH, CTG... đồng loạt tăng giá mạnh và tạo động lực giúp VN-Index vượt mốc 990 điểm. BID tăng 2.8% lên 55.500 đồng/cp, BVH tăng 1.7% lên 67.000 đồng/cp, FPT tăng trở lại 1.8% lên 56.500 đồng/cp, VHM tăng 2.2% lên 89,400 đồng/cp.

Bên cạnh đó, các cổ phiếu thuộc nhóm dệt vẫn vẫn bứt phá. GIL, STK và TCM đều tăng trần, TNG tăng 7.7% lên 16.700 đồng/cp, VGT tăng 4.8% lên 8.800 đồng/cp.

- Kết thúc phiên giao dịch, VN-Index tăng 5.09 điểm (+0.52%) lên mức 991.46 điểm. Toàn sàn có 231 mã tăng, 95 mã giảm và 69 mã đứng giá.

- Thanh khoản thị trường phiên hôm nay tương đương so với phiên trước. Tổng khối lượng giao dịch toàn phiên đạt 152.35 triệu cổ phiếu, trị giá 3,564.59 tỷ đồng. (Trong đó GDTT đạt hơn 1,017.0 tỷ đồng).

- Khối ngoại phiên hôm nay mua ròng trên Hose với giá trị 78.5 tỷ đồng. Trên HNX khối này mua ròng với giá trị 2.7 tỷ đồng.



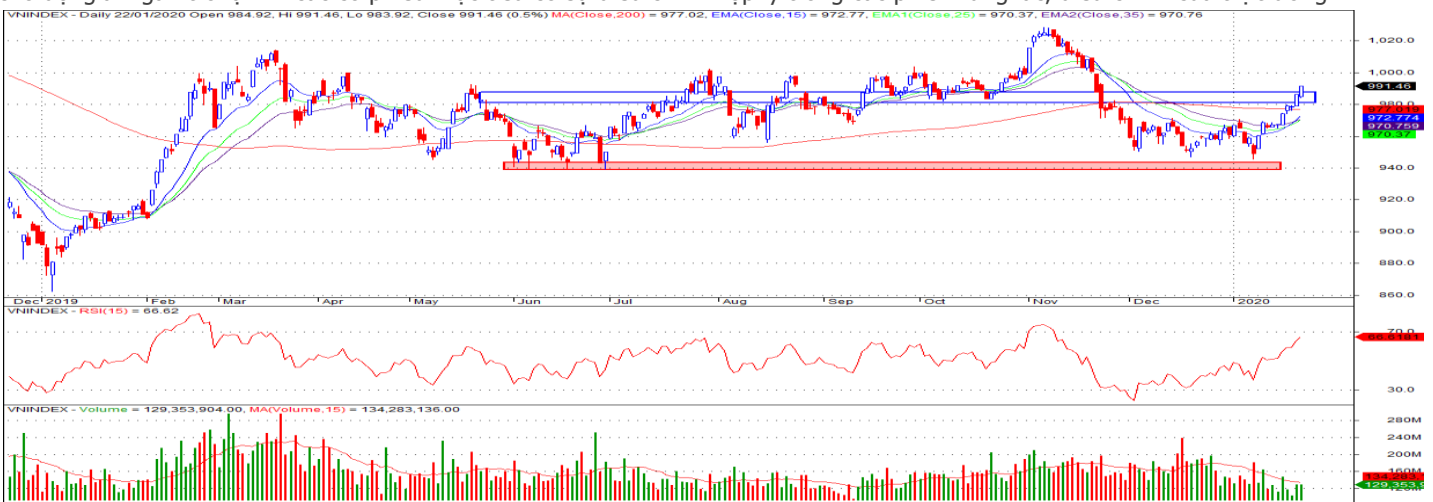
Giá trị đóng cửa	991.46
Biến động (%)	+5.09 (+0.52%)
KL(triệu CP)	152.35
Giá trị (tỷ đồng)	3,564.59
SLCP tăng giá	231
SLCP giảm giá	95
SLCP đứng giá	69

GIAO DỊCH KHỐI NGOẠI

	HOSE	HNX
Mua	785.4	6.3
Bán	706.9	3.6
GTGD ròng	78.5	2.7

NHẬN ĐỊNH THỊ TRƯỜNG

Thị trường đóng cửa phiên 22/01 với diễn biến tăng điểm tích cực khi nhóm các cổ phiếu vốn hóa lớn vẫn tiếp tục đóng vai trò dẫn dắt thị trường. Thị trường khép lại tuần giao dịch cuối năm Kỷ Hợi với mức tăng điểm khá tích cực qua đó cho thấy sự kỳ vọng và hứng khởi của giới đầu tư cho sự khởi đầu tốt trong năm mới Canh Tý 2020 và xu hướng hồi phục của thị trường vẫn còn khá mạnh mẽ, với sự phân hóa mạnh mẽ, dịch chuyển và giải ngân mạnh của dòng tiền vào các nhóm ngành, cổ phiếu có kết quả kinh doanh tốt trong quý IV và cả năm 2019 như: Ngân hàng, Tài chính, Bán lẻ... sẽ là động lực chính giúp chỉ số VN-Index tiếp tục nối dài mạch tăng điểm trong giai đoạn tới. Tuy nhiên với việc chỉ số đang có mức tăng quá nhanh cũng mang đến rủi ro điều chỉnh trở lại trong các phiên giao dịch sau giai đoạn nghỉ "Tết" với hiệu ứng chốt lời "lấy lộc đầu năm" và TCSC cho rằng việc điều chỉnh này là cần thiết cho một giai đoạn tăng dài hơn cho giai đoạn đầu của quý I năm 2020. Do đó, trong giai đoạn hiện tại nhà đầu tư có thể xem xét tỷ trọng nắm giữ cổ phiếu ở mức 50 - 60% danh mục vào nhóm cổ phiếu thuộc nhóm ngành: Ngân hàng, Bán lẻ, sản xuất, Công nghệ... cho mục tiêu đầu tư trung, dài hạn. Các nhà đầu tư có tỷ lệ cổ phiếu cao có thể xem xét chốt lời một phần danh mục khi đạt mục tiêu lợi nhuận và chờ đợi giải ngân trở lại khi các cổ phiếu mục tiêu có sự điều chỉnh hợp lý trong các phiên rung lắc, điều chỉnh của thị trường.



DANH MỤC KHUYẾN NGHỊ

STT	Mã CK	Khuyến nghị	Ngày khuyến nghị	Giá hiện tại	Giá thực hiện	LN/Lỗ hiện tại	Giá mục tiêu	LN dự kiến	Giá cắt lỗ	Lỗ dự kiến
1	NLG	Nắm giữ	29/03/2019	28.10	24.2	16.1%	31.7	31.0%	22.5	-7.1%
2	PNJ	Nắm giữ	20/05/2019	91.30	78.8	15.9%	95.0	20.6%	72.8	-7.6%
3	HPG	Nắm giữ	03/12/2019	26.30	23.4	12.4%	32.0	36.8%	22.0	-6.0%
4	STB	Nắm giữ	17/01/2020	10.90	10.5	3.8%	14.0	33.3%	9.8	-7.1%

TIN TỨC NỔI BẬT

Chứng khoán châu Á thận trọng vì sự bùng phát của virus corona. Chỉ số MSCI châu Á - Thái Bình Dương trừ Nhật Bản đi ngang trong đầu phiên 22/1. Các chỉ số lớn trong khu vực diễn biến trái chiều, trong đó cổ phiếu tại Trung Quốc giảm vì những lo ngại liên quan tới virus viêm phổi. Nikkei 225 của Nhật Bản và Kospi của Hàn Quốc đều tăng 0,5%. ASX 200 của Australia và NZX 50 của New Zealand lần lượt tăng 0,9% và 0,6%. Hang Seng của Hong Kong tăng 0,7% sau khi giảm hơn 2% trong phiên hôm qua. Ở chiều ngược lại, tại Trung Quốc, Shanghai Composite và Shenzhen Composite lần lượt giảm 0,6% và 0,8%. Straits Times của Singapore giảm 0,1%. ([Link: https://ndh.vn/quoc-te/chung-khoan-chau-a-than-trong-vi-su-bung-phat-cua-virus-corona-1262085.html](https://ndh.vn/quoc-te/chung-khoan-chau-a-than-trong-vi-su-bung-phat-cua-virus-corona-1262085.html))

PHR: Phước Hòa có quý lỗ đầu tiên 135 tỷ đồng do chưa được ghi nhận tiền đền bù đất. Cao su Phước Hòa (HoSE: PHR) vừa công bố báo cáo tài chính hợp nhất quý IV/2019 với doanh thu giảm 30% xuống 474 tỷ đồng. Giá vốn thấp giúp doanh nghiệp có lợi nhuận gộp 100 tỷ đồng, tăng 4% so với cùng kỳ. Hoạt động tài chính với doanh thu giảm phân nửa và chi phí tăng 23%. Chi phí quản lý tăng mạnh 75% trong khi công ty tiết giảm được chi phí bán hàng. Tuy nhiên, đáng chú ý nhất là công ty bị lỗ liên kết 59 tỷ đồng dù có các đơn vị mạnh như Nam Tân Uyên hay Khu công nghiệp Tân Bình. Ngoài ra, công ty cũng lỗ khác 177 tỷ đồng so với mức lời hơn 87 tỷ đồng cùng kỳ năm 2018. Đây là quý thua lỗ đầu tiên của doanh nghiệp từ khi lên sàn năm 2009. ([Link: https://ndh.vn/ket-qua-kinh-doanh/phuoc-hoa-co-quy-lo-dau-tien-135-ty-dong-do-chua-duoc-ghi-nhan-tien-den-bu-dat-1262062.html](https://ndh.vn/ket-qua-kinh-doanh/phuoc-hoa-co-quy-lo-dau-tien-135-ty-dong-do-chua-duoc-ghi-nhan-tien-den-bu-dat-1262062.html))

QNS: Biên lợi nhuận gộp cải thiện, Đường Quảng Ngãi báo lãi quý IV/2019 tăng 4,5%. CTCP Đường Quảng Ngãi (UPCoM: QNS) cho biết doanh thu quý IV/2019 đạt 1.633 tỷ đồng, giảm 13%. Tuy nhiên, giá vốn giảm mạnh hơn giúp lợi nhuận gộp tăng 16%, lên 714 tỷ đồng. Biên lợi nhuận gộp tăng từ 32,7% lên 43,8%. Chi phí giảm trong khi doanh thu tăng 43% khiến hoạt động tài chính lãi gần 23 tỷ đồng, gấp hơn 3 lần cùng kỳ. Tuy nhiên, chi phí quản lý doanh nghiệp gấp 5 lần, lên 83,5 tỷ đồng. Lợi nhuận sau thuế là 473 tỷ đồng, tăng 4,5%. Lãi cơ bản trên cổ phiếu là 1.581 đồng/cp. Doanh thu cả năm 2019 đạt 7.681 tỷ đồng, giảm 4%. Trong đó, doanh thu từ mảng sửa chữa nâng tiếp tục tăng và chiếm 55,5% tổng doanh thu. Ngược lại, mảng đường có xu hướng giảm trong cơ cấu doanh thu với 19%. Lợi nhuận sau thuế là 1.280 tỷ đồng, tăng 3%. ([Link: https://ndh.vn/ket-qua-kinh-doanh/bien-loi-nhuan-gop-cai-thien-duong-quang-ngai-bao-lai-quy-iv-2019-tang-4-5-1262094.html](https://ndh.vn/ket-qua-kinh-doanh/bien-loi-nhuan-gop-cai-thien-duong-quang-ngai-bao-lai-quy-iv-2019-tang-4-5-1262094.html))

TLG: Thiên Long báo lãi quý IV/2019 tăng 111%. CTCP Tập đoàn Thiên Long (HoSE: TLG) ghi nhận doanh thu quý IV/2019 đạt 948 tỷ đồng, tăng 26%. Giá vốn tăng ít hơn giúp lợi nhuận gộp tăng 32%, lên 340 tỷ đồng. Biên lợi nhuận gộp cải thiện từ 34,2% lên 35,8%. Chi phí bán hàng tiếp tục tăng lên 153 tỷ đồng và cũng là mức tăng cao nhất từ khi công ty công bố báo cáo tài chính. Trước đó trong quý III, hoạt động tiếp thị, truyền thông, quảng bá phát triển, thúc đẩy chi phí bán hàng tăng 27% khiến lợi nhuận sau thuế giảm. Chi phí doanh nghiệp quý IV/2019 tăng nhẹ 1% lên 78 tỷ đồng. Lợi nhuận sau thuế tăng 111% lên 95 tỷ đồng nhờ tình hình bán hàng thuận lợi. ([Link: https://ndh.vn/ket-qua-kinh-doanh/thien-long-bao-lai-quy-iv-2019-tang-111-1262076.html](https://ndh.vn/ket-qua-kinh-doanh/thien-long-bao-lai-quy-iv-2019-tang-111-1262076.html))

TOP 5 GIAO DỊCH THỎA THUẬN

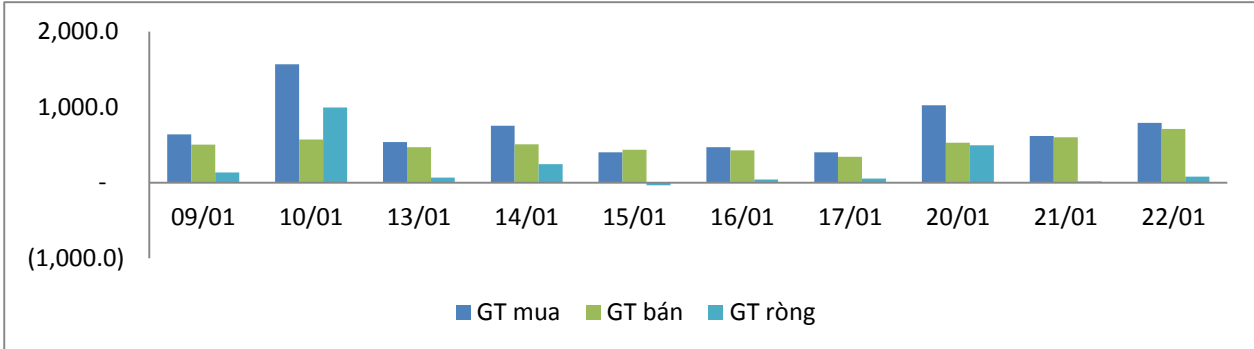
MÃ CK	KHỐI LƯỢNG (CP)	GTGD (Tỷ đồng)
HOSE		
VNM	2,047,320	248.5
NVL	800,000	45.4
POW	2,269,100	24.6
VRC	3,307,060	20.8
TMT	3,600,000	19.8
HNX		
ACB	125,000	2.8
BCC	8,000	0.6
-	-	-
-	-	-
-	-	-

TOP 5 GIÁ TRỊ GIAO DỊCH

MÃ CK	KHỐI LƯỢNG (CP)	GTGD (Tỷ đồng)
HOSE		
HPG	8,919,900	233.3
FPT	3,165,650	175.3
CTG	4,747,210	121.3
MBB	4,991,520	112.1
VNM	794,440	96.4
HNX		
SHB	5,595,400	42.3
ACB	1,572,700	38.4
PVS	1,373,300	25.1
TNG	1,408,400	23.2
NVB	2,277,000	20.5

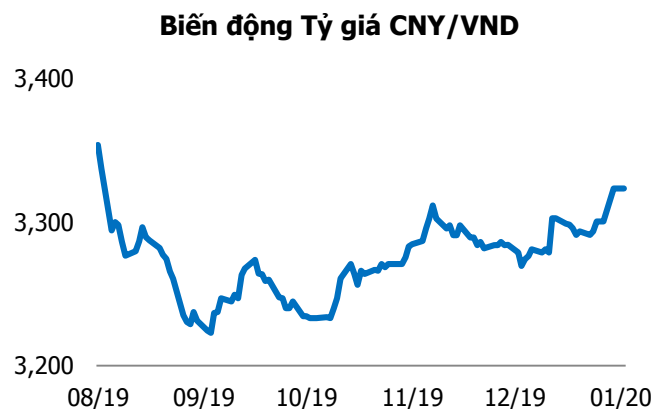
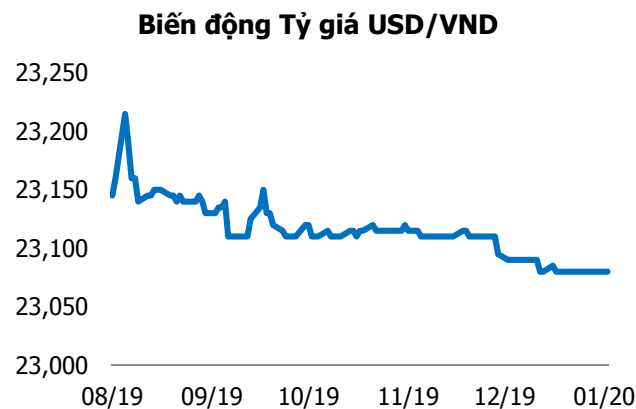
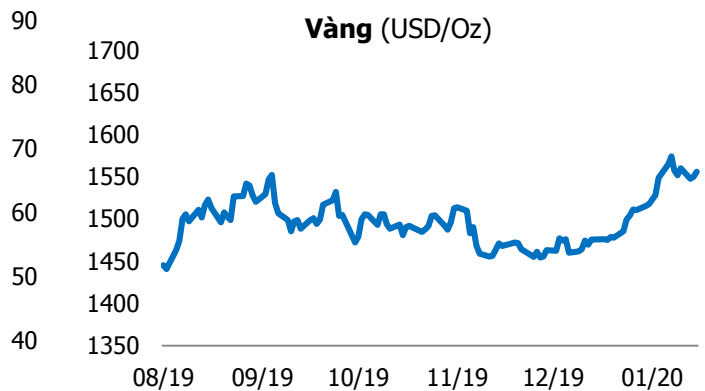
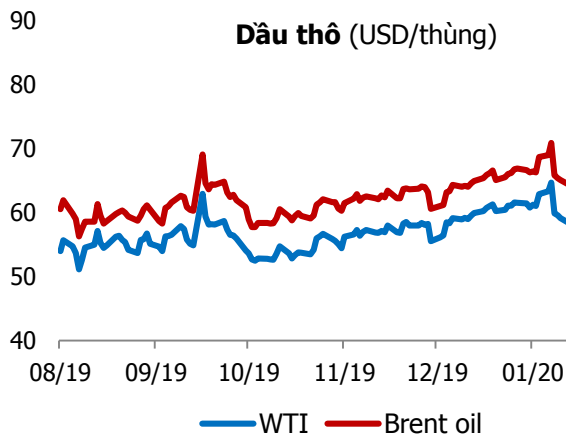
GIAO DỊCH NHÀ ĐẦU TƯ NƯỚC NGOÀI

Sàn GD	GT Mua (Tỷ)	% Thị trường	GT Bán (Tỷ)	% Thị trường	Mua-Bán
HOSE	785.4	22.03	706.9	19.83	78.5
HNX	6.3	2.65	3.6	1.50	2.7
Tổng số	791.7		710.5		81.2



HOSE			
Top 5 mua ròng		Top 5 bán ròng	
Mã CK	Giá trị (tỷ đồng)	Mã CK	Giá trị (tỷ đồng)
HPG	104.9	VIC	21.1
VHM	17.9	VJC	21.0
HSG	13.3	MSN	14.9
STB	7.1	VRE	13.3
VNM	6.3	POW	12.8

HNX			
Top 5 mua ròng		Top 5 bán ròng	
Mã CK	Giá trị (tỷ đồng)	Mã CK	Giá trị (tỷ đồng)
PVS	1.45	HUT	1.13
CEO	1.44	NDN	0.30
SHB	0.35	TIG	0.20
HAT	0.31	NHA	0.14
BVS	0.25	SRA	0.06



TUYÊN BỐ MIỄN TRÁCH NHIỆM

Các thông tin và nhận định trong báo cáo này được cung cấp bởi TCSC dựa vào các nguồn thông tin mà TCSC coi là đáng tin cậy, có sẵn và mang tính hợp pháp. Tuy nhiên, chúng tôi không đảm bảo tính chính xác hay đầy đủ của các thông tin này.

Nhà đầu tư sử dụng báo cáo này cần lưu ý rằng các nhận định trong báo cáo này mang tính chất chủ quan của chuyên viên phân tích TCSC. Nhà đầu tư sử dụng báo cáo này tự chịu trách nhiệm về quyết định của mình.

TCSC có thể dựa vào các thông tin trong báo cáo này và các thông tin khác để ra quyết định đầu tư của mình mà không bị phụ thuộc vào bất kì ràng buộc nào về mặt pháp lý đối với các thông tin đưa ra.

Báo cáo này không được phép sao chép, tái tạo, phát hành và phân phối với bất kỳ mục đích nào nếu không được sự chấp thuận bằng văn bản của Công ty Cổ phần Chứng khoán Thành Công. Xin vui lòng ghi rõ nguồn trích dẫn nếu sử dụng các thông tin trong báo cáo này.

© Công ty Cổ phần Chứng khoán Thành Công (TCSC)

Lầu 2, Số 6 Hồ Tùng Mậu, P. Nguyễn Thái Bình, Quận 1, TP.HCM

Điện thoại: (028) 38270527 | Fax: (028) 38218010

E-mail: info@tcsc.vn

Web: www.tcsc.vn