

## ĐIỂM NHẤN THỊ TRƯỜNG

- Thị trường mở cửa phiên giao dịch (21/09) với diễn biến khá tích cực khi sắc xanh chiếm ưu thế trên thị trường. Nhóm Bluechips BVH, FPT, GAS, HPG, MSN, VIC, VNM, SAB, PLX, VRE, PNJ, MWG, VHM...đồng thuận tăng mạnh là động lực giúp thị trường bứt phá. Nhóm ngân hàng cũng giao dịch khá tốt với ACB, BID, CTG, MBB, VCB, VIB, SHB, VPB...tăng điểm giúp sắc xanh thị trường được củng cố.

- Tạm dừng phiên sáng, chỉ số VN-Index tăng 8.04 điểm (0.89%) lên 908.99 điểm. Phiên sáng diễn ra khá tích cực với sắc xanh duy trì xuyên suốt thời gian giao dịch. Dẫn dắt đà tăng lúc này là nhóm Bluechips, ngân hàng. Đà tăng của thị trường cũng lan tỏa ra nhiều nhóm cổ phiếu khác như chứng khoán HCM, VND, SSI, SHS... hay bất động sản, xây dựng CEO, DIG, DXG, NTL, PDR, PC1....

- Về cuối phiên giao dịch, đà tăng của một số cổ phiếu ngân hàng có phần yếu đi và ảnh hưởng đến sự bứt phá của các chỉ số, tuy nhiên, với sự dẫn dắt của một số cổ phiếu trụ cột như VNM, MWG, VIC hay VRE nên sắc xanh mạnh của VN-Index vẫn được duy trì tốt. Trong đó, VNM tăng 2.9% lên 130.100 đồng/cp, MWG tăng 4.1% lên 98.400 đồng/cp, VIC tăng 2.1% lên 96.000 đồng/cp, VRE tăng 1.6% lên 28.950 đồng/cp

- Kết thúc phiên giao dịch, VN-Index tăng 6.99 điểm (+0.78%) lên mức 907.94 điểm. Toàn sàn có 220 mã tăng, 184 mã giảm và 61 mã đứng giá.

- Thanh khoản thị trường phiên hôm nay tăng so với phiên trước. Tổng khối lượng giao dịch toàn phiên đạt 403.44 triệu cổ phiếu, trị giá 7,716.5 tỷ đồng. (Trong đó GDTT đạt hơn 1,446.0 tỷ đồng).

- Khối ngoại phiên hôm nay mua ròng trên Hose với giá trị 99.3 tỷ đồng. Trên HNX khối này bán ròng với giá trị 3.1 tỷ đồng.

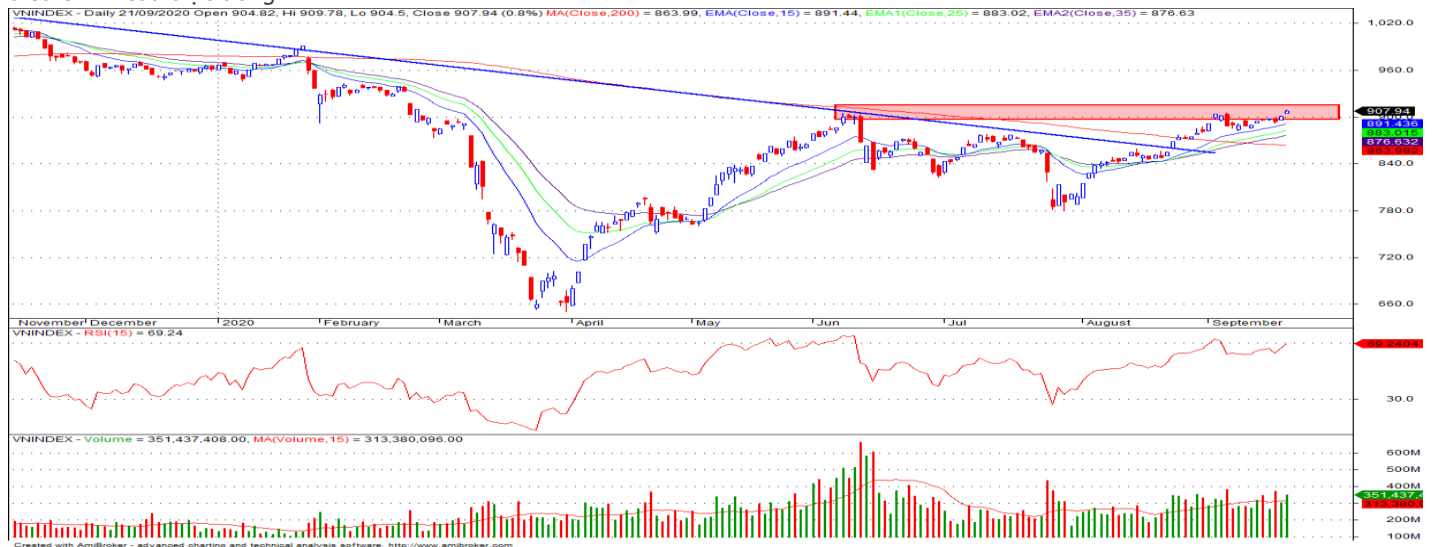
Giá trị đóng cửa	<b>907.94</b>
Biến động (%)	<b>+6.99 (+0.78%)</b>
KL(triệu CP)	403.44
Giá trị (tỷ đồng)	7,716.50
SLCP tăng giá	220
SLCP giảm giá	184
SLCP đứng giá	61

## GIAO DỊCH KHỐI NGOẠI

	HOSE	HNX
<b>Mua</b>	623.3	2.7
<b>Bán</b>	573.0	5.8
<b>GTGD ròng</b>	99.3	-3.1

## NHẬN ĐỊNH THỊ TRƯỜNG

Trong phiên hôm nay chỉ số VN-Index đã có diễn biến tích cực với mức tăng 0.78% khi nhóm cổ phiếu vốn hóa lớn và ngành ngân hàng tiếp tục có phiên giao dịch sôi động, thanh khoản thị trường tiếp tục duy trì ở mức khá cao. Sau khi chỉ số VN-Index đã tiệm cận ngưỡng 900±5 điểm vào tuần trước, trong phiên hôm nay chỉ số tiếp tục có sự bứt phá mạnh khi nhóm các cổ phiếu vốn hóa lớn và ngành ngân hàng tiếp tục là tâm điểm của thị trường. Với những diễn biến tích cực vừa qua, chúng tôi vẫn tiếp tục kỳ vọng vào 1 xu hướng tích cực của chỉ số VN-Index trong tuần cuối tháng 9 với sự bứt phá lên các ngưỡng kháng cự cao tại vùng 920 – 930 điểm với sự hỗ trợ đến từ nhóm cơ bản tốt và các cổ phiếu vốn hóa lớn mang tính dẫn dắt. Do đó, TCSC khuyến nghị nhà đầu tư có thể xem xét duy trì tỷ trọng nắm giữ trong danh mục ở mức 50-60% cho mục tiêu trung, dài hạn. Nhà đầu tư đang có tỷ trọng cổ phiếu cao tiếp tục tận dụng các nhịp tăng điểm của thị trường để bán chốt lời các vị thế ngắn hạn trong danh mục. Đồng thời có thể xem xét cơ cấu danh mục vào nhóm các cổ phiếu cơ bản tốt dự báo có KQKD tốt trong quý 3 và đang có xu hướng tích cực ở các nhịp rung lắc, điều chỉnh của thị trường.



## DANH MỤC KHUYẾN NGHỊ

STT	Mã CK	Khuyến nghị	Ngày khuyến nghị	Giá hiện tại	Giá thực hiện	LN/Lỗ hiện tại	Giá mục tiêu	LN dự kiến	Giá cắt lỗ	Lỗ dự kiến
1	REE	Nắm Giữ	17/03/2020	40.40	28.5	41.8%	34.0	19.3%	25.5	-10.5%
2	FPT	Nắm Giữ	28/07/2020	51.20	44.7	14.5%	55.0	23.0%	40.0	-10.5%
3	PPC	Nắm Giữ	09/09/2020	24.10	24.4	-1.2%	30.0	23.0%	22.0	-9.8%

## TIN TỨC NỔI BẬT

**Trung Quốc giữ nguyên lãi suất vay cơ bản, chứng khoán châu Á trái chiều.** Chỉ số MSCI châu Á – Thái Bình Dương không gồm Nhật Bản giảm 0,08%. Thị trường Trung Quốc diễn biến trái chiều với Shanghai Composite giảm 0,1%, Shenzhen Component tăng 0,107%. Trung Quốc hôm nay thông báo giữ nguyên lãi suất cho vay cơ bản với kỳ hạn một năm và 5 năm lần lượt là 3,85% và 4,65%. Chỉ số Hang Seng của Hong Kong giảm 0,5%. Tại Hàn Quốc, KOSPI gần như đi ngang. Chỉ số ASX 200 của Australia giảm 0,72%. Thị trường Nhật Bản hôm nay nghỉ lễ. Cổ phiếu các ngân hàng niêm yết tại Hong Kong như Standard Chartered và HSBC lao dốc lần lượt 2,96% và 3,23%. ([Link: https://ndh.vn/quoc-te/trung-quoc-giu-nguyen-lai-suat-vay-co-ban-chung-khoan-chau-a-trai-chieu-1276442.html](https://ndh.vn/quoc-te/trung-quoc-giu-nguyen-lai-suat-vay-co-ban-chung-khoan-chau-a-trai-chieu-1276442.html))

**YEG: Yeah1 muốn bán cổ phiếu quỹ với giá từ 35,000-85,000 đồng/cp.** CTCP Tập đoàn Yeah1 (HOSE: YEG) vừa bổ sung mức giá bán cổ phiếu quỹ trong khoảng từ 35,000 đồng/cp - 85,000 đồng/cp. Trước đó, Ban lãnh đạo YEG vừa thông qua phương án triển khai bán hơn 1.77 triệu cp quỹ nhằm thu nguồn tiền bổ sung vốn kinh doanh và đầu tư. CTCP Chứng khoán Stanley Brothers là bên được chỉ định làm đại lý thực hiện giao dịch bán cổ phiếu quỹ. Lũy kế 6 tháng đầu năm 2020, doanh thu thuần của YEG chỉ đạt 437 tỷ đồng, sụt giảm trên 40% so với cùng kỳ dưới những tác động của Covid-19. Lãi ròng của hãng truyền thông này trong nửa đầu năm 2020 là 402 triệu đồng, nhưng là nhờ việc ghi nhận 70 tỷ đồng thu nhập từ việc bán cổ phần tại Mega1 - trong đó 58 tỷ đồng vẫn chưa được đối tác chi trả tính đến cuối quý 2/2020. ([Link: https://vietstock.vn/2020/09/yeah1-muon-ban-co-phieu-quy-voi-gia-tu-35000-85000-dongcp-739-793819.htm](https://vietstock.vn/2020/09/yeah1-muon-ban-co-phieu-quy-voi-gia-tu-35000-85000-dongcp-739-793819.htm))

**MWG: Sau Điện thoại Siêu rẻ, Thế giới Di động (MWG) mở chuỗi điện máy siêu nhỏ: Mục tiêu mở 1.200 cửa hàng, lấn sân thị trường Philippines, Myanmar và Indonesia.** MWG đặt mục tiêu tổng số lượng cửa hàng Điện Máy Xanh siêu nhỏ đạt 300/700/1.200 vào cuối năm 2020/2021/2022, từ đó mở rộng thị phần của công ty trong mảng điện máy từ 40% trong 6 tháng đầu năm 2020 lên 45%/55%/60% vào cuối năm 2020/2021/2022. Trong động thái mới nhất, Thế giới Di động (MWG) đã dùng khai thác chuỗi điện thoại giá rẻ. Từng là chiến lược mở rộng thị trường hiện hữu, chuỗi giá rẻ đặc biệt hướng vào phân khúc trung thấp cấp, với mong muốn giành thêm ~20% thị phần từ các cửa hàng nhỏ lẻ là các khách hàng chú trọng về giá. Tuy nhiên, MWG đã sớm khai tử dự án do không hiệu quả, tương tự VuiVui.com, Bigphone, An Khang. ([Link: https://cafef.vn/sau-dien-thoai-sieu-re-the-gioi-di-dong-mwg-mo-choi-dien-may-sieu-nho-muc-tieu-mo-1200-cua-hang-lan-san-thi-truong-philippines-myanmar-va-indonesia-20200920220555631.chn](https://cafef.vn/sau-dien-thoai-sieu-re-the-gioi-di-dong-mwg-mo-choi-dien-may-sieu-nho-muc-tieu-mo-1200-cua-hang-lan-san-thi-truong-philippines-myanmar-va-indonesia-20200920220555631.chn))

## TOP 5 GIAO DỊCH THỎA THUẬN

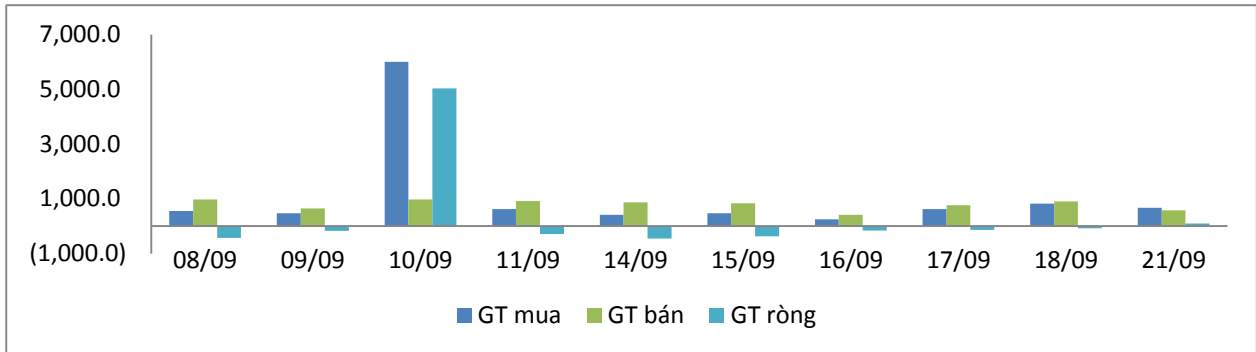
MÃ CK	KHỐI LƯỢNG (CP)	GTGD (Tỷ đồng)
<b>HOSE</b>		
MSN	4,963,000	268.9
HPX	5,015,459	130.4
TCB	5,731,000	124.5
SJS	4,000,000	96.0
VPB	4,170,000	93.4
<b>HNX</b>		
VCG	11,920,000	399.3
HHC	208,000	20.8
TAR	904,490	18.0
SRA	1,200,000	15.6
NVB	800,000	7.6

## TOP 5 GIÁ TRỊ GIAO DỊCH

MÃ CK	KHỐI LƯỢNG (CP)	GTGD (Tỷ đồng)
<b>HOSE</b>		
VNM	2,614,310	336.7
HPG	11,631,470	299.5
STB	17,853,730	212.0
MWG	2,152,280	208.2
HSG	14,618,670	206.4
<b>HNX</b>		
ACB	7,240,300	159.8
PVS	9,444,700	122.9
SHB	6,366,100	96.7
SHS	4,246,100	51.4
TNG	1,968,000	26.7

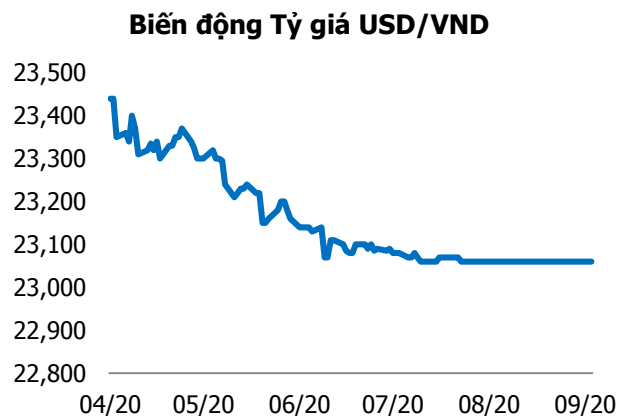
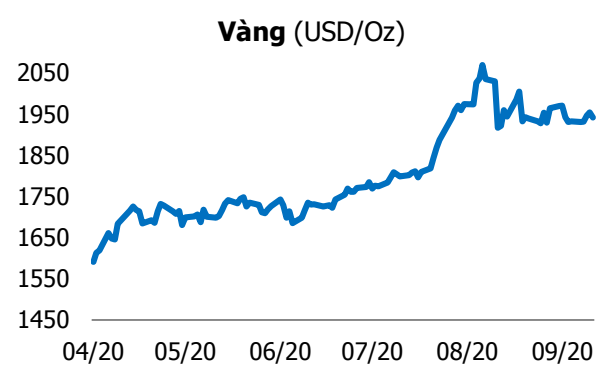
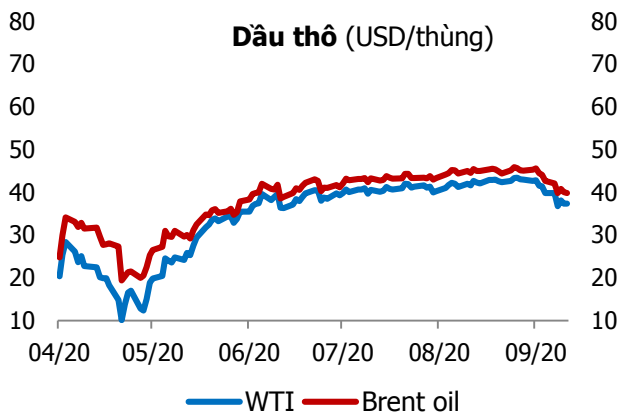
## GIAO DỊCH NHÀ ĐẦU TƯ NƯỚC NGOÀI

Sàn GD	GT Mua (Tỷ )	% Thị trường	GT Bán (Tỷ)	% Thị trường	Mua-Bán
<b>HOSE</b>	672.3	8.71	573.0	7.43	99.3
<b>HNX</b>	2.7	0.21	5.8	0.47	-3.1
<b>Tổng số</b>	<b>675.0</b>		<b>578.8</b>		<b>96.2</b>



HOSE			
Top 5 mua ròng		Top 5 bán ròng	
Mã CK	Giá trị (tỷ đồng)	Mã CK	Giá trị (tỷ đồng)
PLX	100.4	MBB	51.0
VNM	60.4	VHM	50.3
VRE	59.4	GAS	27.9
SSI	36.4	BID	21.9
VCB	18.9	HSG	18.0

HNX			
Top 5 mua ròng		Top 5 bán ròng	
Mã CK	Giá trị (tỷ đồng)	Mã CK	Giá trị (tỷ đồng)
WCS	0.60	NTP	2.23
IDV	0.32	PVS	1.15
INN	0.17	LAS	0.59
VCS	0.13	SHB	0.27
SHS	0.11	HCT	0.15



## TUYÊN BỐ MIỄN TRÁCH NHIỆM

Các thông tin và nhận định trong báo cáo này được cung cấp bởi TCSC dựa vào các nguồn thông tin mà TCSC coi là đáng tin cậy, có sẵn và mang tính hợp pháp. Tuy nhiên, chúng tôi không đảm bảo tính chính xác hay đầy đủ của các thông tin này.

Nhà đầu tư sử dụng báo cáo này cần lưu ý rằng các nhận định trong báo cáo này mang tính chất chủ quan của chuyên viên phân tích TCSC. Nhà đầu tư sử dụng báo cáo này tự chịu trách nhiệm về quyết định của mình.

TCSC có thể dựa vào các thông tin trong báo cáo này và các thông tin khác để ra quyết định đầu tư của mình mà không bị phụ thuộc vào bất kì ràng buộc nào về mặt pháp lý đối với các thông tin đưa ra.

Báo cáo này không được phép sao chép, tái tạo, phát hành và phân phối với bất kỳ mục đích nào nếu không được sự chấp thuận bằng văn bản của Công ty Cổ phần Chứng khoán Thành Công. Xin vui lòng ghi rõ nguồn trích dẫn nếu sử dụng các thông tin trong báo cáo này.

### © Công ty Cổ phần Chứng khoán Thành Công (TCSC)

Lầu 2, Số 6 Hồ Tùng Mậu, P. Nguyễn Thái Bình, Quận 1, TP.HCM

Điện thoại: (028) 38270527 | Fax: (028) 38218010

E-mail:

Web: [www.tcsc.vn](http://www.tcsc.vn)