

ĐIỂM NHẤN THỊ TRƯỜNG

- Thị trường mở cửa phiên 21/08 với tâm lý khá tích cực. Dòng tiền không chỉ tập trung vào một vài nhóm ngành như những phiên trước mà có sự lan tỏa khá tốt. Nhóm dầu khí sau giai đoạn điều chỉnh mạnh vừa qua đang thu hút dòng tiền khá tốt và các cổ phiếu như GAS, PVD, PVB, PXS...đều tăng mạnh, thậm chí PVD tăng kịch trần.

- Tạm dừng phiên sáng, VN-Index tăng 6,22 điểm (0,63%) lên 990,89 điểm. Toàn sàn có 135 mã tăng, 146 mã giảm và 57 mã đứng giá. Về diễn biến các nhóm ngành, cổ phiếu dầu khí đang là tâm điểm với hàng loạt mã tăng mạnh như PVD, PVD, GAS, PVB, PXS, PVB... Sắc xanh trên hàng loạt các mã như BID, VIC, VCB, VHM tiếp tục là những lý do giúp củng cố sắc xanh của VN-Index và lan tỏa sự tích cực tới thị trường.

- Phiên giao dịch buổi chiều tiếp tục diễn ra khá tích cực. Bên cạnh nhóm cổ phiếu dầu khí, nhiều cổ phiếu thuộc nhóm ngân hàng tăng giá mạnh và giúp nới rộng sắc xanh của VN-Index. Trong đó, VCB tăng đến 4% lên 80.000 đồng/cp. BID tăng 2,9% lên 37.850 đồng/cp. MBB tăng 1,6% lên 22.500 đồng/cp. VPB tăng 1,3% lên 19.750 đồng/cp. Ngoài ra, hàng loạt cổ phiếu lớn khác như VHM, VIC, VRE, SSI, BVH... cũng đồng loạt tăng giá.

- Kết thúc phiên giao dịch, VN-Index tăng 9.71 điểm (+0.99%) lên mức 994.38 điểm. Toàn sàn có 138 mã tăng, 164 mã giảm và 60 mã đứng giá.

- Thanh khoản thị trường phiên hôm nay có sự cải thiện so với phiên trước. Tổng khối lượng giao dịch toàn phiên đạt 201.56 triệu cổ phiếu, trị giá 5,077.5 tỷ đồng. (Trong đó GDTT đạt hơn 1,784.0 tỷ đồng).

- Khối ngoại phiên hôm nay mua ròng trên Hose với giá trị gần 127 tỷ đồng. Trên HNX khối này bán ròng với giá trị 59 tỷ đồng.

Giá trị đóng cửa	994.38
Biến động (%)	+9.71 (+0.99%)
KL(triệu CP)	201.56
Giá trị (tỷ đồng)	5,077.50
SLCP tăng giá	138
SLCP giảm giá	164
SLCP đứng giá	60

GIAO DỊCH KHỐI NGOẠI

	HOSE	HNX
Mua	677.0	5.3
Bán	550.1	64.4
GTGD ròng	126.9	-59.1

NHẬN ĐỊNH THỊ TRƯỜNG

Thị trường đóng cửa phiên 21/08 với diễn biến tăng điểm tích cực khi nhận được sự hỗ trợ từ các cổ phiếu vốn hóa lớn. Với diễn biến tăng điểm và thanh khoản có sự cải thiện khá tốt trong phiên hôm nay cho thấy tâm lý giao dịch có phần lạc quan trở lại sau 5 phiên tăng điểm liên tiếp. Và tâm điểm của dòng tiền vẫn là nhóm các cổ phiếu vốn hóa lớn, nhóm ngành ngân hàng có những câu chuyện và triển vọng tốt cho giai đoạn cuối năm 2019 và các nhóm ngành đã giảm mạnh trước đó như bds khu công nghiệp, dệt may, cảng biển, dầu khí... có dấu hiệu hồi phục vẫn tiếp tục nhận được sự chú ý của của giới đầu tư trên thị trường. Với quan điểm đó, TCSC cho rằng nhiều khả năng VN-Index sẽ tiếp tục rung lắc giảm co, tăng giảm đan xen quanh vùng giá hiện tại tuy nhiên các nhóm ngành, cổ phiếu như chúng tôi đề cập ở trên vẫn có nhiều cơ hội tăng giá khi dòng tiền vẫn tiếp tục có xu hướng tham gia mạnh mẽ và chưa có dấu hiệu dừng lại. Do đó, nhà đầu tư có thể xem xét chốt lời tại những cổ phiếu đã tăng mạnh khi đạt mức lợi nhuận kỳ vọng và giải ngân thăm dò vào những cổ phiếu, nhóm ngành có xu hướng tăng mới, có những câu chuyện hoặc triển vọng tốt cho mục tiêu trung, dài hạn thay vì tập trung quá nhiều vào xu hướng chung của chỉ số thị trường.



DANH MỤC KHUYẾN NGHỊ

STT	Mã CK	Khuyến nghị	Ngày khuyến nghị	Giá hiện tại	Giá thực hiện	LN/Lỗ hiện tại	Giá mục tiêu	LN dự kiến	Giá cắt lỗ	Lỗ dự kiến
1	BWE	Giữ	13/02/2019	27.35	25.0	9.4%	30.0	20.0%	23.4	-6.4%
2	NLG	Giữ	29/03/2019	31.55	26.9	17.3%	31.7	17.8%	25.2	-6.3%
3	FPT	Giữ	03/04/2019	53.60	40.1	33.7%	52.0	29.7%	38.6	-3.7%
4	PNJ	Giữ	20/05/2019	85.60	78.8	8.6%	95.0	20.6%	72.8	-7.6%

TIN TỨC NỔI BẬT

Dow Jones giảm 170 điểm, dứt mạch 3 phiên tăng liên tiếp. Dow Jones chứng kiến phiên giảm điểm đầu tiên trong 4 phiên vào ngày thứ Ba (20/08), xóa bớt một phần đà tăng mạnh từ phiên trước đó khi nỗi lo suy thoái kéo dài, CNBC đưa tin. Kết thúc phiên giao dịch ngày thứ Ba, chỉ số Dow Jones rút 173.35 điểm (tương đương 0.7%) xuống 25,962.44 điểm, chỉ số S&P 500 mất 0.8% còn 2,900.51 điểm và chỉ số Nasdaq Composite lùi 0.7% xuống 7,948.56 điểm. Các chỉ số chính đều rơi xuống đáy trong phiên ở những phút cuối của phiên giao dịch khi lợi suất trái phiếu Chính phủ Mỹ cũng suy yếu. Cổ phiếu Home Depot đã giúp kìm hãm đà giảm điểm. Cổ phiếu này vọt 4.4% nhờ báo cáo lợi nhuận tốt hơn dự báo. Tuy nhiên, Home Depot cảnh báo hàng rào thuế quan có thể ảnh hưởng xấu đến chi tiêu của người tiêu dùng và hạ triển vọng doanh thu cả năm của công ty. ([Link: https://vietstock.vn/2019/08/dow-jones-giam-170-diem-dut-mach-3-phiên-tang-lien-tiep-773-700142.htm](https://vietstock.vn/2019/08/dow-jones-giam-170-diem-dut-mach-3-phiên-tang-lien-tiep-773-700142.htm))

Dầu WTI tăng 3 phiên liên nhờ dự báo dự trữ dầu thô tại Mỹ suy giảm. Các hợp đồng dầu thô tương lai tiếp tục tăng nhẹ vào ngày thứ Ba (20/08), trong đó dầu WTI tăng 3 phiên liên trước khi dữ liệu về dự trữ dầu thô của Mỹ được công bố, MarketWatch đưa tin. Giá dầu cũng nhảy vọt trong ngày thứ Hai (19/08), một phần là nhờ thông tin cho biết phiến quân Houthi của Yemen đã phát động một cuộc tấn công bằng máy bay không người lái vào cuối tuần trước tại một trong những mỏ dầu lớn nhất Ả-rập Xê-út. Kết thúc phiên giao dịch ngày thứ Ba, hợp đồng dầu thô ngọt nhẹ WTI giao tháng 9 trên sàn Nymex nhích 13 xu (tương đương 0.2%) lên 56.34 USD/thùng, xóa sạch đà suy giảm đầu phiên. Hợp đồng này đã hết hạn vào cuối phiên. Trong khi đó, hợp đồng dầu WTI giao tháng 10 mất 1 xu còn 56.13 USD/thùng. ([Link: https://vietstock.vn/2019/08/dau-wti-tang-3-phiên-lien-nho-du-bao-du-tru-dau-tho-tai-my-suy-giam-34-700143.htm](https://vietstock.vn/2019/08/dau-wti-tang-3-phiên-lien-nho-du-bao-du-tru-dau-tho-tai-my-suy-giam-34-700143.htm))

HVN: Vietnam Airlines giảm kế hoạch doanh thu 2019 về mức 104.593 tỷ đồng. Mục đích điều chỉnh theo Vietnam Airlines nhằm phù hợp với tình hình thực tế, đảm bảo hoàn thành các chỉ tiêu hiệu quả và năng suất lao động; đảm bảo lợi ích của cổ đông và người lao động. Vietnam Airlines (HVN) vừa điều chỉnh kế hoạch kinh doanh năm 2019 đã được ĐHĐCĐ thường niên 2019 thông qua. Chi tiết, chỉ tiêu số khách vận chuyển được điều chỉnh giảm 6%, chỉ tiêu hàng hóa vận chuyển giảm 4,4%. Theo đó, chỉ tiêu doanh thu hợp nhất giảm 6,4% - tương đương hơn 7.100 tỷ đồng – về chỉ còn 104.593 tỷ đồng. Mục đích điều chỉnh theo Vietnam Airlines nhằm phù hợp với tình hình thực tế, đảm bảo hoàn thành các chỉ tiêu hiệu quả và năng suất lao động; đảm bảo lợi ích của cổ đông và người lao động. ([Link: http://cafef.vn/vietnam-airlines-giam-ke-hoach-doanh-thu-2019-ve-muc-104593-ty-dong-20190821105355632.chn](http://cafef.vn/vietnam-airlines-giam-ke-hoach-doanh-thu-2019-ve-muc-104593-ty-dong-20190821105355632.chn))

QNS: Đường Quảng Ngãi (QNS) dự chi 178 tỷ đồng chi trả cổ tức đợt 1 năm 2019. So với kế hoạch 8.400 tỷ doanh thu và 199 tỷ LNST, Đường Quảng Ngãi đã thực hiện được 49% chỉ tiêu doanh thu đồng thời vượt xa kế hoạch lợi nhuận. Ngày 3/9 tới đây Công ty cổ phần Đường Quảng Ngãi (mã chứng khoán QNS) sẽ chốt danh sách cổ đông thực hiện chi trả cổ tức đợt 1 năm 2019 bằng tiền tỷ lệ 5%, tương ứng cổ đông sở hữu 1 cổ phiếu được nhận về 500 đồng. Thời gian thanh toán 16/9/2019. Như vậy với gần 357 triệu cổ phiếu đang niêm yết và lưu hành, Đường Quảng Ngãi sẽ chi khoảng 178 tỷ đồng trả cổ tức lần này cho cổ đông. ([Link: http://cafef.vn/duong-quang-ngai-qns-du-chi-178-ty-dong-chi-tra-co-tuc-dot-1-nam-2019-20190821141504351.chn](http://cafef.vn/duong-quang-ngai-qns-du-chi-178-ty-dong-chi-tra-co-tuc-dot-1-nam-2019-20190821141504351.chn))

TOP 5 GIAO DỊCH THỎA THUẬN

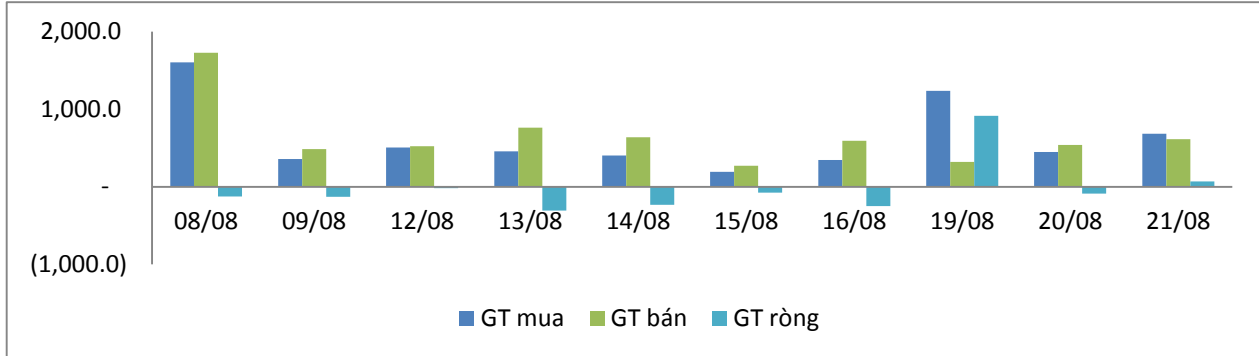
MÃ CK	KHỐI LƯỢNG (CP)	GTGD (Tỷ đồng)
HOSE		
ROS	10,150,000	277.1
VJC	1,900,000	248.6
CMG	4,999,959	199.9
KPF	4,567,500	137.0
VPI	3,111,960	125.2
HNX		
DGC	445,480	12.0
LHC	160,000	10.0
SHB	1,185,182	6.9
VCS	75,000	6.1
VIX	655,500	4.1

TOP 5 GIÁ TRỊ GIAO DỊCH

MÃ CK	KHỐI LƯỢNG (CP)	GTGD (Tỷ đồng)
HOSE		
ROS	12,560,680	316.6
VCB	1,927,720	152.3
MBB	6,149,430	138.5
PVD	6,991,130	120.2
VJC	853,770	111.1
HNX		
PVS	5,030,900	108.2
ACB	2,790,500	62.2
SHB	5,226,100	32.0
VCS	292,100	25.9
L14	250,600	19.8

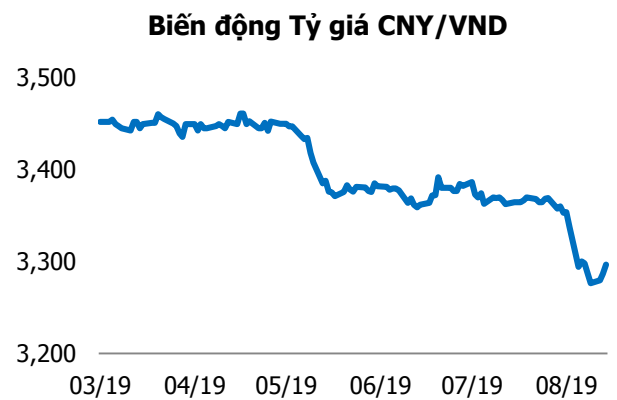
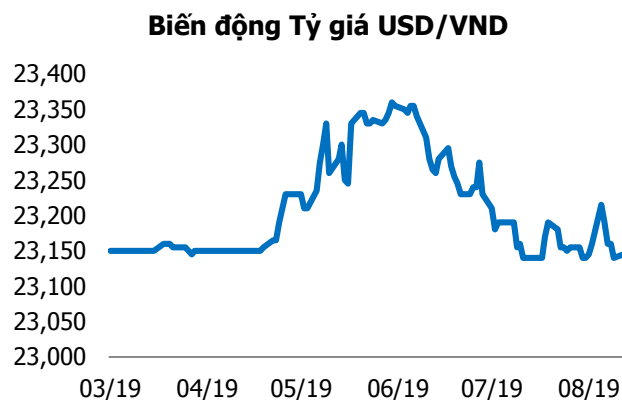
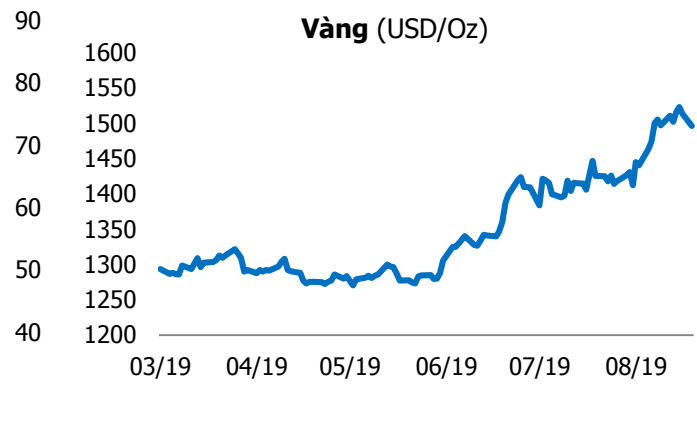
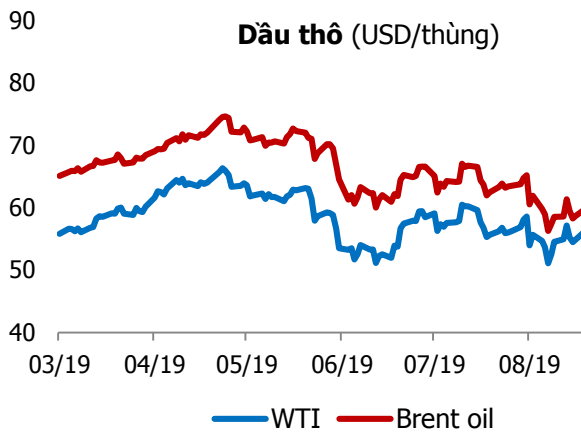
GIAO DỊCH NHÀ ĐẦU TƯ NƯỚC NGOÀI

Sàn GD	GT Mua (Tỷ)	% Thị trường	GT Bán (Tỷ)	% Thị trường	Mua-Bán
HOSE	677.0	13.33	550.1	10.83	126.9
HNX	5.3	1.15	64.4	13.99	-59.1
Tổng số	682.3		614.5		67.8



HOSE			
Top 5 mua ròng		Top 5 bán ròng	
Mã CK	Giá trị (tỷ đồng)	Mã CK	Giá trị (tỷ đồng)
CMG	215.1	VJC	56.1
CTI	26.6	VRE	40.2
MSN	15.8	HPG	26.9
VIC	13.5	E1VFN30	16.0
VHM	12.4	VHC	13.3

HNX			
Top 5 mua ròng		Top 5 bán ròng	
Mã CK	Giá trị (tỷ đồng)	Mã CK	Giá trị (tỷ đồng)
PVI	0.8	ACB	34.6
SDT	0.2	SHB	7.2
SLS	0.2	PVS	7.0
DHT	0.1	CEO	4.2
SRA	0.09	VCS	3.2



TUYÊN BỐ MIỄN TRÁCH NHIỆM

Các thông tin và nhận định trong báo cáo này được cung cấp bởi TCSC dựa vào các nguồn thông tin mà TCSC coi là đáng tin cậy, có sẵn và mang tính hợp pháp. Tuy nhiên, chúng tôi không đảm bảo tính chính xác hay đầy đủ của các thông tin này.

Nhà đầu tư sử dụng báo cáo này cần lưu ý rằng các nhận định trong báo cáo này mang tính chất chủ quan của chuyên viên phân tích TCSC. Nhà đầu tư sử dụng báo cáo này tự chịu trách nhiệm về quyết định của mình.

TCSC có thể dựa vào các thông tin trong báo cáo này và các thông tin khác để ra quyết định đầu tư của mình mà không bị phụ thuộc vào bất kì ràng buộc nào về mặt pháp lý đối với các thông tin đưa ra.

Báo cáo này không được phép sao chép, tái tạo, phát hành và phân phối với bất kỳ mục đích nào nếu không được sự chấp thuận bằng văn bản của Công ty Cổ phần Chứng khoán Thành Công. Xin vui lòng ghi rõ nguồn trích dẫn nếu sử dụng các thông tin trong báo cáo này.

© Công ty Cổ phần Chứng khoán Thành Công (TCSC)

Lầu 2, Số 6 Hồ Tùng Mậu, P. Nguyễn Thái Bình, Quận 1, TP.HCM

Điện thoại: (028) 38270527 | Fax: (028) 38218010

E-mail: info@tcsc.vn

Web: www.tcsc.vn