

## ĐIỂM NHẤN THỊ TRƯỜNG

- Trong phiên giao dịch sáng, sự thận trọng của nhà đầu tư khiến VN-Index giằng co trong biên độ hẹp với thanh khoản sụt giảm mạnh so với phiên sáng qua. Chốt phiên, VN-Index may mắn trở lại được sắc xanh nhạt.
- Bước vào phiên giao dịch chiều nay, quán tính của lực cầu cuối phiên sáng giúp VN-Index nở rộng đà tăng trong ít phút đầu phiên, dù chỉ là những bước tiến nhỏ. Tuy nhiên, sắc xanh cũng không duy trì được lâu, khi lực cung bất ngờ được tung vào mạnh khiến hàng nhiều mã đồng loạt giảm giá, kéo VN-Index lao dốc mạnh, mất hơn 13 điểm xuống dưới ngưỡng 990 điểm khi chốt đợt khớp lệnh liên tục.
- Kết thúc phiên giao dịch, VN-Index giảm mạnh -20.52 điểm (-2.05%) về mức 981.78 điểm. Toàn sàn có 94 mã tăng, 212 mã giảm và 57 mã đứng giá.
- Nhóm cổ phiếu giảm gây ảnh hưởng mạnh lên đà suy giảm của thị trường mạnh nhất gồm: VHM (-4.34%), VIC (-2.66%), GAS (-3.13%), VNM (-1.81%), BID (-3.6%)...
- Đáng chú ý hôm nay là lượng cầu bắt đáy mạnh ở cổ phiếu YEG sau 13 phiên giảm sàn liên tục. Đóng cửa YEG đã tăng trần lên mức 102.300 đồng.

Giá trị đóng cửa	<b>981.78</b>
Biến động (%)	<b>-20.52 (-2.05%)</b>
KL(triệu CP)	200.03
Giá trị (tỷ đồng)	4,262.65
SLCP tăng giá	94
SLCP giảm giá	212
SLCP đứng giá	57

## GIAO DỊCH KHỐI NGOẠI

	HOSE	HNX
<b>Mua</b>	645.9	11.7
<b>Bán</b>	504.1	10.0
<b>GTGD ròng</b>	141.8	1.7

- Thanh khoản thị trường giảm so với phiên trước với tổng khối lượng giao dịch hôm nay đạt 200.03 triệu cổ phiếu, trị giá 4,262.65 tỷ đồng.
- Khối ngoại hôm nay mua ròng trên Hose với giá trị hơn 141 tỷ đồng. Trên HNX khối này bán ròng với giá trị 1.7 tỷ đồng.

## NHẬN ĐỊNH THỊ TRƯỜNG

Hôm nay thị trường đóng cửa với phiên giảm điểm thứ 3 liên tiếp với 1 diễn biến khá bất ngờ khi lao dốc mạnh về cuối phiên trong khi phần lớn thời gian trong ngày chỉ số VN-Index luôn giằng co quanh mức tham chiếu. Có thời điểm chỉ số VN-Index đã có sự phục hồi lên mạnh hơn 4 điểm trong phiên. Tuy nhiên, thanh khoản chung hôm nay của thị trường giảm khá mạnh. Điều đó cho thấy tâm lý thận trọng của nhà đầu tư lên thị trường ở thời điểm hiện tại. Do đó, khi áp lực bán bất ngờ gia tăng mạnh đã gây ra tâm lý tiêu cực dẫn đến hiện tượng bán tháo mạnh về cuối phiên khiến chỉ số VN-Index giảm mạnh về mức 981 điểm. Về mặt kỹ thuật, chúng tôi cho rằng trong ngắn hạn chỉ số này có thể được hỗ trợ tại vùng 965 – 970 điểm. Do đó có khả năng sẽ có sự hồi phục trở lại khi chỉ số VN-Index tiệm cận về mức này. Với quan điểm đó, TCSC khuyến nghị nhà đầu tư cần giữ tỷ trọng danh mục với tỷ lệ tiền/cổ phiếu ở mức hợp lý. Tạm thời dừng việc giải ngân mới trong các phiên giao dịch tới và chờ đợi sự rõ ràng hơn về xu hướng chung của thị trường để có chiến lược giao dịch hợp lý hơn.



## DANH MỤC KHUYẾN NGHỊ

STT	Mã CK	Khuyến nghị	Ngày khuyến nghị	Giá hiện tại	Giá thực hiện	LN/Lỗ hiện tại	Giá mục tiêu	LN dự kiến	Giá cắt lỗ	Lỗ dự kiến
1	CTD	Giữ	08/03/2019	142.00	138.5	2.5%	160.0	15.5%	133.5	-3.6%
2	VTP	Giữ	11/01/2019	196.5	135.7	44.8%	160.0	17.9%	128.9	-5.0%
3	BWE	Giữ	13/02/2019	27.00	25.0	8.0%	30.0	20.0%	23.4	-6.4%

## TIN TỨC NỔI BẬT

**Fed dự kiến không tăng lãi suất trong 2019:** Cục Dự trữ Liên bang Mỹ (Fed) ngày 20/3 dự báo ngừng thắt chặt chính sách tiền tệ trong năm 2019, đồng thời ngừng giảm quy mô bảng cân đối ngân sách vào tháng 9. Sau hai ngày họp chính sách, Chủ tịch Fed Jerome Powell cho biết sẽ giữ lãi suất ổn định trong một khoảng thời gian vì kinh tế tăng trưởng chậm chạp và áp lực lạm phát giảm. "Chúng tôi nhận thấy số liệu kinh tế sắp tới sẽ không buộc chúng tôi phải điều chỉnh lãi suất theo cả hướng tăng hoặc giảm. Nói cách khác, chúng tôi vẫn giữ quan điểm kiên nhẫn và chờ tình hình rõ ràng hơn", ông Powell nói trong buổi họp báo ngày 20/3. "Chúng tôi có thể giữ quan điểm này trong một khoảng thời gian trước khi triển vọng việc làm và lạm phát cho thấy sự cần thiết phải thay đổi chính sách". (Link: <http://ndh.vn/fed-du-kien-khong-tang-lai-suat-trong-2019-2019032106182722p149c165.news>)

**Trump: Vẫn áp thuế cho tới khi Trung Quốc tuân thủ thỏa thuận.** Tổng thống Donald Trump cho biết sẽ giữ nguyên thuế áp lên hàng hóa Trung Quốc cho tới khi ông chắc chắn rằng Bắc Kinh tuân thủ bất kỳ thỏa thuận nào giữa hai quốc gia. "Chúng tôi không bàn về việc loại bỏ chúng [thuế quan], mà chúng tôi nói tới việc giữ chúng trong một khoảng thời gian đáng kể. Bởi vì chúng tôi phải chắc chắn rằng nếu hai bên đạt được thỏa thuận, Trung Quốc sẽ phải tuân thủ nó. Họ lâu nay vẫn có rất nhiều vấn đề trong việc tuân thủ thỏa thuận", ông Trump phát biểu tại Nhà Trắng ngày 20/3. Phát biểu của tổng thống Mỹ dập tắt hy vọng rằng các vòng đàm phán thương mại sẽ giúp xóa bỏ rào cản thuế quan mà hai quốc gia từng áp lên tổng cộng gần 360 tỷ USD hàng hóa. (Link: <http://ndh.vn/trump-van-ap-thue-cho-toi-khi-trung-quoc-tuan-thu-thoa-thuan-20190321070230848p145c151.news>)

**Giá dầu thô tăng, WTI vượt mốc 60 USD/thùng vì nguồn cung giảm:** Giá dầu thô ngày 20/3 tăng, trong đó, giá dầu WTI vượt 60 USD/thùng, chạm đỉnh 4 tháng sau khi số liệu cho thấy nguồn cung dầu tại Mỹ đang thắt chặt. Đà tăng bị giới hạn bởi những lo ngại liên quan cuộc chiến thương mại Mỹ - Trung. Giá dầu WTI giao trong tháng 3 tăng 80 cent, tương đương 1,36%, lên 59,83 USD/thùng, trong phiên có lúc chạm 60,12 USD/thùng, cao nhất kể từ ngày 12/11. Giá dầu WTI giao tháng 4 tăng 94 cent, tương đương 1,6%, lên 60,23 USD/thùng. Giá dầu Brent tăng 89 cent, tương đương 1,32%, lên 68,5 USD/thùng. (Link: <http://ndh.vn/gia-dau-tho-tang-wti-vuot-moc-60-usd-thung-vi-nguon-cung-giam-20190321064547272p150c169.news>)

**Nhiều doanh nghiệp đặt kế hoạch lãi 'khủng' trong năm 2019:** Một số doanh nghiệp như PHR, DPG, BCM... lên kế hoạch lãi lớn trong năm 2019. Tình hình kinh doanh năm 2019 được dự báo có nhiều biến động khó lường. Mùa ĐHĐCĐ năm nay, một số doanh nghiệp bất ngờ đưa ra kế hoạch kinh doanh đi lùi và thậm chí còn giảm sâu so với năm trước như CTCP Tập đoàn Hòa Phát (HoSE: HPG), Công ty Cổ phần Cơ điện lạnh (HoSE: REE), Tổng CTCP Dung dịch khoan và Hóa phẩm Dầu Khí (HNX: PVC) hay CTCP Bột giặt và Hóa chất Đức Giang (HNX: DGC). Ngược lại, nhiều doanh nghiệp đặt kế hoạch doanh thu hay lợi nhuận đột biến so với kết quả năm 2018. (Link: <http://ndh.vn/nhieu-doanh-nghiep-dat-ke-hoach-lai-khung-trong-nam-2019-2019032004515588p4c147.news>)

## TOP 5 GIAO DỊCH THỎA THUẬN

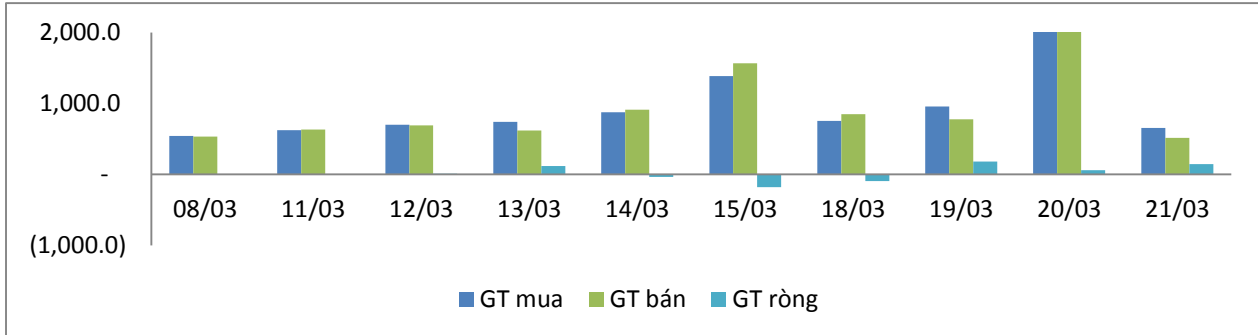
MÃ CK	KHỐI LƯỢNG (CP)	GTGD (Tỷ đồng)
<b>HOSE</b>		
VHM	877,640	79.5
GEX	1,818,292	41.8
HPG	1,135,000	36.6
E1VFN30	2,300,000	35.0
NVL	505,000	29.3
<b>HNX</b>		
ACB	2,526,000	81.8
VCG	1,270,000	36.8
DC4	279,207	2.8
VC3	54,837	1.2
DNP	67,500	0.9

## TOP 5 GIÁ TRỊ GIAO DỊCH

MÃ CK	KHỐI LƯỢNG (CP)	GTGD (Tỷ đồng)
<b>HOSE</b>		
ROS	6,299,720	203.5
MBB	7,803,030	180.1
CTG	7,177,690	162.7
VIC	1,208,480	143.7
VRE	3,612,740	129.1
<b>HNX</b>		
ACB	2,938,000	90.5
PVS	3,293,900	71.1
SHB	6,577,700	51.0
VGC	2,142,500	46.0
TNG	1,233,000	27.8

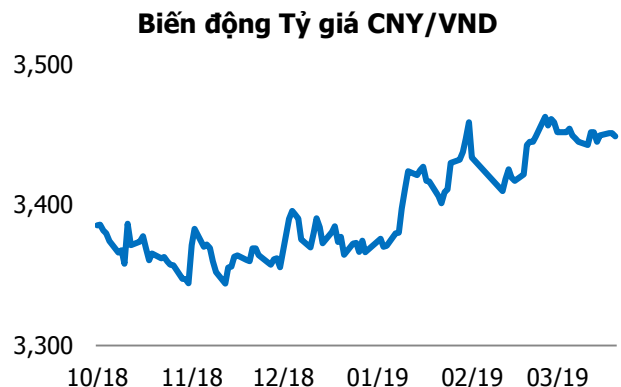
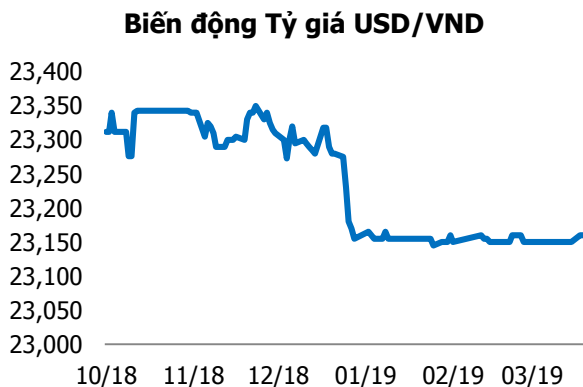
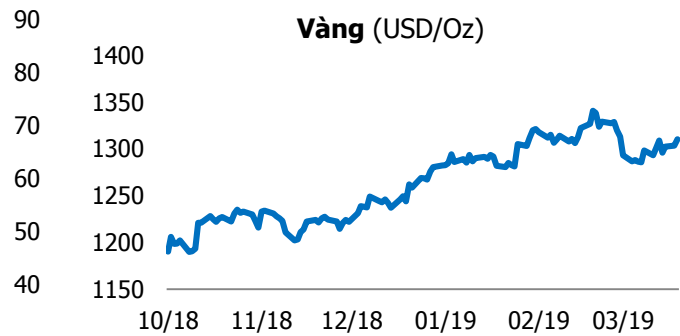
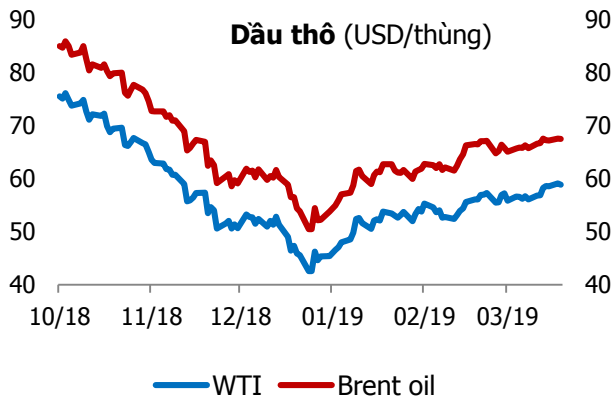
## GIAO DỊCH NHÀ ĐẦU TƯ NƯỚC NGOÀI

Sàn GD	GT Mua (Tỷ )	% Thị trường	GT Bán (Tỷ)	% Thị trường	Mua-Bán
<b>HOSE</b>	645.9	15.15	504.1	11.83	141.8
<b>HNX</b>	11.7	1.95	10.0	1.67	1.7
<b>Tổng số</b>	<b>657.6</b>		<b>514.1</b>		<b>143.5</b>



HOSE			
Top 5 mua ròng		Top 5 bán ròng	
Mã CK	Giá trị (tỷ đồng)	Mã CK	Giá trị (tỷ đồng)
VCB	47.3	YEG	55.3
VIC	46.1	VRE	31.4
E1VFN30	42.8	NBB	19.2
GAS	33.7	VJC	13.4
CTG	33.3	POW	12.3

HNX			
Top 5 mua ròng		Top 5 bán ròng	
Mã CK	Giá trị (tỷ đồng)	Mã CK	Giá trị (tỷ đồng)
SHB	8.4	VGC	5.7
DGC	1.4	DBC	1.6
GDW	0.6	NTP	0.6
ART	0.4	PVS	0.3
BVS	0.1	CSC	0.3



## TUYÊN BỐ MIỄN TRÁCH NHIỆM

Các thông tin và nhận định trong báo cáo này được cung cấp bởi TCSC dựa vào các nguồn thông tin mà TCSC coi là đáng tin cậy, có sẵn và mang tính hợp pháp. Tuy nhiên, chúng tôi không đảm bảo tính chính xác hay đầy đủ của các thông tin này.

Nhà đầu tư sử dụng báo cáo này cần lưu ý rằng các nhận định trong báo cáo này mang tính chất chủ quan của chuyên viên phân tích TCSC. Nhà đầu tư sử dụng báo cáo này tự chịu trách nhiệm về quyết định của mình.

TCSC có thể dựa vào các thông tin trong báo cáo này và các thông tin khác để ra quyết định đầu tư của mình mà không bị phụ thuộc vào bất kì ràng buộc nào về mặt pháp lý đối với các thông tin đưa ra.

Báo cáo này không được phép sao chép, tái tạo, phát hành và phân phối với bất kỳ mục đích nào nếu không được sự chấp thuận bằng văn bản của Công ty Cổ phần Chứng khoán Thành Công. Xin vui lòng ghi rõ nguồn trích dẫn nếu sử dụng các thông tin trong báo cáo này.

### © Công ty Cổ phần Chứng khoán Thành Công (TCSC)

Lầu 2, Số 6 Hồ Tùng Mậu, P. Nguyễn Thái Bình, Quận 1, TP.HCM

Điện thoại: (028) 38270527 | Fax: (028) 38218010

E-mail: [info@tcsc.vn](mailto:info@tcsc.vn)

Web: [www.tcsc.vn](http://www.tcsc.vn)