

ĐIỂM NHẤN THỊ TRƯỜNG

- Thị trường mở cửa phiên giao dịch 21/02 với diễn biến thận trọng trở lại. Trong đó, VIC giảm trở lại 1.6% xuống 108.200 đồng/cp và là tác nhân chính đẩy VN-Index giảm giá. Bên cạnh đó, hàng loạt cổ phiếu lớn khác như VPB, VRE, VCS, VCB, ACB, BID... cũng chìm trong sắc đỏ và tạo áp lực lớn lên thị trường chung. Chiều ngược lại, GAS, MSN, VNM... tăng giá tốt và phần nào kìm hãm đáng kể đà giảm của VN-Index

- Tạm dừng phiên sáng, VN-Index giảm 1.08 điểm (-0.12%) xuống 937.05 điểm. Toàn sàn có 149 mã tăng, 181 mã giảm và 47 mã đứng giá. Diễn biến giằng co rung lắc là trạng thái chủ đạo của thị trường trong phiên sáng nay. Sau ít phút tăng điểm, VN-Index đảo chiều giảm trở lại so áp lực đến từ nhiều cổ phiếu như BID, VHM, VIC, VCB hay CTG.

- Về cuối phiên giao dịch, nhiều cổ phiếu ngân hàng như BID, ACB, CTG, MBB... đồng loạt giảm sâu và tạo áp lực rất lớn thị trường. CTG phiên hôm nay giảm đến 3.9%, BID giảm 3.5%, MBB giảm 2.1%, TCB giảm 1.7%, ACB giảm 2.7%. Bên cạnh đó, các cổ phiếu như FPT, REE, PNJ, VCS, POW... cũng đồng loạt giảm giá và tạo áp lực rất lớn lên các chỉ số chính.

- Kết thúc phiên giao dịch, VN-Index giảm 5.04 điểm (-0.54%) xuống mức 933.09 điểm. Toàn sàn có 130 mã tăng, 222 mã giảm và 62 mã đứng giá.

- Thanh khoản thị trường phiên hôm nay tăng nhẹ so với phiên trước. Tổng khối lượng giao dịch toàn phiên đạt 206.75 triệu cổ phiếu, trị giá 3,996.6 tỷ đồng. (Trong đó GDĐT đạt hơn 842.0 tỷ đồng).

- Khối ngoại phiên hôm nay bán ròng trên Hose với giá trị 117.3 tỷ đồng. Trên HNX khối này bán ròng với giá trị 4.9 tỷ đồng.

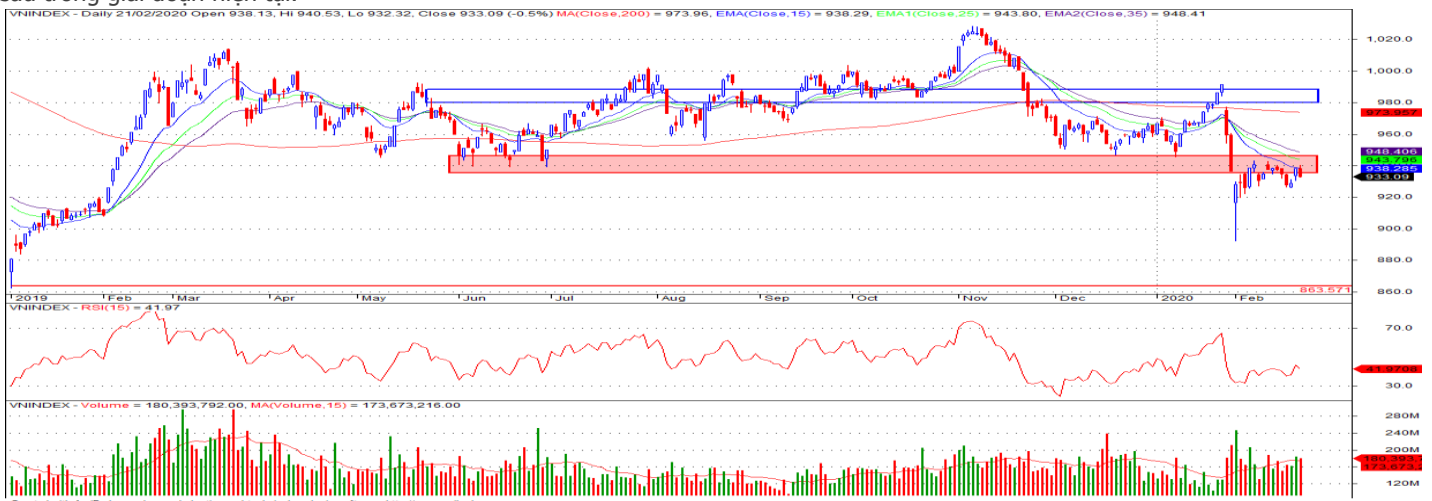
Giá trị đóng cửa	933.09
Biến động (%)	-5.04 (-0.54%)
KL(triệu CP)	206.75
Giá trị (tỷ đồng)	3,996.60
SLCP tăng giá	130
SLCP giảm giá	222
SLCP đứng giá	62

GIAO DỊCH KHỐI NGOẠI

	HOSE	HNX
Mua	339.4	3.4
Bán	456.7	8.3
GTGD ròng	-117.3	-4.9

NHẬN ĐỊNH THỊ TRƯỜNG

Thị trường đóng cửa phiên 21/02 với diễn biến thận trọng giảm điểm khi nhóm cổ phiếu ngành ngân hàng đồng loạt gặp áp lực chốt lời mạnh. Với phiên giảm điểm với áp lực chủ yếu đến từ nhóm cổ phiếu ngành ngân hàng cho thấy áp lực chốt lời dần được kích hoạt tại nhóm cổ phiếu này khi nhiều cổ phiếu đã có mức tăng khá nhanh trong thời gian ngắn. Đồng thời, vùng kháng cự 940 – 945 điểm vẫn là thử thách của chỉ số VN-Index trong thời điểm hiện tại nên việc chốt lời mạnh khi chỉ số dần tiệm cận vùng kháng cự này vẫn là điều dễ hiểu. Nhiều khả năng sự phân hóa trên thị trường sẽ tiếp tục diễn ra ở nhóm cổ phiếu ngành ngân hàng, các cổ phiếu vốn hóa lớn có tính dẫn dắt thị trường vẫn là tâm điểm của dòng tiền và hỗ trợ khá tốt giúp cho chỉ số VN-Index trong giai đoạn hiện tại. Và TCSC cho rằng VN-Index có thể sẽ gặp trạng thái giằng co, tăng giảm đan xen khi tiệm cận vùng 940 – 945 điểm trong các phiên giao dịch tới. Do đó, nhà đầu tư có thể xem xét duy trì tỷ trọng cổ phiếu trong danh mục ở mức 35 - 40% cổ phiếu và ưu tiên vào các nhóm cổ phiếu ngành Ngân hàng, Bán lẻ, sắt thép...cho mục tiêu trung, dài hạn. Nhà đầu tư có thể thực hiện mở các vị thế mua trading trong các nhịp điều chỉnh thị trường và có thể mua vào dần các cổ phiếu có nền tảng cơ bản vững chắc hoặc các cổ phiếu có mức giảm sâu trong giai đoạn hiện tại.



DANH MỤC KHUYẾN NGHỊ

STT	Mã CK	Khuyến nghị	Ngày khuyến nghị	Giá hiện tại	Giá thực hiện	LN/Lỗ hiện tại	Giá mục tiêu	LN dự kiến	Giá cắt lỗ	Lỗ dự kiến
1	NLG	Nắm giữ	29/03/2019	26.00	24.2	7.4%	31.7	31.0%	22.5	-7.1%
2	PNJ	Nắm giữ	20/05/2019	83.80	78.8	6.3%	95.0	20.6%	72.8	-7.6%
3	HPG	Nắm giữ	03/12/2019	23.55	23.4	0.6%	32.0	36.8%	22.0	-6.0%
4	STB	Nắm giữ	17/01/2020	11.30	10.5	7.6%	14.0	33.3%	9.8	-7.1%

TIN TỨC NỔI BẬT

Dịch Covid-19 có xu hướng lan nhanh, cổ phiếu châu Á giảm. MSCI châu Á Thái Bình Dương trừ Nhật Bản giảm gần 0,5% trong đầu phiên 21/2, với hầu hết chỉ số lớn trong khu vực giảm điểm khi giới đầu tư lo ngại dịch viêm phổi cấp Covid-19 đang lan nhanh hơn tưởng tượng. Cổ phiếu tại Hàn Quốc giảm mạnh nhất khu vực với Kospi mất 1,2%. Nikkei 225 của Nhật Bản giảm 0,2%. Hai quốc gia này ghi nhận 3 trường hợp tử vong vì virus Covid-19, riêng với Hàn Quốc, tổng số ca nhiễm đã tăng gấp 3 lên 156 người chỉ trong hai ngày qua. Tại Trung Quốc, cổ phiếu diễn biến trái chiều với Shanghai Composite giảm 0,03% trong khi Shenzhen Composite tăng 0,8%. Hang Seng của Hong Kong mất 307 điểm, tương đương giảm 1,1%. ([Link: https://ndh.vn/quoc-te/dich-covid-19-co-xu-huong-lan-nhanh-co-phieu-chau-a-giam-1263592.html](https://ndh.vn/quoc-te/dich-covid-19-co-xu-huong-lan-nhanh-co-phieu-chau-a-giam-1263592.html))

Giá dầu tăng, vàng lên cao nhất 7 năm vì lo ngại tốc độ lây lan của Covid-19. Giá dầu Brent tăng 0,3% lên 59,31 USD/thùng. Giá dầu WTI tăng 0,8% lên 53,94 USD/thùng. Giá hai loại dầu này tăng lên cao nhất tháng 2 sau khi Ủy ban Thông tin Năng lượng Mỹ cho biết tồn kho dầu thô tại Mỹ chỉ tăng 414.000 thùng trong tuần trước, thấp hơn nhiều so với mức tăng dự báo của giới chuyên gia là 2,5 triệu thùng. Tuy nhiên, đà tăng của giá dầu vẫn bị hạn chế bởi những tin tức xung quanh dịch Covid-19. Việc Bắc Kinh (Trung Quốc) phát hiện một số trường hợp nhiễm virus, trong khi Hàn Quốc và Nhật Bản ghi nhận thêm người tử vong khiến giới đầu tư lo ngại dịch đang lây lan nhanh hơn tưởng tượng. ([Link: https://ndh.vn/nang-luong/gia-dau-tang-vang-len-cao-nhat-7-nam-vi-lo-ngai-toc-do-lay-lan-cua-covid-19-1263574.html](https://ndh.vn/nang-luong/gia-dau-tang-vang-len-cao-nhat-7-nam-vi-lo-ngai-toc-do-lay-lan-cua-covid-19-1263574.html))

PNJ: Doanh thu PNJ chứng lại trong tháng Tết. Công ty vàng bạc đá quý Phú Nhuận (HoSE: PNJ) báo doanh thu thuần tháng 1 đạt 1.668 tỷ đồng, tăng 0,6% cùng kỳ. Công ty cho biết dịp Tết Nguyên Đán Canh Tý rơi vào cuối tháng 1 thay vì đầu tháng 2 như năm ngoái nên doanh thu sẽ đạt đỉnh trong tháng 2. Doanh thu kênh bán lẻ tăng 16,5% trong tháng 1 và tương đương tháng 12/2019 (tháng có mức doanh thu cao nhất năm 2019). Nhờ vậy, tỷ trọng đóng góp của kênh lẻ trong tổng doanh thu tăng từ 57% cùng kỳ lên 65,4%. Theo PNJ, những yếu tố giúp kênh bán lẻ tăng trong tháng 1 gồm ra mắt bộ sưu tập cho Chương trình Xuân và Thần Tài cùng chương trình khuyến mãi và quà tặng; mức chi tiêu tăng 10%. ([Link: https://ndh.vn/ket-qua-kinh-doanh/doanh-thu-pnj-chung-lai-trong-thang-tet-1263606.html](https://ndh.vn/ket-qua-kinh-doanh/doanh-thu-pnj-chung-lai-trong-thang-tet-1263606.html))

MWG lãi hơn 550 tỷ tháng 1, tăng 22% so với cùng kỳ. Trong tháng 1, CTCP Đầu tư Thế giới Di động (HoSE: MWG) ghi nhận doanh thu thuần hợp nhất 12.560 tỷ đồng, tăng 21% so với cùng kỳ năm 2019 và tương đương với 10% kế hoạch cả năm. Trong đó, dù thị trường chung bão hòa nhưng ngành hàng điện thoại vẫn tăng trưởng trên 10%. Ngoài ra sản phẩm điện tử tăng 10%, nhóm điện lạnh gia dụng tăng trên 20% và máy tính xách tay tăng trên 30%. Riêng mảng đồng hồ mang về hơn 160 tỷ doanh thu với sản lượng 100.000 chiếc được bán ra trong tháng 1. Lợi nhuận sau thuế theo đó tăng 22% lên 553 tỷ đồng và thực hiện được 11% kế hoạch năm. Biên lợi nhuận ròng cải thiện từ mức 4,36% lên 4,4% so với cùng kỳ năm 2019. ([Link: https://ndh.vn/doanh-nghiep/mwg-lai-hon-550-ty-thang-1-tang-22-so-voi-cung-ky-1263604.html](https://ndh.vn/doanh-nghiep/mwg-lai-hon-550-ty-thang-1-tang-22-so-voi-cung-ky-1263604.html))

TOP 5 GIAO DỊCH THỎA THUẬN

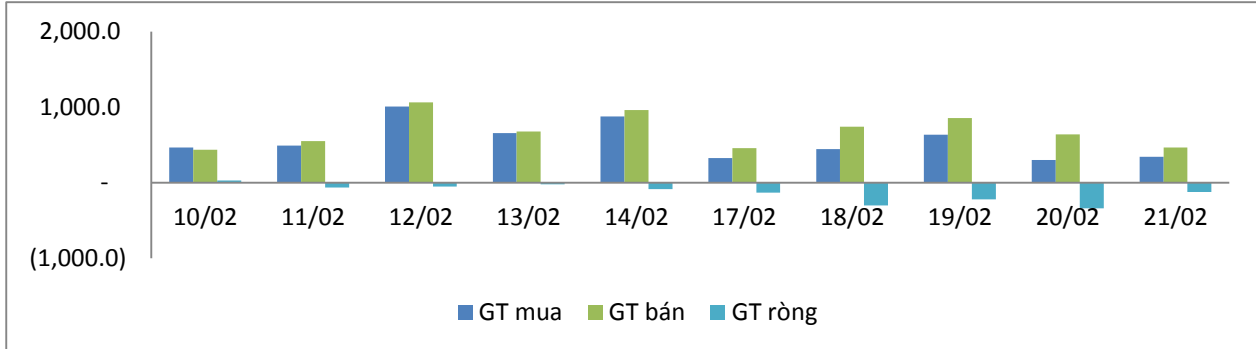
MÃ CK	KHỐI LƯỢNG (CP)	GTGD (Tỷ đồng)
HOSE		
VPB	8,512,416	227.2
TPB	7,882,510	168.6
VJC	1,004,350	132.9
E1VFN30	2,830,000	41.0
SAB	212,000	38.2
HNX		
VIX	2,900,000	16.2
DDG	128,300	3.4
CEO	320,000	3.0
CVN	245,000	2.8
PCE	500,000	2.7

TOP 5 GIÁ TRỊ GIAO DỊCH

MÃ CK	KHỐI LƯỢNG (CP)	GTGD (Tỷ đồng)
HOSE		
CTG	12,049,570	316.5
MBB	8,795,360	188.5
VNM	1,484,500	161.2
VPB	4,755,490	137.4
BID	2,619,020	130.4
HNX		
ACB	6,329,700	165.1
SHB	4,420,400	30.6
NVB	3,018,800	26.6
PVS	1,337,900	22.0
TIG	2,231,600	15.9

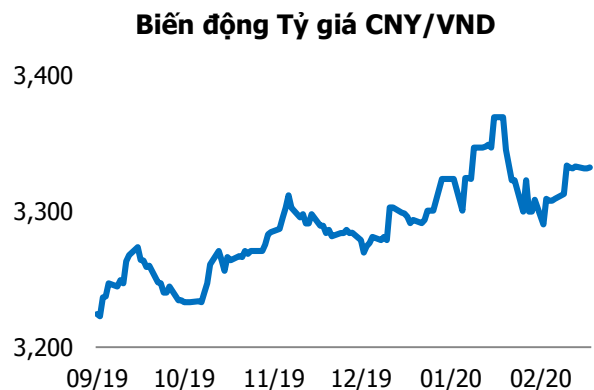
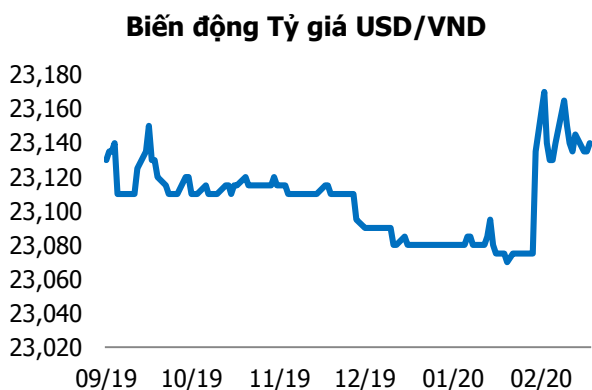
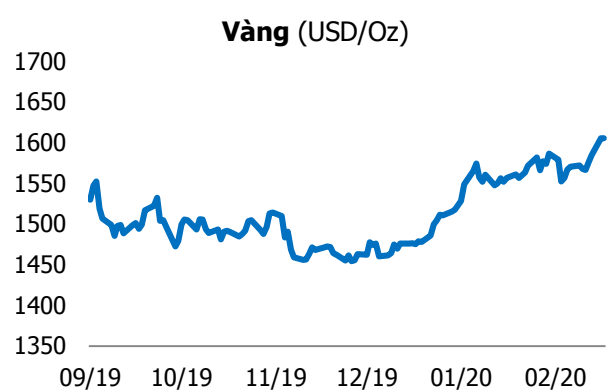
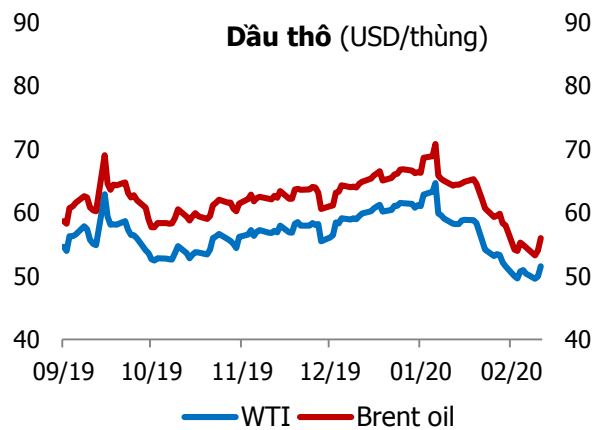
GIAO DỊCH NHÀ ĐẦU TƯ NƯỚC NGOÀI

Sàn GD	GT Mua (Tỷ)	% Thị trường	GT Bán (Tỷ)	% Thị trường	Mua-Bán
HOSE	339.4	8.49	456.7	11.43	-117.3
HNX	3.4	0.81	8.3	1.99	-4.9
Tổng số	342.8		465.0		-122.2



HOSE			
Top 5 mua ròng		Top 5 bán ròng	
Mã CK	Giá trị (tỷ đồng)	Mã CK	Giá trị (tỷ đồng)
VNM	13.2	E1VFN30	50.3
VIC	11.2	BID	40.2
HPG	9.3	PVD	15.4
VRE	6.4	PC1	12.2
BMP	5.1	CTG	8.8

HNX			
Top 5 mua ròng		Top 5 bán ròng	
Mã CK	Giá trị (tỷ đồng)	Mã CK	Giá trị (tỷ đồng)
ART	1.08	DGC	5.91
PVS	0.90	SHS	0.58
KTS	0.08	SHB	0.53
NBC	0.07	BVS	0.19
DP3	0.06	QHD	0.06



TUYÊN BỐ MIỄN TRÁCH NHIỆM

Các thông tin và nhận định trong báo cáo này được cung cấp bởi TCSC dựa vào các nguồn thông tin mà TCSC coi là đáng tin cậy, có sẵn và mang tính hợp pháp. Tuy nhiên, chúng tôi không đảm bảo tính chính xác hay đầy đủ của các thông tin này.

Nhà đầu tư sử dụng báo cáo này cần lưu ý rằng các nhận định trong báo cáo này mang tính chất chủ quan của chuyên viên phân tích TCSC. Nhà đầu tư sử dụng báo cáo này tự chịu trách nhiệm về quyết định của mình.

TCSC có thể dựa vào các thông tin trong báo cáo này và các thông tin khác để ra quyết định đầu tư của mình mà không bị phụ thuộc vào bất kì ràng buộc nào về mặt pháp lý đối với các thông tin đưa ra.

Báo cáo này không được phép sao chép, tái tạo, phát hành và phân phối với bất kỳ mục đích nào nếu không được sự chấp thuận bằng văn bản của Công ty Cổ phần Chứng khoán Thành Công. Xin vui lòng ghi rõ nguồn trích dẫn nếu sử dụng các thông tin trong báo cáo này.

© Công ty Cổ phần Chứng khoán Thành Công (TCSC)

Lầu 2, Số 6 Hồ Tùng Mậu, P. Nguyễn Thái Bình, Quận 1, TP.HCM

Điện thoại: (028) 38270527 | Fax: (028) 38218010

E-mail: info@tcsc.vn

Web: www.tcsc.vn