

## ĐIỂM NHẤN THỊ TRƯỜNG

- Thị trường mở cửa phiên giao dịch (21/01) với diễn biến tích cực khi các chỉ số chính được kéo lên trên mốc tham chiếu nhờ lực đẩy của nhiều cổ phiếu lớn. Trong đó, nhóm ngân hàng biến động theo chiều hướng tích cực, VPB tăng đến 3.1%, TCB tăng 1,3%, MBB tăng 1.8%, ACB tăng 1.2%.

- Tạm dừng phiên sáng, VN-Index tăng 5.82 điểm (+0.59%) lên 984.45 điểm với 171 mã tăng và 120 mã giảm. Sự tích cực ở nhóm các cổ phiếu ngành ngân hàng vẫn là động lực chính cho sự tăng điểm của thị trường. Cụ thể là VPB, TCB, HDB, MBB, STB và CTG với 5 mã tăng hơn 2%.

- Thị trường trong phiên chiều tiếp tục ghi nhận những diễn biến tích cực, sự khởi sắc đã lan rộng tới nhiều nhóm cổ phiếu vốn hóa lớn và điều này giúp nới rộng sắc xanh của các chỉ số. Trong đó, ngân hàng vẫn là nhóm tạo động lực chính cho thị trường. VPB tăng 4.7%, TCB tăng 3%, BID tăng 1.3%, HDB tăng 2.5%. Ngoài ra, hàng loạt cổ phiếu trụ cột khác như VRE, VHM, PVS, GAS... cũng đồng loạt tăng giá nên sắc xanh của thị trường được duy trì tốt. Chiều ngược lại, FPT gây bất ngờ cho nhiều nhà đầu khi giảm sâu 3.3% xuống còn 55.500 đồng/cp và khớp lệnh 4.4 triệu cổ phiếu, riêng trong phiên ATC, cổ phiếu này khớp lệnh 1.3 triệu cổ phiếu.

- Kết thúc phiên giao dịch, VN-Index tăng 7.74 điểm (+0.79%) lên mức 986.37 điểm. Toàn sàn có 199 mã tăng, 117 mã giảm và 60 mã đứng giá.

- Thanh khoản thị trường phiên hôm nay giảm so với phiên trước. Tổng khối lượng giao dịch toàn phiên đạt 148.8 triệu cổ phiếu, trị giá 3,425.66 tỷ đồng. (Trong đó GDTT đạt hơn 743.0 tỷ đồng).

- Khối ngoại phiên hôm nay mua ròng trên Hose với giá trị 16.7 tỷ đồng. Trên HNX khối này mua ròng với giá trị 2.7 tỷ đồng.

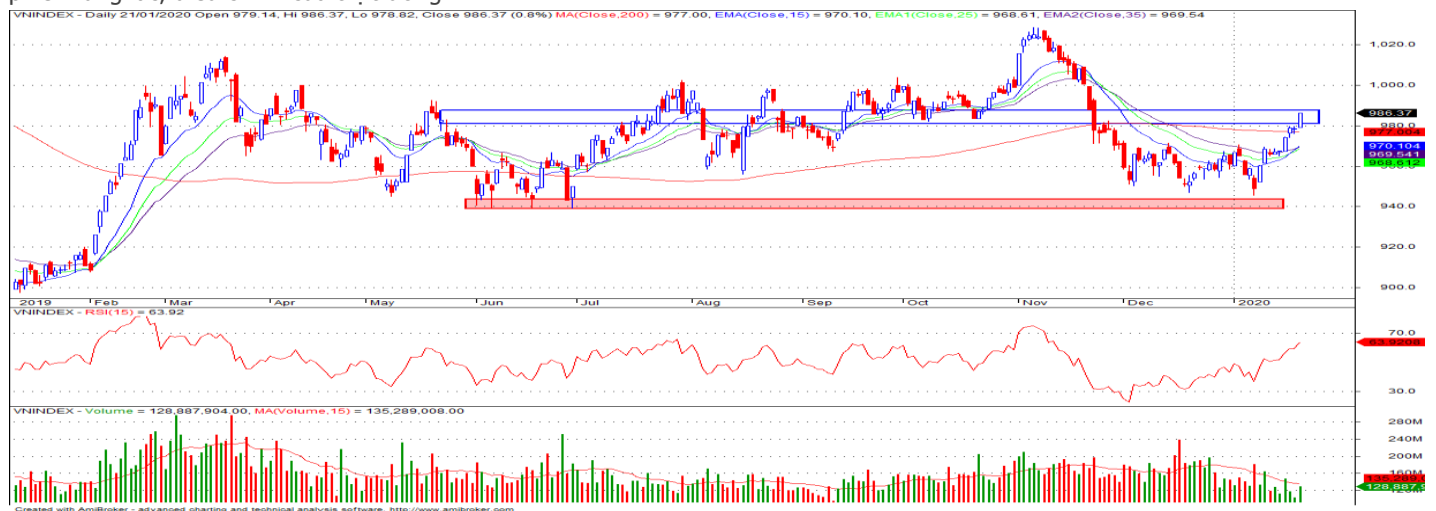
Giá trị đóng cửa	<b>986.37</b>
Biến động (%)	<b>+7.74 (+0.79%)</b>
KL(triệu CP)	157.67
Giá trị (tỷ đồng)	3,425.66
SLCP tăng giá	199
SLCP giảm giá	117
SLCP đứng giá	60

## GIAO DỊCH KHỐI NGOẠI

	HOSE	HNX
<b>Mua</b>	613.5	6.6
<b>Bán</b>	596.8	3.9
<b>GTGD ròng</b>	16.7	2.7

## NHẬN ĐỊNH THỊ TRƯỜNG

Thị trường đóng cửa phiên 21/01 với diễn biến tăng điểm tích cực khi nhóm các cổ phiếu ngành Ngân hàng và vốn hóa lớn vẫn tiếp tục đóng vai trò dẫn dắt thị trường. Với diễn biến tăng điểm tích cực trở lại sau phiên điều chỉnh nhẹ hôm qua cho thấy xu hướng hồi phục của thị trường vẫn còn khá mạnh mẽ. Và TCSC cho rằng dòng tiền vẫn tiếp tục dịch chuyển và giải ngân mạnh vào các nhóm ngành, cổ phiếu có kết quả kinh doanh tốt trong quý IV và cả năm 2019 như: Ngân hàng, Tài chính, Bán lẻ... Với động lực đó đã giúp chỉ số VN-Index tiếp tục nối dài mạch tăng điểm lên vùng kháng cự mạnh là 980 – 985 điểm trong phiên giao dịch hôm nay. Tuy nhiên với việc chỉ số đang có mức tăng quá nhanh cũng mang đến rủi ro điều chỉnh trở lại trong các phiên giao dịch sau giai đoạn nghỉ "Tết" và việc điều chỉnh này là cần thiết cho một giai đoạn tăng dài hơn cho giai đoạn đầu của quý I năm 2020. Do đó, trong giai đoạn hiện tại nhà đầu tư có thể xem xét nâng tỷ trọng nắm giữ cổ phiếu lên mức 50 - 60% danh mục vào nhóm cổ phiếu thuộc nhóm ngành: Ngân hàng, Bán lẻ, sản xuất, Công nghệ... cho mục tiêu đầu tư trung, dài hạn trong các phiên rung lắc của thị trường. Các nhà đầu tư có tỷ lệ tiền mặt cao đã giải ngân trước đó tiếp tục xem xét giải ngân thêm khi các cổ phiếu mục tiêu có sự điều chỉnh hợp lý trong các phiên rung lắc, điều chỉnh của thị trường.



## DANH MỤC KHUYẾN NGHỊ

STT	Mã CK	Khuyến nghị	Ngày khuyến nghị	Giá hiện tại	Giá thực hiện	LN/Lỗ hiện tại	Giá mục tiêu	LN dự kiến	Giá cắt lỗ	Lỗ dự kiến
1	NLG	Nắm giữ	29/03/2019	28.00	24.2	15.7%	31.7	31.0%	22.5	-7.1%
2	PNJ	Nắm giữ	20/05/2019	91.00	78.8	15.5%	95.0	20.6%	72.8	-7.6%
3	HPG	Nắm giữ	03/12/2019	25.85	23.4	10.5%	32.0	36.8%	22.0	-6.0%
4	STB	Nắm giữ	17/01/2020	10.90	10.5	3.8%	14.0	33.3%	9.8	-7.1%

## TIN TỨC NỔI BẬT

**VCB: Chi phí hoạt động gấp đôi, lãi Vietcombank quý IV/2019 giảm 16%.** Theo BCTC hợp nhất quý IV/2019, Vietcombank (HoSE: VCB) ghi nhận lãi thuần 8.640 tỷ đồng, tăng 8% so với cùng kỳ năm trước. Lãi thuần từ hoạt động dịch vụ tăng 14% lên 885,8 tỷ đồng. Lãi thuần từ hoạt động kinh doanh ngoại hối 842,6 tỷ đồng, tăng 28% so với cùng kỳ năm trước. Tổng thu nhập hoạt động trong kỳ đạt 10.657 tỷ đồng, tăng 12%. Tuy nhiên, chi phí hoạt động tăng gấp đôi lên 3.186 tỷ đồng khiến lãi thuần trước trích lập giảm 17% xuống 7.481 tỷ đồng. Lãi trước thuế giảm 16% còn 5.510 tỷ đồng. Lãi sau thuế cổ đông ngân hàng me giảm tương đương, còn 4.397 tỷ đồng. (Link: <https://ndh.vn/ngan-hang/chi-phi-hoat-dong-gap-doi-lai-vietcombank-quy-iv-2019-giam-16-1262038.html>)

**BSR lãi hơn 1.500 tỷ đồng trong quý IV, cổ phiếu gần trần.** CTCP Lọc Hóa dầu Bình Sơn (UPCoM: BSR) vừa công bố báo cáo tài chính hợp nhất quý IV/2019 với doanh thu giảm nhẹ về mức 28.890 tỷ đồng. Tuy nhiên, nhờ giá vốn thấp giúp công ty có lợi nhuận gộp 1.815 tỷ đồng, cải thiện mạnh so với khoảng lỗ 776 tỷ đồng cùng kỳ. Dù doanh thu tài chính giảm nhưng công ty sản xuất xăng dầu cũng tiết giảm nhiều về chi phí tài chính, bán hàng và quản lý. Do vậy, công ty ghi nhận mức lãi 1.507 tỷ đồng, so với còn số lỗ 959 tỷ đồng cùng kỳ năm trước. Với đặc thù chế biến liên tục, BSR luôn cần duy trì một lượng dầu thô tồn kho và cần thời gian chế biến để ra sản phẩm đầu cuối. Do vậy, khi giá dầu thô và sản phẩm giảm giá thì giá vốn cũng bị ảnh hưởng bởi yếu tố tồn kho. (Link: <https://ndh.vn/ket-qua-kinh-doanh/bsr-lai-hon-1-500-ty-dong-trong-quy-iv-co-phieu-gan-tran-1262043.html>)

**AGG: An Gia lãi ròng quý IV gần 259 tỷ đồng, cả năm vượt 11% kế hoạch.** CTCP Đầu tư và Phát triển Bất động sản An Gia (HoSE: AGG) vừa công bố báo cáo tài chính hợp nhất quý IV/2019. Doanh thu thuần gấp đôi, đạt 137 tỷ đồng. Trong đó, doanh thu dịch vụ tư vấn, môi giới và tiếp thị chiếm tới 80% cơ cấu. Dịch vụ môi giới đến từ việc An Gia là chủ thể phân phối cho các dự án của công ty liên kết. Dịch vụ tư vấn đến từ 2% tính trên doanh số tiêu thụ căn hộ, An Gia là đơn vị trực tiếp triển khai và vận hành dự án, được các đơn vị đồng phát triển dự án chi trả. Với cấu trúc doanh thu này, giá vốn giảm 52% giúp biên lợi nhuận gộp ở mức 78% trong khi cùng kỳ năm trước âm 3%. (Link: <https://ndh.vn/ket-qua-kinh-doanh/an-gia-lai-rong-quy-iv-gan-259-ty-dong-ca-nam-vuot-11-ke-hoach-1262036.html>)

**HBC: Lợi nhuận khác đột biến, Xây dựng Hòa Bình báo lãi quý IV tăng 60%.** Tập đoàn xây dựng Hòa Bình (HoSE: HBC) ghi nhận doanh thu quý IV đạt 5.000 tỷ đồng, giảm 8%. Giá vốn giảm ít hơn 6,6% nên lãi gộp giảm 23% đạt 333 tỷ đồng. Chi phí quản lý doanh nghiệp giảm 16,5% xuống 136 tỷ đồng và lợi nhuận khác đột biến 121 tỷ đồng (công ty không thuyết minh rõ phần lợi nhuận khác này). Nhờ vậy, công ty đạt lãi sau thuế 164 tỷ đồng, tăng 30% so cùng kỳ. Phần lợi nhuận thuộc về cổ đông công ty mẹ là 208 tỷ đồng, tăng 60%. Đây là quý ghi nhận lợi nhuận cao nhất năm. Lũy kế cả năm, Hòa Bình đạt doanh thu 18.647 tỷ đồng, tăng 2%; lãi sau thuế 407 tỷ đồng, giảm 34%. Lợi nhuận sau thuế cổ đông công ty mẹ đạt 442 tỷ đồng, giảm 30%. Công ty hoàn thành chỉ tiêu doanh thu nhưng chỉ đạt 66% chỉ tiêu lợi nhuận sau thuế. (Link: <https://ndh.vn/ket-qua-kinh-doanh/loi-nhuan-khac-dot-bien-xay-dung-hoa-binh-bao-lai-quy-iv-tang-60-1262030.html>)

## TOP 5 GIAO DỊCH THỎA THUẬN

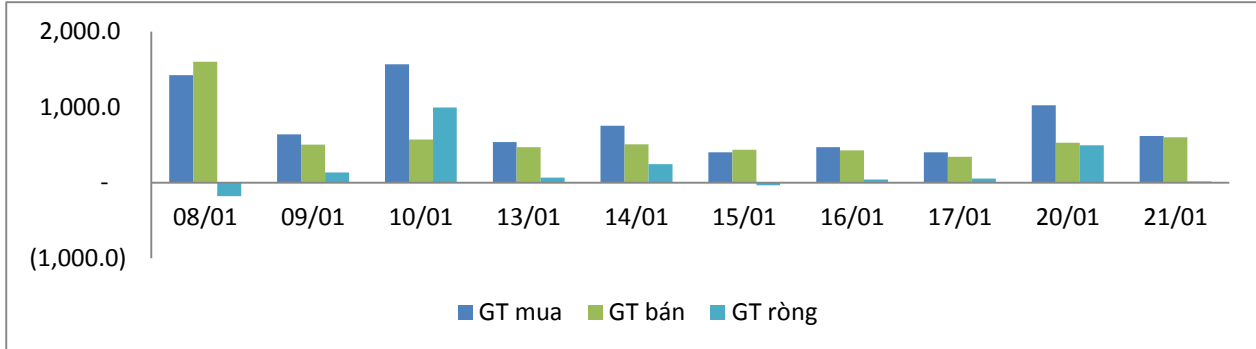
MÃ CK	KHỐI LƯỢNG (CP)	GTGD (Tỷ đồng)
<b>HOSE</b>		
VNM	901,260	107.8
GEX	2,699,000	53.3
NVL	855,000	48.4
E1VFN30	2,700,000	40.3
POW	3,400,000	34.4
<b>HNX</b>		
VIX	1,120,000	6.5
DNP	200,000	3.2
SHB	186,000	1.4
VCG	47,900	1.2
ACB	25,000	0.6

## TOP 5 GIÁ TRỊ GIAO DỊCH

MÃ CK	KHỐI LƯỢNG (CP)	GTGD (Tỷ đồng)
<b>HOSE</b>		
FPT	4,351,820	246.0
TCB	7,458,340	177.2
CTG	6,063,350	154.1
HPG	5,911,660	152.4
VPB	5,349,510	125.1
<b>HNX</b>		
PVS	3,203,100	57.6
ACB	1,774,000	43.6
SHB	3,920,500	29.0
NVB	1,928,600	17.4
VCS	250,400	16.8

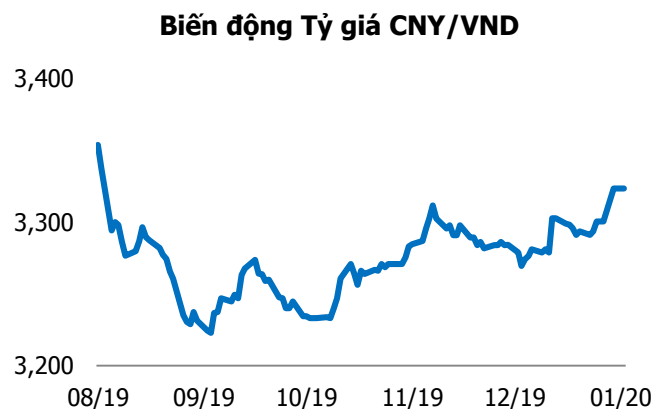
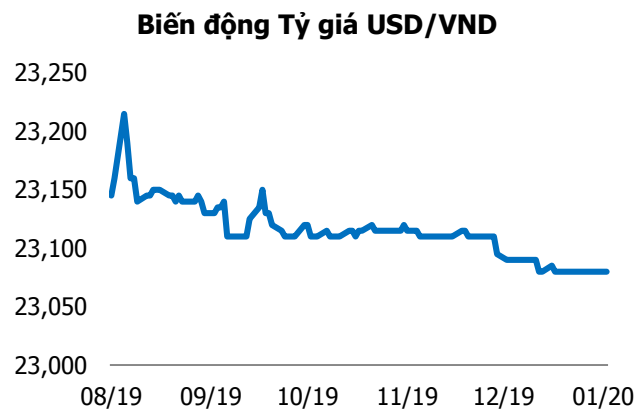
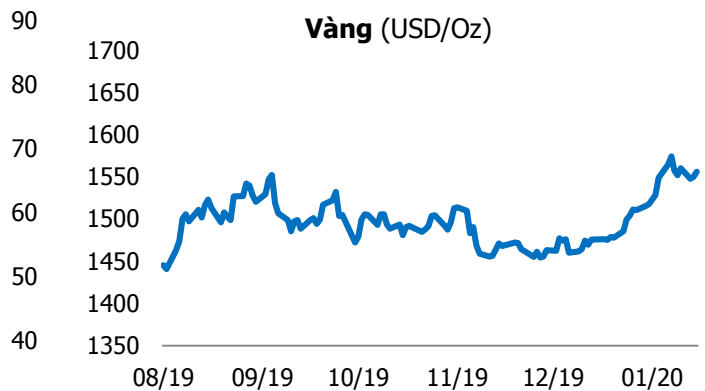
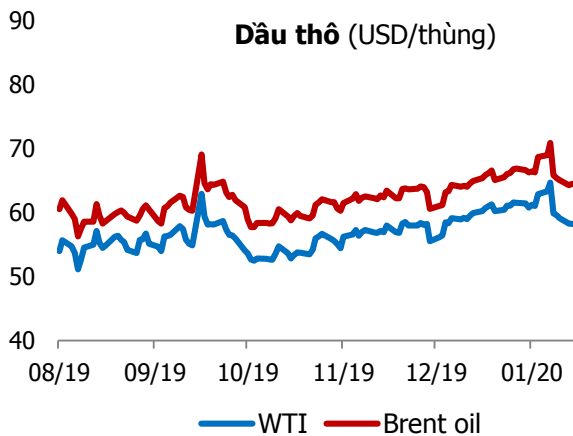
## GIAO DỊCH NHÀ ĐẦU TƯ NƯỚC NGOÀI

Sàn GD	GT Mua (Tỷ )	% Thị trường	GT Bán (Tỷ)	% Thị trường	Mua-Bán
<b>HOSE</b>	613.5	17.91	596.8	17.42	16.7
<b>HNX</b>	6.6	2.40	3.9	1.44	2.7
<b>Tổng số</b>	<b>620.1</b>		<b>600.7</b>		<b>19.4</b>



HOSE			
Top 5 mua ròng		Top 5 bán ròng	
Mã CK	Giá trị (tỷ đồng)	Mã CK	Giá trị (tỷ đồng)
HPG	31.9	POW	21.8
E1VFN30	15.1	DXG	12.5
VNM	12.7	NVL	11.0
GAS	6.9	NT2	10.5
STB	5.7	VRE	6.0

HNX			
Top 5 mua ròng		Top 5 bán ròng	
Mã CK	Giá trị (tỷ đồng)	Mã CK	Giá trị (tỷ đồng)
PVS	4.47	NTP	1.38
DP3	0.44	HUT	0.88
VCS	0.37	WCS	0.56
NBC	0.15	TST	0.23
IDV	0.14	SDT	0.09



## TUYÊN BỐ MIỄN TRÁCH NHIỆM

Các thông tin và nhận định trong báo cáo này được cung cấp bởi TCSC dựa vào các nguồn thông tin mà TCSC coi là đáng tin cậy, có sẵn và mang tính hợp pháp. Tuy nhiên, chúng tôi không đảm bảo tính chính xác hay đầy đủ của các thông tin này.

Nhà đầu tư sử dụng báo cáo này cần lưu ý rằng các nhận định trong báo cáo này mang tính chất chủ quan của chuyên viên phân tích TCSC. Nhà đầu tư sử dụng báo cáo này tự chịu trách nhiệm về quyết định của mình.

TCSC có thể dựa vào các thông tin trong báo cáo này và các thông tin khác để ra quyết định đầu tư của mình mà không bị phụ thuộc vào bất kì ràng buộc nào về mặt pháp lý đối với các thông tin đưa ra.

Báo cáo này không được phép sao chép, tái tạo, phát hành và phân phối với bất kỳ mục đích nào nếu không được sự chấp thuận bằng văn bản của Công ty Cổ phần Chứng khoán Thành Công. Xin vui lòng ghi rõ nguồn trích dẫn nếu sử dụng các thông tin trong báo cáo này.

### © Công ty Cổ phần Chứng khoán Thành Công (TCSC)

Lầu 2, Số 6 Hồ Tùng Mậu, P. Nguyễn Thái Bình, Quận 1, TP.HCM

Điện thoại: (028) 38270527 | Fax: (028) 38218010

E-mail: [info@tcsc.vn](mailto:info@tcsc.vn)

Web: [www.tcsc.vn](http://www.tcsc.vn)