



ĐIỂM NHẤN THỊ TRƯỜNG

- Thị trường mở cửa phiên giao dịch (20/11) với sự thận trọng từ nhà đầu tư khi các chỉ số thị trường đang giằng co ngay trên mốc tham chiếu. Việc các Bluechips BVH, FPT, GAS, HPG, VCB, SAB, VRE, MWG...đồng loạt điều chỉnh là nguyên nhân chính khiến thị trường giảm điểm. Dù vậy, đà giảm nhìn chung diễn ra không quá mạnh và có sự phân hóa khá rõ nét, thậm chí nhiều cổ phiếu lớn vẫn duy trì đà tăng như MSN, REE, HVN, VJC, VHM...
- Phiên giao dịch sáng diễn ra khá ảm đạm khi các cổ phiếu Bluechips chịu áp lực bán khá mạnh và nhiều cổ phiếu chìm trong sắc đỏ như BVH, FPT, GAS, HPG, VCB, VIC, VNM, SAB...Sắc xanh le lói của MSN, REE, HVN, VJC, POW...là không đủ giúp thị trường tránh khỏi áp lực giảm sâu.
- Càng về cuối phiên, áp lực bán tại nhóm Bluechips càng gia tăng khiến thị trường chìm sâu trong sắc đỏ. Trong đó, VCB giảm sâu 1.6% xuống 89.500 đồng/cp. SAB giảm 1.9% xuống 246.300 đồng/cp, MWG giảm 1.6% xuống 117.100 đồng/cp, GAS giảm 2.3% xuống 105.000 đồng/cp, FPT giảm 2.2% xuống 57.000 đồng/cp. Các cổ phiếu chứng khoán, ngân hàng, dầu khí...cũng chịu áp lực bán khá mạnh và hầu hết giảm điểm. Trong khi đó, nhóm bất động sản giao dịch có phần tích cực hơn với nhiều mã tăng như DXG, HDG, IJC, KDH, SJS, VRC, NVL...
- Kết thúc phiên giao dịch, VN-Index giảm 7.79 điểm (-0.77%) xuống mức 1,000.56 điểm. Toàn sàn có 129 mã tăng, 189 mã giảm và 70 mã đứng giá.
- Thanh khoản thị trường phiên hôm nay giảm so với phiên trước. Tổng khối lượng giao dịch toàn phiên đạt 210.31 triệu cổ phiếu, trị giá 4,562.63 tỷ đồng. (Trong đó GDTT đạt hơn 1,053.0 tỷ đồng).
- Khối ngoại phiên hôm nay bán ròng trên Hose với giá trị 12.8 tỷ đồng. Trên HNX khối này bán ròng với giá trị 3.7 tỷ đồng.

Giá trị đóng cửa	1,000.56
Biến động (%)	-7.79 (-0.77%)
KL(triệu CP)	210.31
Giá trị (tỷ đồng)	4,562.63
SLCP tăng giá	129
SLCP giảm giá	189
SLCP đứng giá	70

GIAO DỊCH KHỐI NGOẠI

	HOSE	HNX
Mua	627.3	4.9
Bán	640.1	8.6
GTGD ròng	-12.8	-3.7

NHẬN ĐỊNH THỊ TRƯỜNG

Thị trường đóng cửa phiên 20/11 với diễn biến thận trọng giảm điểm trở lại khi nhóm các cổ phiếu vốn hóa lớn tiếp tục gặp áp lực điều chỉnh. Với phiên giảm điểm thận trọng quay lại mốc 1,000 điểm trong phiên hôm nay phần nào cho thấy tâm lý của nhà đầu tư vẫn chưa thực sự tin tưởng vào sự phục hồi mạnh trở lại của chỉ số VN-Index trong bối cảnh thị trường đang khá thiếu vắng thông tin hỗ trợ. TCSC cho rằng thị trường cần có thời gian tích lũy tạo mặt bằng giá mới ở vùng điểm hiện tại trước khi quay lại xu thế tăng điểm trong thời gian tới. Dự báo thị trường sẽ tiếp tục phân hóa trong giai đoạn này với tâm điểm của dòng tiền là nhóm các cổ phiếu ngành Ngân hàng, nhóm VN30, các cổ phiếu vốn hóa lớn khả năng sẽ tiếp tục chi phối thị trường trong giai đoạn này với mức hỗ trợ của chỉ số VN-Index trong giai đoạn hiện tại sẽ là 1,000 – 1,005 điểm. Do đó, trong giai đoạn hiện tại nhà đầu tư có thể cân nhắc nắm giữ tỷ trọng cổ phiếu ở mức cân bằng 45 - 50 % danh mục vào nhóm cổ phiếu thuộc nhóm: ngân hàng, VN30 và vốn hóa lớn có yếu tố cơ bản tốt với triển vọng khả quan trong năm 2019 cho mục tiêu trung, dài hạn. Nhà đầu tư có thể xem xét mở vị thế mua mới hoặc mua lại các vị thế đã bán trước đó khi thị trường kiểm định thành công vùng hỗ trợ quanh 1,000 – 1,005 điểm và có xu hướng rõ ràng hơn trong thời gian tới.



DANH MỤC KHUYẾN NGHỊ

STT	Mã CK	Khuyến nghị	Ngày khuyến nghị	Giá hiện tại	Giá thực hiện	LN/Lỗ hiện tại	Giá mục tiêu	LN dự kiến	Giá cắt lỗ	Lỗ dự kiến
1	NLG	Giữ	29/03/2019	28.15	24.7	14.2%	31.7	28.6%	23.0	-6.9%
2	PNJ	Giữ	20/05/2019	83.40	78.8	5.8%	95.0	20.6%	72.8	-7.6%
3	PTB	Giữ	15/10/2019	73.50	73.0	0.7%	80.0	9.6%	69.0	-5.5%
4	BVH	Giữ	31/10/2019	72.10	71.0	1.5%	84.0	18.3%	68.0	-4.2%

TIN TỨC NỔI BẬT

Trump dọa tăng thuế với Trung Quốc, chứng khoán châu Á giảm. Chỉ số MSCI châu Á - Thái Bình Dương giảm 0,2% trong đầu phiên 20/11, với hầu hết thị trường chứng khoán trong khu vực đều giảm. Hong Kong và Australia giảm mạnh nhất khu vực, Hang Seng và ASX 200 lần lượt giảm 1% và 1,2%. Nikkei 225 của Nhật Bản và Kospi của Hàn Quốc đều giảm hơn 0,7%. Tại Trung Quốc, Shanghai Composite và Shenzhen Composite lần lượt giảm 0,3% và 0,1%. Hôm nay, Ngân hàng Nhân dân Trung Quốc sẽ công bố quyết định về lãi suất cho vay cơ bản. Tại Đông Nam Á, Straits Times của Singapore giảm 0,4%. Jakarta Composite và KLCI của Malaysia lần lượt giảm 0,4% và 0,3%. ([Link: https://ndh.vn/quoc-te/trump-doa-tang-thue-voi-trung-quoc-chung-khoan-chau-a-giam-1258852.html](https://ndh.vn/quoc-te/trump-doa-tang-thue-voi-trung-quoc-chung-khoan-chau-a-giam-1258852.html))

Lo ngại dư cung, giá dầu giảm hơn 2%. Giá dầu Brent tương lai giảm 1,53 USD, tương đương 2,5%, xuống 60,91 USD/thùng. Giá dầu WTI tương lai giảm 1,84 USD, tương đương 3,2%, xuống 55,21 USD/thùng. Giá dầu Brent đã tăng khoảng 15% trong năm nay nhờ thỏa thuận hạn chế sản lượng 1,2 triệu thùng/ngày từ OPEC cùng đồng minh, tức OPEC+. Nga dự kiến không đồng ý cắt giảm sâu hơn nữa nhưng có thể chấp nhận kéo dài thời hạn thỏa thuận, kết thúc tháng 3/2020, khi OPEC+ họp tại Vienna, Áo, vào tháng 12. "Chúng tôi dự báo cuộc đàm phán trong tháng 12 sẽ không dễ dàng", theo một nguồn thạo tin. Lập trường của Nga làm dấy lên lo ngại dư cung, đẩy giá dầu đi xuống. Tuy nhiên, Jim Ritterbusch, chủ tịch Ritterbusch & Associates không quá bi quan. ([Link: https://ndh.vn/nang-luong/lo-ngai-du-cung-gia-dau-giam-hon-2-1258845.html](https://ndh.vn/nang-luong/lo-ngai-du-cung-gia-dau-giam-hon-2-1258845.html))

VIC: Vingroup bảo lãnh thanh toán tối đa 30.000 tỷ đồng cho VinFast. Tập đoàn Vingroup (HoSE: VIC) thông báo sẽ bảo lãnh thanh toán cho các nghĩa vụ của Công ty TNHH Sản xuất và Kinh doanh VinFast liên quan đến việc phát hành trái phiếu doanh nghiệp, các khoản vay/tín dụng trong và ngoài nước mà công ty VinFast dự kiến thực hiện trong năm 2019 và 2020 với tổng hạn mức không vượt quá 30.000 tỷ đồng. Đây không phải lần đầu VinFast được bảo lãnh cho các khoản vay. Hồi tháng 10/2018, VinFast cũng từng được Euler Hermes (Cơ quan Tín dụng xuất khẩu thuộc chính phủ Đức) bảo lãnh khoản vay 950 triệu USD, kỳ hạn 12 năm nhằm nhập khẩu máy móc thiết bị, phục vụ sản xuất. ([Link: https://ndh.vn/doanh-nghiep/vingroup-bao-lanh-thanh-toan-toi-da-30-000-ty-dong-cho-vinfast-1258847.html](https://ndh.vn/doanh-nghiep/vingroup-bao-lanh-thanh-toan-toi-da-30-000-ty-dong-cho-vinfast-1258847.html))

PDR: Phát Đạt bán được tiếp 110 tỷ đồng trái phiếu, lãi suất 13%/năm. CTCP Phát triển Bất động sản Phát Đạt (HoSE: PDR) vừa hoàn tất phát hành trái phiếu lần 9 với tổng giá trị 110 tỷ đồng cho 45% nhà đầu tư trong nước và 55% nhà đầu tư nước ngoài. Mệnh giá 100 triệu đồng/trái phiếu. Trái phiếu kỳ hạn 1 năm, không chuyển đổi, có bảo đảm bằng tài sản và không kèm chứng quyền. Kỳ hạn trả lãi 3 tháng/lần. Lãi suất 13%/năm. Từ đầu năm, Phát Đạt được nhắc đến như một điển hình trong việc phát hành trái phiếu lãi suất cao, lên đến 14,45%/năm. Tại ngày 30/9, doanh nghiệp vay nợ 1.870 tỷ đồng trong khi đầu kỳ không có. Các khoản vay chủ yếu từ những lần phát hành trái phiếu và vay tín dụng từ quỹ đầu tư Vietnam New Urban Center với lãi suất 15%/năm cho thời hạn 24 tháng. ([Link: https://ndh.vn/doanh-nghiep/phat-dat-ban-duoc-tiep-110-ty-dong-trai-phieu-lai-suat-13-nam-1258866.html](https://ndh.vn/doanh-nghiep/phat-dat-ban-duoc-tiep-110-ty-dong-trai-phieu-lai-suat-13-nam-1258866.html))

TOP 5 GIAO DỊCH THỎA THUẬN

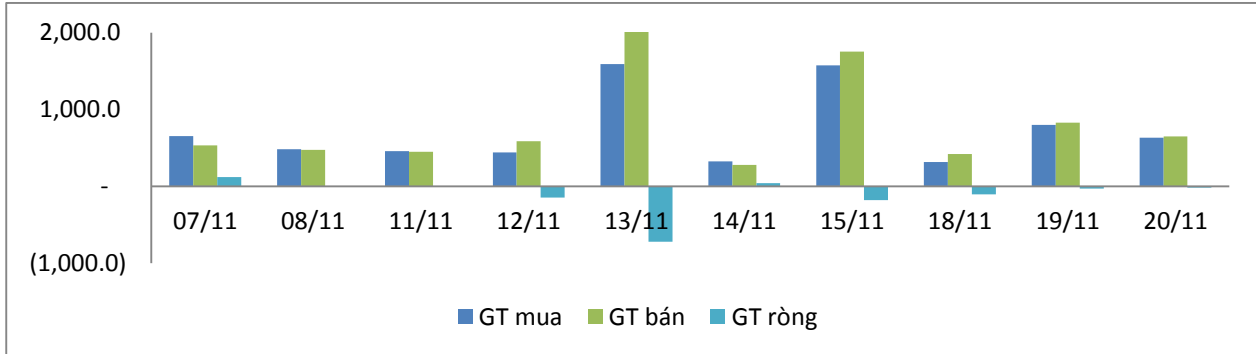
MÃ CK	KHỐI LƯỢNG (CP)	GTGD (Tỷ đồng)
HOSE		
FPT	4,530,000	246.1
VHM	1,653,050	148.7
GEX	5,365,000	113.8
DBD	747,280	47.0
VNM	300,000	34.2
HNX		
HHC	156,400	15.3
GKM	619,265	9.2
ACB	150,066	3.7
SHB	550,000	3.5
VCG	84,000	2.3

TOP 5 GIÁ TRỊ GIAO DỊCH

MÃ CK	KHỐI LƯỢNG (CP)	GTGD (Tỷ đồng)
HOSE		
ROS	32,163,580	799.9
VRE	6,273,980	220.3
VHM	2,010,940	193.1
HPG	6,959,150	156.2
VNM	1,150,700	142.6
HNX		
ACB	1,356,900	32.5
PVS	1,288,100	23.9
VCS	171,700	14.9
SHB	2,163,200	14.0
NVB	927,900	8.3

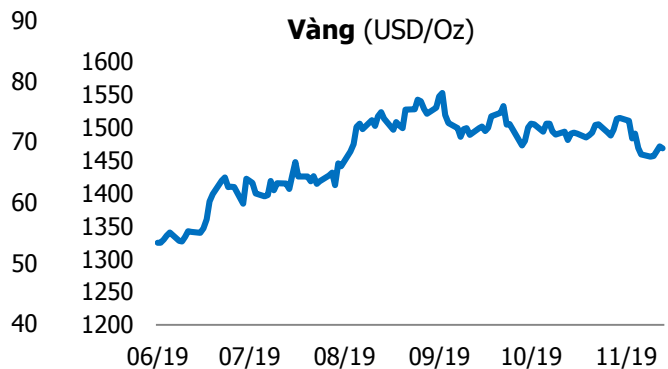
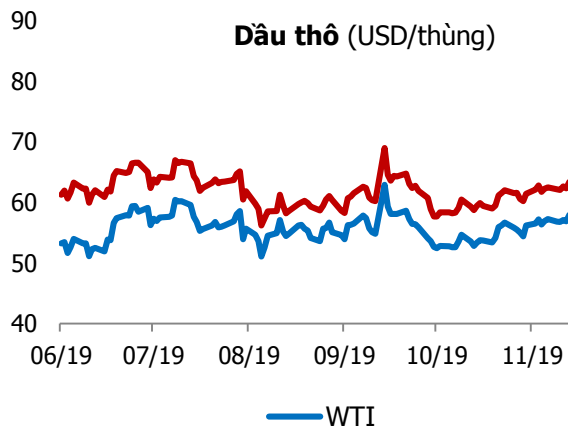
GIAO DỊCH NHÀ ĐẦU TƯ NƯỚC NGOÀI

Sàn GD	GT Mua (Tỷ)	% Thị trường	GT Bán (Tỷ)	% Thị trường	Mua-Bán
HOSE	627.3	13.75	640.1	14.03	-12.8
HNX	4.9	2.36	8.6	4.15	-3.7
Tổng số	632.2		648.7		-16.5



HOSE			
Top 5 mua ròng		Top 5 bán ròng	
Mã CK	Giá trị (tỷ đồng)	Mã CK	Giá trị (tỷ đồng)
VRE	34.2	VIC	40.7
ROS	25.1	HPG	35.7
VNM	18.5	VHM	19.5
KBC	8.5	GAS	17.5
HDB	7.3	MSN	8.2

HNX			
Top 5 mua ròng		Top 5 bán ròng	
Mã CK	Giá trị (tỷ đồng)	Mã CK	Giá trị (tỷ đồng)
SHB	2.80	CEO	1.89
PVC	0.35	DHT	1.36
IDV	0.20	PVS	1.14
IDJ	0.18	NDN	0.99
SLS	0.18	VCS	0.87



TUYÊN BỐ MIỄN TRÁCH NHIỆM

Các thông tin và nhận định trong báo cáo này được cung cấp bởi TCSC dựa vào các nguồn thông tin mà TCSC coi là đáng tin cậy, có sẵn và mang tính hợp pháp. Tuy nhiên, chúng tôi không đảm bảo tính chính xác hay đầy đủ của các thông tin này.

Nhà đầu tư sử dụng báo cáo này cần lưu ý rằng các nhận định trong báo cáo này mang tính chất chủ quan của chuyên viên phân tích TCSC. Nhà đầu tư sử dụng báo cáo này tự chịu trách nhiệm về quyết định của mình.

TCSC có thể dựa vào các thông tin trong báo cáo này và các thông tin khác để ra quyết định đầu tư của mình mà không bị phụ thuộc vào bất kì ràng buộc nào về mặt pháp lý đối với các thông tin đưa ra.

Báo cáo này không được phép sao chép, tái tạo, phát hành và phân phối với bất kỳ mục đích nào nếu không được sự chấp thuận bằng văn bản của Công ty Cổ phần Chứng khoán Thành Công. Xin vui lòng ghi rõ nguồn trích dẫn nếu sử dụng các thông tin trong báo cáo này.

© Công ty Cổ phần Chứng khoán Thành Công (TCSC)

Lầu 2, Số 6 Hồ Tùng Mậu, P. Nguyễn Thái Bình, Quận 1, TP.HCM

Điện thoại: (028) 38270527 | Fax: (028) 38218010

E-mail: info@tcsc.vn

Web: www.tcsc.vn