

ĐIỂM NHẤN THỊ TRƯỜNG

- Thị trường mở cửa phiên giao dịch (20/11) với diễn biến tiếp tục khởi sắc. Tuy nhiên, sự phân hóa ở nhóm cổ phiếu trụ cột diễn ra ngày càng rõ nét và điều này khiến các chỉ số biến động hẹp quanh mốc tham chiếu. Các cổ phiếu như ACV, MSN, VCS, BID, VHM, HDB hay PLX đều được kéo lên mốc tham chiếu và tạo lực đỡ cho các chỉ số. ACV tăng 2.1%, MSN tăng 1.8%, BID tăng 1.2%, VHM tăng 0.9%.

- Tạm dừng phiên sáng VN-Index giảm 0.3 điểm (-0.03%) xuống 982.96 điểm. Về cuối phiên sáng, áp lực bán có phần tăng lên và điều này khiến nhiều cổ phiếu trụ cột lùi xuống dưới mốc tham chiếu. Hai chỉ số chính VN-Index và HNX-Index đều tạm dừng phiên sáng trong sắc đỏ. GVR giảm 2.1%, HSG giảm 2.1%, VRE giảm 1.1%, ACB giảm 1.1%.

- Về cuối phiên giao dịch, lực cầu tiếp tục dâng cao và kéo hàng loạt cổ phiếu trụ cột đi lên, trong đó, VJC bất ngờ tăng 4.6% lên 118.900 đồng/cp, VCB cũng tăng 2.5% lên 92.500 đồng/cp, BID tăng 2% lên 41.200 đồng/cp, VHM tăng 1.3% lên 78.500 đồng/cp.

- Kết thúc phiên giao dịch, VN-Index tăng 6.74 điểm (+0.69%) lên mức 990.0 điểm. Toàn sàn có 255 mã tăng, 169 mã giảm và 75 mã đứng giá.

- Thanh khoản thị trường phiên hôm nay tương đương so với phiên trước. Tổng khối lượng giao dịch toàn phiên đạt 501.05 triệu cổ phiếu, trị giá 9,546.61 tỷ đồng. (Trong đó GDĐT đạt hơn 990.0 tỷ đồng).

- Khối ngoại phiên hôm nay mua ròng trên HSX với giá trị 112.6 tỷ đồng. Trên HNX khối này bán ròng với giá trị 27.9 tỷ đồng.

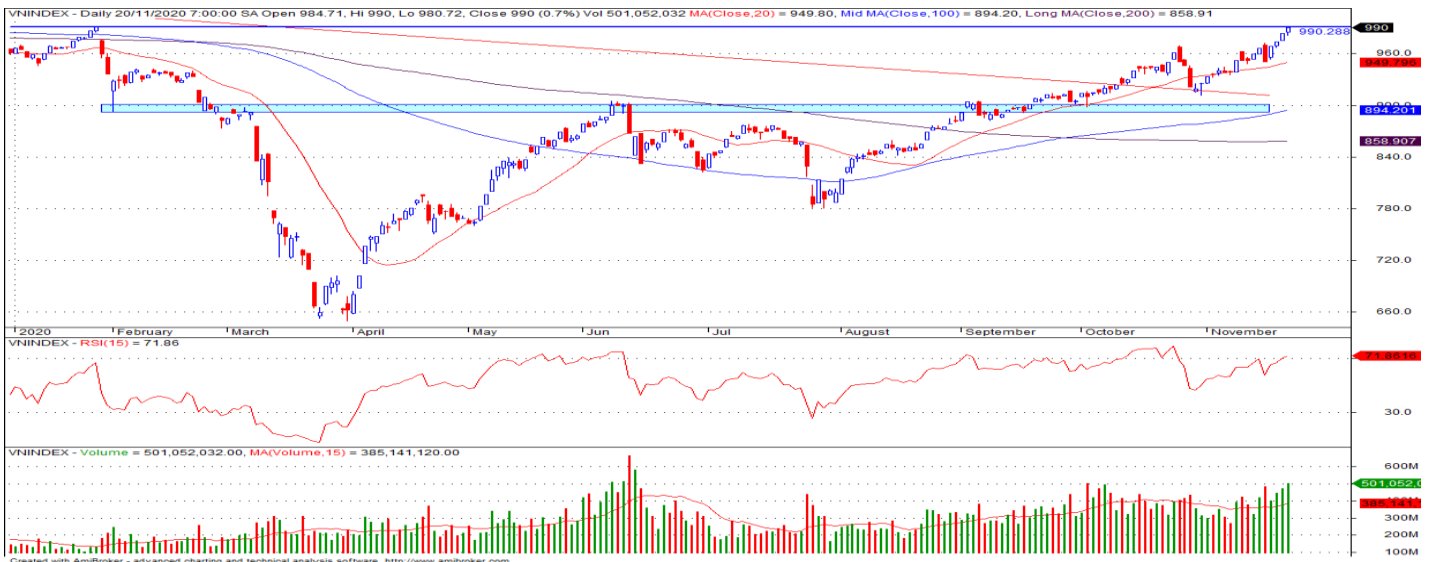
Giá trị đóng cửa	990.00
Biến động (%)	+6.74 (+0.69%)
KL(triệu CP)	501.05
Giá trị (tỷ đồng)	9,546.61
SLCP tăng giá	255
SLCP giảm giá	169
SLCP đứng giá	75

GIAO DỊCH KHỐI NGOẠI

	HSX	HNX
Mua	760.8	5.6
Bán	648.2	33.5
GTGD ròng	112.6	-27.9

NHẬN ĐỊNH THỊ TRƯỜNG

Thị trường khép lại phiên giao dịch với mức tăng 0.69% khi các cổ phiếu vốn hóa lớn tiếp tục là động lực nâng đỡ thị trường. Chỉ số VN-Index khép lại phiên giao dịch tăng điểm thứ 4 liên tiếp, với phiên tăng điểm trong hôm nay kèm mức thanh khoản tiếp tục giữ ở mức khá cao cho thấy dòng tiền tiếp tục được đẩy mạnh vào thị trường, bên cạnh đó là sự trở lại mua ròng của khối ngoại. Và khả năng xu hướng thị trường vẫn được đánh giá tích cực trong ngắn hạn với mục tiêu kỳ vọng kế tiếp quanh mốc 1,000.0 điểm. Do đó, TCSC cho rằng chỉ số VN-Index sẽ tiếp tục có xu hướng tích cực tuy nhiên với việc đà tăng của chỉ số đã kéo dài qua 4 phiên giao dịch có thể sẽ xảy ra các nhịp rung lắc, tăng giảm đan xen ở các phiên giao dịch tới với sự phân hóa ở nhóm nhiều nhóm cổ phiếu, các cổ phiếu vốn hóa lớn và nhóm các cổ phiếu thu hút được dòng tiền như: Ngành Thép, BĐS khu công nghiệp, dầu khí... sẽ tiếp tục là cơ hội để NĐT lựa chọn tìm kiếm lợi nhuận. Vì vậy NĐT có thể xem xét duy trì tỷ trọng cổ phiếu danh mục ở mức 50 – 60%. Nhà đầu tư đang có tỷ trọng tiền mặt cao hoặc đã bán trước đó tiếp tục cân nhắc tận dụng các phiên rung lắc để gia tăng tỷ trọng lên mức cao, ưu tiên các nhóm cổ phiếu có cơ bản tốt và đang thu hút dòng tiền mà chúng tôi đề cập ở trên.



DANH MỤC KHUYẾN NGHỊ

STT	Mã CK	Khuyến nghị	Ngày khuyến nghị	Giá hiện tại	Giá thực hiện	LN/Lỗ hiện tại	Giá mục tiêu	LN dự kiến	Giá cắt lỗ	Lỗ dự kiến
1	REE	Nắm Giữ	17/03/2020	44.50	28.5	56.1%	34.0	19.3%	25.5	-10.5%
2	FPT	Nắm Giữ	28/07/2020	55.20	44.7	23.5%	55.0	23.0%	40.0	-10.5%
3	D2D	Nắm Giữ	29/10/2020	75.00	63.0	19.0%	75.0	19.0%	58.0	-7.9%

TIN TỨC NỔI BẬT

Lo ngại ảnh hưởng từ Covid-19, chứng khoán châu Á trái chiều. Chỉ số MSCI châu Á – Thái Bình Dương không gồm Nhật Bản tăng 0,41%. Tại Nhật Bản, Nikkei 225 giảm 0,51% còn Topix giảm 0,22%. Số liệu cho thấy chỉ số giá tiêu dùng (CPI) lõi trong tháng 10 của Nhật Bản giảm mạnh nhất gần thập kỷ, đẩy lên lo ngại giảm phát tại nền kinh tế đang chật vật ứng phó Covid-19. Hoạt động sản xuất trong tháng 11 cũng đang có xu hướng giảm mạnh hơn tháng trước. Kospi của Hàn Quốc tăng 0,19%. Thị trường Trung Quốc tăng với Shanghai Composite tăng 0,11%, Shenzhen Component tăng 0,35%, Shenzhen Composite tăng 0,27%. Tại Hong Kong, Hang Seng tăng 0,45%. Chỉ số ASX 200 của Australia giảm đầu phiên sau đó đảo chiều tăng 0,18%. ([Link: https://ndh.vn/quoc-te/lo-ngai-anh-huong-tu-covid-19-chung-khoan-chau-a-trai-chieu-1280453.html](https://ndh.vn/quoc-te/lo-ngai-anh-huong-tu-covid-19-chung-khoan-chau-a-trai-chieu-1280453.html))

Lo ngại lực cầu tái xuất hiện, giá dầu giảm. Giá dầu Brent tương lai giảm 14 cent xuống 44,2 USD/thùng. Giá dầu WTI tương lai giảm 8 cent xuống 41,74 USD/thùng. "Covid-19 chắc chắn đang gây sức ép lên thị trường", Bob Yawger, giám đốc năng lượng tương lai tại Mizuho, New York, nói. Với dầu thô, có nguy cơ xuất hiện cuộc chiến giá mới tại OPEC. "Tôi nghĩ họ sẽ đạt thỏa thuận nhưng 24 giờ trước đó, mọi thứ như có vẻ đã an bài". Lo ngại về lực cầu vẫn hiện hữu. Số ca tử vong vì Covid-19 tại Mỹ vượt mốc 250.000, số ca nhiễm mới hàng ngày tại Nhật Bản và Nga tăng mạnh. Nhiều khu vực ở Mỹ thắt chặt hạn chế để ngăn dịch bệnh lây lan, New York City đã đóng cửa trường công lập. Trong khi đó, Tập đoàn dầu khí quốc gia Libya (NOC) và Total của Pháp đang bàn về khả năng NOC tăng sản lượng cùng năng lực sản xuất. ([Link: https://ndh.vn/nang-luong/lo-ngai-luc-cau-tai-xuat-hien-gia-dau-giam-1280430.html](https://ndh.vn/nang-luong/lo-ngai-luc-cau-tai-xuat-hien-gia-dau-giam-1280430.html))

MWG lãi tháng 10 tăng 7%, sẽ mở rộng ĐMX Supermini và An Khang. Công ty Đầu tư Thế Giới Di Động (HoSE: MWG) ghi nhận doanh thu thuần 8.750 tỷ đồng trong tháng 10, tăng 10% so với cùng kỳ năm trước. Doanh thu lũy kế 10 tháng tăng hơn 6% lên 90.102 tỷ đồng; trong đó doanh thu từ online chiếm 9% tổng nguồn thu. Lợi nhuận sau thuế tháng 10 tăng hơn 7% so với cùng kỳ đạt 305 tỷ đồng. Lợi nhuận lũy kế tăng gần 1% đạt 3.283 tỷ đồng và hoàn thành đến 95% kế hoạch lợi nhuận năm. Công ty tiếp tục bảo vệ được biên lợi nhuận ròng lũy kế ở mức trên 3,6%. Theo ngành hàng, doanh thu máy tính xách tay tăng 43% mang về gần 3.000 tỷ đồng; đồng hồ các loại ghi nhận tổng doanh số hơn 1.200 tỷ đồng, gấp 2,5 lần so với cùng kỳ năm trước; nhóm điện lạnh và gia dụng tiếp tục tăng trưởng dương; thực phẩm và FMCGs tăng 108%. ([Link: https://ndh.vn/ket-qua-kinh-doanh/mwg-lai-thang-10-tang-7-se-mo-rong-dmx-supermini-va-an-khang-1280459.html](https://ndh.vn/ket-qua-kinh-doanh/mwg-lai-thang-10-tang-7-se-mo-rong-dmx-supermini-va-an-khang-1280459.html))

TNG báo lãi ròng 10 tháng giảm 25%. Sau 10 tháng, CTCP Đầu tư và Thương mại TNG (HNX: TNG) đã thực hiện được 85% kế hoạch doanh thu và 64% kế hoạch lãi sau thuế năm 2020. Theo BCTC tháng 10 vừa công bố, TNG ghi nhận doanh thu tháng 10 gần 363 tỷ đồng, giảm 10% so với cùng kỳ năm trước. Theo TNG, nguyên nhân do đơn hàng chuyển từ vụ Hè-Thu sang vụ Đông- Xuân. Với đơn hàng đã ký, TNG sẽ đạt kế hoạch doanh thu 2 tháng tiếp theo là 705 tỷ đồng và dự kiến đạt 100% kế hoạch cả năm 2020. Đến nay, TNG đang chuẩn bị đơn hàng cho quý 1/2021. Trong kỳ, chi phí lãi vay (12 tỷ đồng) và chi phí quản lý doanh nghiệp (24 tỷ đồng) lần lượt tăng 18% và 42% so cùng kỳ. Tháng 10, lãi ròng của TNG giảm 21% so cùng kỳ, xuống còn 17 tỷ đồng. ([Link: https://vietstock.vn/2020/11/tng-bao-lai-rong-10-thang-giam-25-737-807667.htm](https://vietstock.vn/2020/11/tng-bao-lai-rong-10-thang-giam-25-737-807667.htm))

TOP 5 GIAO DỊCH THỎA THUẬN

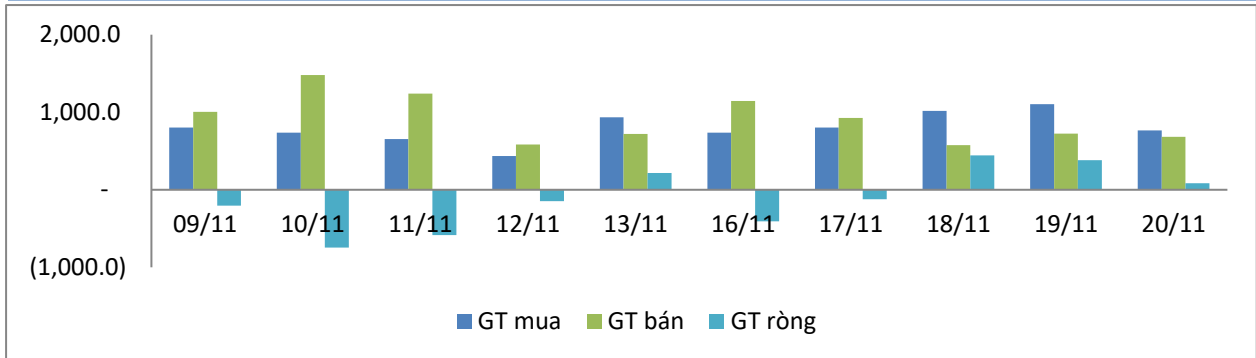
MÃ CK	KHỐI LƯỢNG (CP)	GTGD (Tỷ đồng)
HSX		
VJC	3,228,000	363.2
VNG	5,997,075	98.9
LIX	1,546,550	90.4
GEX	2,901,720	55.9
NHH	1,100,000	50.5
HNX		
VCG	3,000,000	124.8
IDC	422,000	11.2
TNG	366,671	5.6
SHS	310,900	4.0
VTM	643,466	3.6

TOP 5 GIÁ TRỊ GIAO DỊCH

MÃ CK	KHỐI LƯỢNG (CP)	GTGD (Tỷ đồng)
HSX		
HPG	18,141,040	640.9
GEX	15,309,010	325.9
TCB	13,546,080	316.6
APH	3,587,180	309.3
VNM	2,801,420	308.9
HNX		
ACB	9,590,800	259.5
VCG	4,083,800	168.8
PVS	5,478,900	81.2
VIX	3,772,200	59.2
SHB	2,411,100	41.1

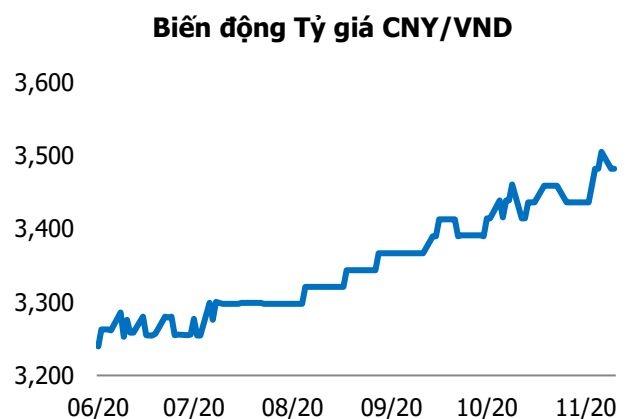
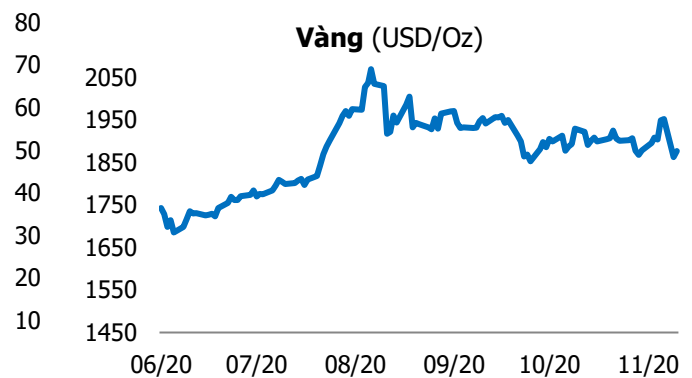
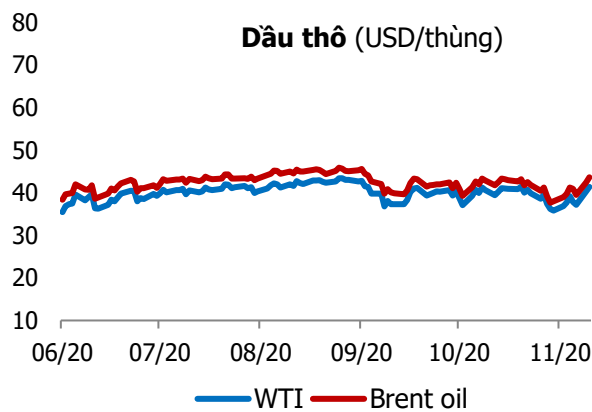
GIAO DỊCH NHÀ ĐẦU TƯ NƯỚC NGOÀI

Sàn GD	GT Mua (Tỷ)	% Thị trường	GT Bán (Tỷ)	% Thị trường	Mua-Bán
HSX	760.8	7.79	648.2	6.79	112.6
HNX	5.6	0.51	33.5	3.06	-27.9
Tổng số	766.4		681.7		84.7



HSX			
Top 5 mua ròng		Top 5 bán ròng	
Mã CK	Giá trị (tỷ đồng)	Mã CK	Giá trị (tỷ đồng)
VJC	59.3	MSN	58.3
VNM	58.6	CTG	47.5
GEX	58.0	HDB	26.9
VCB	55.9	CII	26.8
FUEVFVND	23.7	VHM	26.3

HNX			
Top 5 mua ròng		Top 5 bán ròng	
Mã CK	Giá trị (tỷ đồng)	Mã CK	Giá trị (tỷ đồng)
PLC	0.56	ACB	22.08
VCS	0.27	TNG	4.08
GIC	0.26	DXP	1.48
SHB	0.25	SLS	0.79
SZB	0.23	PVS	0.77



TUYÊN BỐ MIỄN TRÁCH NHIỆM

Các thông tin và nhận định trong báo cáo này được cung cấp bởi TCSC dựa vào các nguồn thông tin mà TCSC coi là đáng tin cậy, có sẵn và mang tính hợp pháp. Tuy nhiên, chúng tôi không đảm bảo tính chính xác hay đầy đủ của các thông tin này.

Nhà đầu tư sử dụng báo cáo này cần lưu ý rằng các nhận định trong báo cáo này mang tính chất chủ quan của chuyên viên phân tích TCSC. Nhà đầu tư sử dụng báo cáo này tự chịu trách nhiệm về quyết định của mình.

TCSC có thể dựa vào các thông tin trong báo cáo này và các thông tin khác để ra quyết định đầu tư của mình mà không bị phụ thuộc vào bất kì ràng buộc nào về mặt pháp lý đối với các thông tin đưa ra.

Báo cáo này không được phép sao chép, tái tạo, phát hành và phân phối với bất kỳ mục đích nào nếu không được sự chấp thuận bằng văn bản của Công ty Cổ phần Chứng khoán Thành Công. Xin vui lòng ghi rõ nguồn trích dẫn nếu sử dụng các thông tin trong báo cáo này.

© Công ty Cổ phần Chứng khoán Thành Công (TCSC)

Lầu 2, Số 6 Hồ Tùng Mậu, P. Nguyễn Thái Bình, Quận 1, TP.HCM

Điện thoại: (028) 38270527 | Fax: (028) 38218010

E-mail:

Web: www.tcsc.vn