

ĐIỂM NHẤN THỊ TRƯỜNG

- Thị trường mở cửa phiên giao dịch (20/09) với diễn biến tâm lý khá thận trọng. Việc VN-Index tiệm cận mốc tâm lý 1.000 điểm, cùng với lo ngại về hoạt động cơ cấu danh mục ETFs trong phiên hôm nay khiến giao dịch trở nên khá chậm. Các cổ phiếu như FPT, GAS, REE, PLX, VRE, PNJ, MWG...cũng như nhóm ngân hàng ACB, CTG, MBB, VCB, HDB, TCB vẫn tăng khá tốt giúp thị trường giữ được sắc xanh.

- Về cuối phiên sáng, áp lực bán có phần gia tăng, trong khi cầu chưa sẵn sàng mua đuổi khiến các chỉ số đảo chiều giảm điểm. Các Bluechips như VHM, POW, VJC, VCS, BVH, MSN, GAS, HPG...đồng loạt giảm điểm đã ảnh hưởng không nhỏ tới diễn biến thị trường. Các nhóm cổ phiếu có tính thị trường hơn như chứng khoán, ngân hàng, bất động sản, dệt may...nhìn chung cũng giảm điểm trong sáng nay.

- Phiên giao dịch buổi chiều diễn ra sôi động trong phiên ATC với tâm điểm là hoạt động cơ cấu danh mục của VNM ETF và FTSE Vietnam ETF. Các cổ phiếu nhóm nhóm Large Cap trong đó có VHM, VIC, BID và GAS tiếp tục phải chịu lực bán từ khối ngoại đã khiến các mã này giảm mạnh hơn 1%, qua đó kéo chỉ số VN-Index tiếp tục điều chỉnh. Ở chiều ngược lại, sắc xanh nhẹ trên các mã TCB, MWG, SAB là không đủ để giúp vực dậy thị trường.

- Kết thúc phiên giao dịch, VN-Index giảm 6.74 điểm (-0.68%) xuống mức 990.36 điểm. Toàn sàn có 139 mã tăng, 171 mã giảm và 57 mã đứng giá.

- Thanh khoản thị trường phiên hôm nay tăng mạnh so với phiên trước. Tổng khối lượng giao dịch toàn phiên đạt 203.6 triệu cổ phiếu, trị giá 5,641.55 tỷ đồng. (Trong đó GDTT đạt hơn 1,116.0 tỷ đồng).

- Khối ngoại phiên hôm nay bán ròng trên Hose với giá trị hơn 368.0 tỷ đồng. Trên HNX khối này bán ròng với giá trị 6.3 tỷ đồng.

Giá trị đóng cửa	990.36
Biến động (%)	-6.74 (-0.68%)
KL(triệu CP)	203.60
Giá trị (tỷ đồng)	5,641.55
SLCP tăng giá	139
SLCP giảm giá	171
SLCP đứng giá	57

GIAO DỊCH KHỐI NGOẠI

	HOSE	HNX
Mua	1,441.6	6.5
Bán	1,809.7	12.8
GTGD ròng	-368.1	-6.3

NHẬN ĐỊNH THỊ TRƯỜNG

Thị trường đóng cửa phiên 20/09 với diễn biến giảm điểm về cuối ngày khi chịu áp lực từ hoạt động cơ cấu danh mục quý III/2019 của các quỹ ETF. Kết thúc phiên giao dịch hôm nay nhìn chung tâm lý giao dịch của nhà đầu tư vẫn tiếp tục thể hiện sự thận trọng khi chỉ số VN-Index dần tiệm cận ngưỡng kháng cự 1,000 điểm, việc hoạt động tái cơ cấu danh mục quý III/2019 của các quỹ ETFs cũng phần nào ảnh hưởng tới tâm lý giao dịch của các nhà đầu tư. TCSC cho rằng khả năng chỉ số VN-Index có thể hồi phục nhẹ trở lại sau kỳ tái cơ cấu của các quỹ ETF tuy nhiên áp lực là vẫn luôn hiện hữu khi chỉ số VN-Index dần tiếp cận lại vùng kháng cự 1.000 – 1,005.0 điểm. Do đó, trong giai đoạn hiện tại nhà đầu tư có thể cân nhắc nắm giữ danh mục với tỷ trọng cân bằng 40 – 50% vào nhóm cổ phiếu có yếu tố cơ bản tốt với triển vọng kinh doanh khả quan trong nửa cuối năm 2019 cho mục tiêu trung, dài hạn. Đồng thời, có thể thực hiện các hoạt động mua trading trong các nhịp rung lắc, điều chỉnh. Đối với các nhà đầu tư đang nắm giữ tỷ trọng cổ phiếu cao, có thể xem xét bán chốt lời một phần các vị thế ngắn hạn khi chỉ số tiếp cận vùng kháng cự 1,000 -1,005.0 điểm.



DANH MỤC KHUYẾN NGHỊ

STT	Mã CK	Khuyến nghị	Ngày khuyến nghị	Giá hiện tại	Giá thực hiện	LN/Lỗ hiện tại	Giá mục tiêu	LN dự kiến	Giá cắt lỗ	Lỗ dự kiến
1	NLG	Giữ	29/03/2019	28.05	24.7	13.8%	31.7	28.6%	23.0	-6.9%
2	FPT	Giữ	03/04/2019	58.20	40.1	45.1%	52.0	29.7%	38.6	-3.7%
3	PNJ	Giữ	20/05/2019	83.80	78.8	6.3%	95.0	20.6%	72.8	-7.6%
4	QNS	Giữ	28/08/2019	30.10	30.5	-1.3%	35.0	14.8%	27.5	-9.8%

TIN TỨC NỔI BẬT

Phổ Wall trái chiều do ảnh hưởng từ Microsoft và Apple. Dow Jones giảm 52,29 điểm, tương đương 0,19%, xuống 27.094,79 điểm. S&P 500 tăng 0,06 điểm lên 3.006,79 điểm. Nasdaq tăng 5,49 điểm, tương đương 0,07%, lên 8.182,88 điểm. Cổ phiếu Microsoft tăng 1,8% sau khi công ty công bố kế hoạch mua lại cổ phiếu trị giá 40 tỷ USD. Cổ phiếu Apple giảm 0,8%. S&P 500 hiện thấp hơn chưa đến 1% so với đỉnh lịch sử hồi tháng 7, trong bối cảnh nhà đầu tư ngày càng lạc quan về đàm phán thương mại Mỹ - Trung vào đầu tháng 10. Căng thẳng xuống thang gần đây giúp Phố Wall phục hồi sau đợt giảm hồi tháng 8. ([Link: https://ndh.vn/quoc-te/pho-wall-trai-chieu-do-anh-huong-tu-microsoft-va-apple-1255735.html](https://ndh.vn/quoc-te/pho-wall-trai-chieu-do-anh-huong-tu-microsoft-va-apple-1255735.html))

Trung Quốc hạ lãi suất lần 2. Ngân hàng Nhân dân Trung Quốc ngày 20/9 hạ lãi suất cho vay cơ bản (LPR) kỳ hạn một năm 0,05% xuống 4,2%. Tuy nhiên, LPR kỳ hạn 5 năm vẫn giữ ở 4,85%. Theo một số chuyên gia phân tích, việc giữ nguyên lãi suất cho vay dài hạn thể hiện tâm lý lo ngại của các nhà hoạch định chính sách về nguy cơ bong bóng bất động sản. Vài ngày trước đó, quyết định hạ tỷ lệ dự trữ 0,5 - 1% của Ngân hàng Nhân dân Trung Quốc bắt đầu có hiệu lực. Kể từ đầu năm đến nay, Trung Quốc đã 2 lần hạ lãi suất và 4 lần hạ tỷ lệ dự trữ bắt buộc nhằm kích thích nền kinh tế đang bị ảnh hưởng bởi chiến tranh thương mại với Mỹ. ([Link: https://ndh.vn/quoc-te/trung-quoc-ha-lai-suot-lan-2-1255752.html](https://ndh.vn/quoc-te/trung-quoc-ha-lai-suot-lan-2-1255752.html))

MWG lãi gần 2.700 tỷ sau 8 tháng, tăng 37%. CTCP Đầu tư Thế Giới Di Động (HoSE: MWG) công bố 8 tháng, doanh thu đạt 68.855 tỷ đồng, tăng 17% cùng kỳ. Lợi nhuận sau thuế tăng 37%, đạt 2.697 tỷ đồng. Kết quả này lần lượt hoàn thành 63% kế hoạch doanh thu và 76% kế hoạch lợi nhuận năm. Trong tháng 8, MWG cho biết doanh thu online đang có xu hướng tăng trở lại. Màng online 8 tháng tăng 21%, góp 13% tổng doanh thu toàn công ty. 3 tháng qua, MWG đã thực hiện chiến lược kiểm soát chênh lệch giá bán online/offline để khai thác mô hình bán lẻ đa kênh (omni-channel). Trước đây MWG để giá bán online thấp hơn nên doanh thu kênh này tăng nhanh nhưng kể từ khi điều chỉnh giá bán tương tự nhau, thì doanh thu online giảm liên tiếp. ([Link: https://ndh.vn/doanh-nghiep/mwg-lai-gan-2-700-ty-sau-8-thang-tang-37-1255764.html](https://ndh.vn/doanh-nghiep/mwg-lai-gan-2-700-ty-sau-8-thang-tang-37-1255764.html))

PVB ký hợp đồng đường ống dẫn khí Nam Côn Sơn 2. Ngày 18/9, CTCP Bọc ống Dầu khí Việt Nam (HNX: PVB) và Chi nhánh Tổng công ty Khí Việt Nam (PV Gas) - Ban quản lý dự án Khí Đông Nam Bộ đã ký hợp đồng bọc ống dự án đường ống dẫn khí Nam Côn Sơn 2. Hợp đồng bọc ống mà PVB ký kết trên là một trong các hợp đồng trong chuỗi dự án Nam Côn Sơn 2 (giai đoạn 2). Theo một báo cáo của chứng khoán Tân Việt (TVSI), PVB gần như độc quyền trong lĩnh vực bọc ống, do vậy công ty sẽ được thực hiện các dự án do PV Gas làm chủ đầu tư, cụ thể là Nam Côn Sơn 2 - Giai đoạn 2 và Lô B - Ô môn. ([Link: https://ndh.vn/doanh-nghiep/pvb-ky-hop-dong-duong-ong-dan-khi-nam-con-son-2-1255766.html](https://ndh.vn/doanh-nghiep/pvb-ky-hop-dong-duong-ong-dan-khi-nam-con-son-2-1255766.html))

TOP 5 GIAO DỊCH THỎA THUẬN

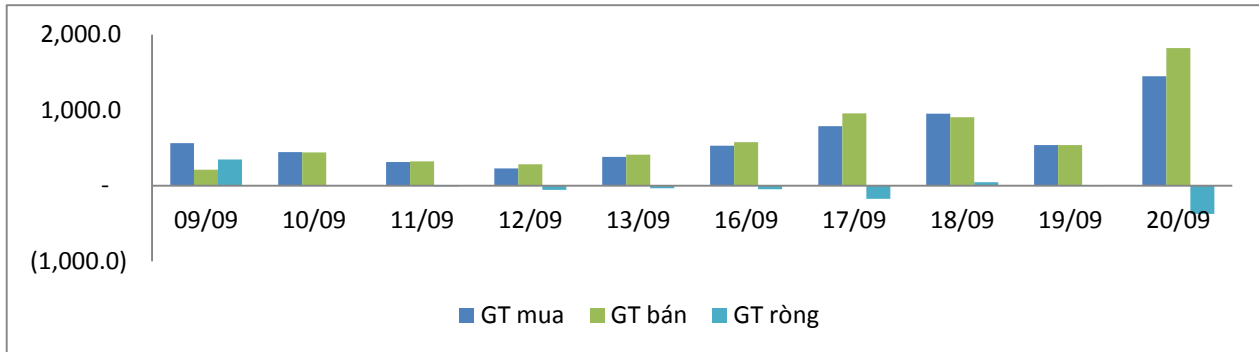
MÃ CK	KHỐI LƯỢNG (CP)	GTGD (Tỷ đồng)
HOSE		
VJC	2,221,460	306.5
EIB	5,967,600	100.2
PNJ	1,000,000	88.4
GEX	3,544,562	78.0
NVL	836,070	51.1
HNX		
PGS	1,360,800	43.5
VIX	2,103,794	12.9
VCG	388,200	10.3
PVS	50,000	1.0
ACB	37,129	0.8

TOP 5 GIÁ TRỊ GIAO DỊCH

MÃ CK	KHỐI LƯỢNG (CP)	GTGD (Tỷ đồng)
HOSE		
VJC	3,731,860	515.1
ROS	18,804,460	497.7
VCB	2,794,080	227.4
VIC	1,827,050	218.9
VNM	1,623,350	198.7
HNX		
ACB	2,533,100	58.8
PVS	1,654,900	33.6
VCS	266,500	25.9
CEO	2,110,800	21.3
SHB	2,834,400	18.7

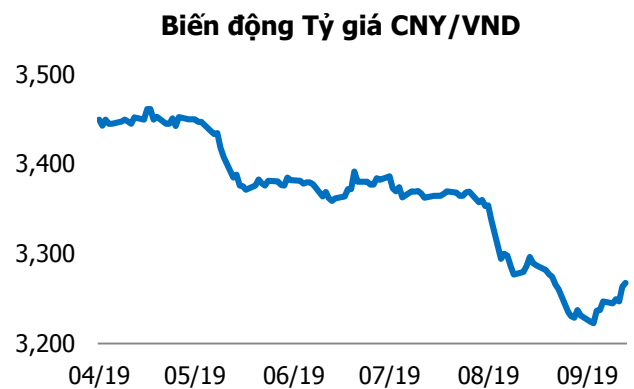
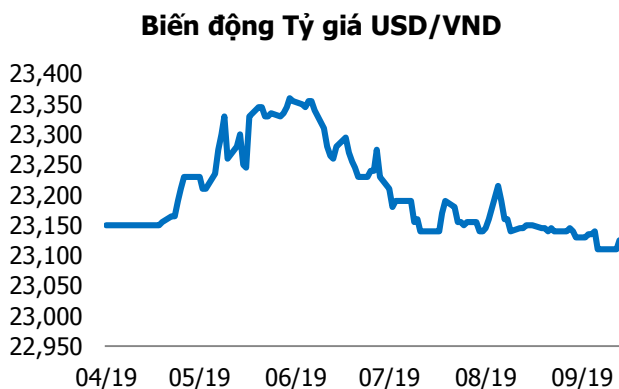
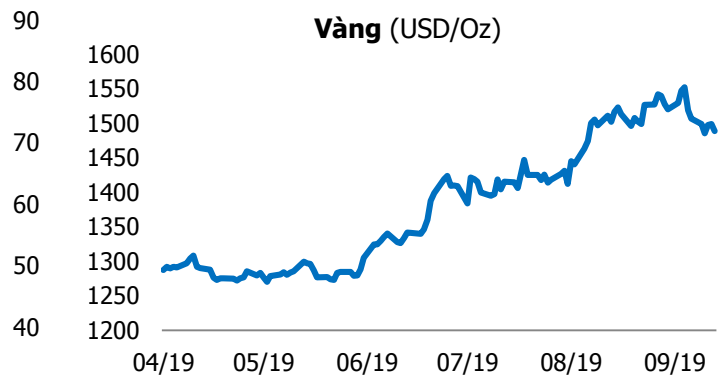
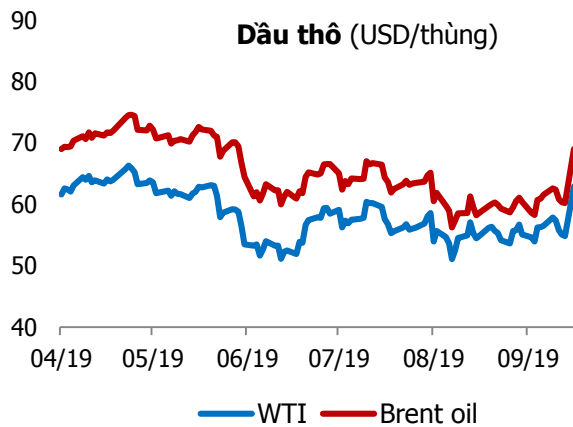
GIAO DỊCH NHÀ ĐẦU TƯ NƯỚC NGOÀI

Sàn GD	GT Mua (Tỷ)	% Thị trường	GT Bán (Tỷ)	% Thị trường	Mua-Bán
HOSE	1,441.6	25.67	1,809.7	32.17	-368.1
HNX	6.5	1.79	12.8	3.53	-6.3
Tổng số	1,448.1		1,822.5		-374.4



HOSE			
Top 5 mua rỗng		Top 5 bán rỗng	
Mã CK	Giá trị (tỷ đồng)	Mã CK	Giá trị (tỷ đồng)
VJC	460.6	VIC	173.9
SBT	11.4	NT2	104.7
HPG	8.3	BVH	98.2
DXG	7.9	VCB	81.3
MSN	4.3	VNM	71.1

HNX			
Top 5 mua rỗng		Top 5 bán rỗng	
Mã CK	Giá trị (tỷ đồng)	Mã CK	Giá trị (tỷ đồng)
SCI	1.3	CEO	8.1
TIG	0.9	PVS	1.8
BAX	0.7	PVI	1.2
SLS	0.7	PVG	0.2
SHS	0.6	LHC	0.2



TUYÊN BỐ MIỄN TRÁCH NHIỆM

Các thông tin và nhận định trong báo cáo này được cung cấp bởi TCSC dựa vào các nguồn thông tin mà TCSC coi là đáng tin cậy, có sẵn và mang tính hợp pháp. Tuy nhiên, chúng tôi không đảm bảo tính chính xác hay đầy đủ của các thông tin này.

Nhà đầu tư sử dụng báo cáo này cần lưu ý rằng các nhận định trong báo cáo này mang tính chất chủ quan của chuyên viên phân tích TCSC. Nhà đầu tư sử dụng báo cáo này tự chịu trách nhiệm về quyết định của mình.

TCSC có thể dựa vào các thông tin trong báo cáo này và các thông tin khác để ra quyết định đầu tư của mình mà không bị phụ thuộc vào bất kì ràng buộc nào về mặt pháp lý đối với các thông tin đưa ra.

Báo cáo này không được phép sao chép, tái tạo, phát hành và phân phối với bất kỳ mục đích nào nếu không được sự chấp thuận bằng văn bản của Công ty Cổ phần Chứng khoán Thành Công. Xin vui lòng ghi rõ nguồn trích dẫn nếu sử dụng các thông tin trong báo cáo này.

© Công ty Cổ phần Chứng khoán Thành Công (TCSC)

Lầu 2, Số 6 Hồ Tùng Mậu, P. Nguyễn Thái Bình, Quận 1, TP.HCM

Điện thoại: (028) 38270527 | Fax: (028) 38218010

E-mail: info@tcsc.vn

Web: www.tcsc.vn