

ĐIỂM NHẤN THỊ TRƯỜNG

- Thị trường mở cửa phiên giao dịch 20/02 với diễn biến tích cực ngay từ đầu phiên, nhóm cổ phiếu ngân hàng biến động tích cực và góp phần lớn giúp đẩy các chỉ số lên trên mốc tham chiếu. CTG đang tăng 1.9%, ACB tăng 1.5%, VPB tăng 1.4%, SHB tăng 1.3%. Bên cạnh đó, các cổ phiếu lớn khác như KDC, BVH, HVN, VRE, GAS... cũng đồng loạt tăng giá.

- Về cuối phiên sáng, các chỉ số không còn duy trì được đà tăng mạnh như trước do một số cổ phiếu trụ cột thu hẹp đà hưng phấn. Trong đó, VCB giảm trở lại 0.3% xuống 89.200 đồng/cp, TCB giảm 0.8% xuống 23.450 đồng/cp, CTG giảm 0.2% xuống 26.950 đồng/cp, CTD giảm 2.3% xuống 68.400 đồng/cp. Chiều ngược lại, SAB, VIC, GAS, VPB... vẫn duy trì được sự tích cực và góp phần giữ sắc xanh của các chỉ số với SAB tăng 1.1%, VIC tăng 0.6%, VPB tăng 1.4%...

- Về cuối phiên giao dịch, nhiều cổ phiếu trong nhóm VN30 bật tăng mạnh và giúp nới rộng sắc xanh của VN-Index. Trong đó, VIC tăng đến 4.8% lên 110.000 đồng/cp và đóng góp 4.9 điểm (0.5%) vào mức tăng của VN-Index. Tiếp sau đó, VHM tăng 1% lên 86.900 đồng/cp. Các cổ phiếu như VPB, VRE, SAB, POW, HPG... cũng đồng loạt tăng giá. Dù vậy, áp lực trên thị trường vẫn lớn và đến từ các cổ phiếu như CTD, SHB, STB, TCB hay CTG... Trong đó, CTD giảm sâu 3.4%, SHB giảm 1.4%.

- Kết thúc phiên giao dịch, VN-Index tăng **938.13** điểm (**+1.01%**) lên mức **938.13** điểm. Toàn sàn có **228** mã tăng, **125** mã giảm và **64** mã đứng giá.

- Thanh khoản thị trường phiên hôm nay tương đương so với phiên trước. Tổng khối lượng giao dịch toàn phiên đạt 198.34 triệu cổ phiếu, trị giá 3,293.56 tỷ đồng. (Trong đó GDTT đạt hơn 490.0 tỷ đồng).

- Khối ngoại phiên hôm nay bán ròng trên Hose với giá trị 294.9 tỷ đồng. Trên HNX khối này bán ròng với giá trị 42.4 tỷ đồng.

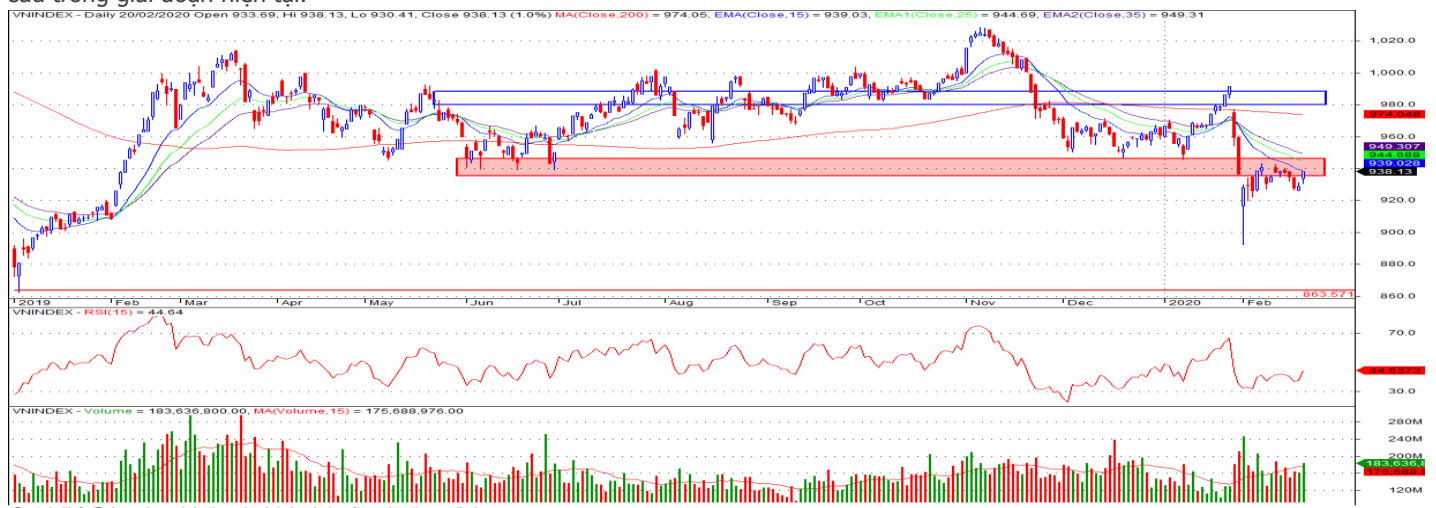
Giá trị đóng cửa	938.13
Biến động (%)	+9.37 (+1.01%)
KL(triệu CP)	198.34
Giá trị (tỷ đồng)	3,293.56
SLCP tăng giá	228
SLCP giảm giá	125
SLCP đứng giá	64

GIAO DỊCH KHỐI NGOẠI

	HOSE	HNX
Mua	294.5	6.7
Bán	589.4	49.1
GTGD ròng	-294.9	-42.4

NHẬN ĐỊNH THỊ TRƯỜNG

Thị trường đóng cửa phiên 20/02 với diễn biến tăng điểm tích cực khi nhóm cổ phiếu vốn hóa lớn tiếp tục có sự hồi phục mạnh mẽ. Với phiên tăng điểm tích cực nhờ sự hồi phục mạnh mẽ đến từ các cổ phiếu vốn hóa lớn phần nào giúp cho tâm lý của nhà đầu tư dần lạc quan hơn cho sự hồi phục của thị trường trong thời gian tới. Tuy nhiên, vùng kháng cự 940 – 945 điểm vẫn là thử thách của chỉ số VN-Index trong các phiên giao dịch tới, nếu có sự bứt phá thành công thì khả năng chỉ số này sẽ có sự hồi phục mạnh mẽ lên vùng 955 – 960 điểm. Nhiều khả năng sự phân hóa trên thị trường sẽ tiếp tục diễn ra ở nhóm cổ phiếu ngành ngân hàng, các cổ phiếu vốn hóa lớn có tính dẫn dắt thị trường vẫn là tâm điểm của dòng tiền và hỗ trợ khá tốt giúp cho chỉ số VN-Index trong giai đoạn hiện tại. Và TCSC cho rằng VN-Index có thể sẽ gặp trạng thái giằng co, tăng giảm đan xen khi tiệm cận vùng 940 – 945 điểm trong các phiên giao dịch tới. Do đó, nhà đầu tư có thể xem xét duy trì tỷ trọng cổ phiếu trong danh mục ở mức 35 – 40% cổ phiếu và ưu tiên vào các nhóm cổ phiếu ngành Ngân hàng, Bán lẻ, sắt thép...cho mục tiêu trung, dài hạn. Nhà đầu tư có thể thực hiện mở các vị thế mua trading trong các nhịp điều chỉnh thị trường và có thể mua vào dần các cổ phiếu có nền tảng cơ bản vững chắc hoặc các cổ phiếu có mức giảm sâu trong giai đoạn hiện tại.



DANH MỤC KHUYẾN NGHỊ

STT	Mã CK	Khuyến nghị	Ngày khuyến nghị	Giá hiện tại	Giá thực hiện	LN/Lỗ hiện tại	Giá mục tiêu	LN dự kiến	Giá cắt lỗ	Lỗ dự kiến
1	NLG	Nắm giữ	29/03/2019	26.00	24.2	7.4%	31.7	31.0%	22.5	-7.1%
2	PNJ	Nắm giữ	20/05/2019	85.30	78.8	8.2%	95.0	20.6%	72.8	-7.6%
3	HPG	Nắm giữ	03/12/2019	23.75	23.4	1.5%	32.0	36.8%	22.0	-6.0%
4	STB	Nắm giữ	17/01/2020	11.30	10.5	7.6%	14.0	33.3%	9.8	-7.1%

TIN TỨC NỔI BẬT

Trung Quốc tiếp tục hạ lãi suất, chứng khoán châu Á tăng. MSCI châu Á Thái Bình Dương trừ Nhật Bản tăng 0,1% trong đầu phiên 20/2. Tuy nhiên, các chỉ số lớn trong khu vực diễn biến trái chiều. Nikkei 225 của Nhật Bản tăng gần 0,9%. Tại Trung Quốc, Shanghai Composite và Shenzhen Composite lần lượt tăng 0,06% và 0,4%. Ngoài ra, ASX 200 của Australia và NZX 50 của New Zealand tăng 0,4 - 0,5%. Ở chiều ngược lại, Hang Seng của Hong Kong và Kospi của Hàn Quốc đều giảm hơn 0,7%. Straits Times của Singapore giảm 0,4%. Tâm lý của giới đầu tư lạc quan hơn sau khi Ngân hàng Nhân dân Trung Quốc thông báo giảm lần lượt 0,1% và 0,05% đối với lãi suất cho vay kỳ hạn một năm và 5 năm. ([Link: https://ndh.vn/quoc-te/trung-quoc-tiep-tuc-ha-lai-suat-chung-khoan-chau-a-tang-1263528.html](https://ndh.vn/quoc-te/trung-quoc-tiep-tuc-ha-lai-suat-chung-khoan-chau-a-tang-1263528.html))

Lo ngại về virus Covid-19 giảm, giá dầu tăng hơn 2%. Giá dầu Brent tăng 2,4% lên 59,12 USD/thùng. Giá dầu WTI ghi nhận mức tăng tương tự lên 53,29 USD/thùng. Giá dầu tăng khi giới đầu tư giảm bớt lo ngại về tình hình tiêu thụ trong bối cảnh Trung Quốc ghi nhận số trường hợp nhiễm mới virus Covid-19 giảm trong ngày thứ 2 liên tiếp tính đến ngày 19/2. Tuy nhiên, Tổ chức Y tế Thế giới cho rằng vẫn chưa có đủ dữ liệu để khẳng định dịch bệnh đã được ngăn chặn. Trong khi đó, nguồn cung dầu bị thắt chặt khi Mỹ tích cực loại dầu Venezuela ra khỏi thị trường. ([Link: https://ndh.vn/nang-luong/lo-ngai-ve-virus-covid-19-giam-gia-dau-tang-hon-2-1263507.html](https://ndh.vn/nang-luong/lo-ngai-ve-virus-covid-19-giam-gia-dau-tang-hon-2-1263507.html))

MPC: Lãi ròng Minh Phú giảm 51% trong quý 4/2019. CTCP Tập đoàn Thủy sản Minh Phú (UPCoM: MPC) vừa công bố báo cáo tài chính hợp nhất quý 4/2019 với đa phần các chỉ tiêu đều giảm. Trong đó, MPC ghi nhận lãi ròng quý 4/2019 sụt giảm 51% so cùng kỳ, xuống còn gần 52 tỷ đồng. Tính riêng trong quý 4/2019, MPC ghi nhận doanh thu thuần giảm nhẹ 5% so cùng kỳ, đạt gần 4,205 tỷ đồng. Trong khi đó, giá vốn hàng bán ghi nhận đạt hơn 3,930 tỷ đồng dẫn đến lãi gộp của MPC giảm 42% so cùng kỳ, chỉ đạt hơn 275 tỷ đồng. Chi phí bán hàng trong quý 4/2019 của MPC cũng giảm 24% so với cùng kỳ, đạt hơn 163 tỷ đồng. Trong đó, chi phí dịch vụ mua ngoài và chi phí khác chiếm đến 94%, ghi nhận hơn 154 tỷ đồng. ([Link: https://vietstock.vn/2020/02/lai-rong-minh-phu-giam-51-trong-quy-42019-737-732222.htm](https://vietstock.vn/2020/02/lai-rong-minh-phu-giam-51-trong-quy-42019-737-732222.htm))

MCH: Masan Consumer chi 560 tỷ đồng mua 52% cổ phần Bọt giặt Net. Ngày 20/2, Công ty cổ phần Hàng tiêu dùng Masan (Masan Consumer, UPCoM: MCH) công bố Masan HPC – công ty con do MCH sở hữu 100% vốn – đã mua thành công 52% vốn Bọt giặt Net (NETCO, HNX: NET) với mức giá trung bình 48.000 đồng/cp, tương đương gần 560 tỷ đồng. Với mức giá cổ phiếu này, NETCO được định giá xấp xỉ 46 triệu USD, hệ số giá trên thu nhập (P/E) là 13. Trên thị trường, cổ phiếu NET đang được giao dịch ở mức giá 45.300 đồng/cp, gần gấp đôi trong 1 năm qua. Được thành lập vào năm 1968, Bọt giặt Net chuyên sản xuất các sản phẩm chăm sóc gia đình với hai thương hiệu chính là NET và NETSOFT. Thị phần hiện tại của công ty trong ngành hàng bột giặt là 1,5%. Dẫn đầu thị trường là Unilever với 54,9% thị phần, theo sau Procter & Gamble 16,0%, Đại Việt Hương 11,6%, LIX 2,7% và Vico 2,4%, theo báo cáo Laundry care market in Vietnam của Euromonitor. ([Link: https://ndh.vn/doanh-nghiep/masan-consumer-chi-560-ty-dong-mua-52-co-phan-bot-giat-net-1263544.html](https://ndh.vn/doanh-nghiep/masan-consumer-chi-560-ty-dong-mua-52-co-phan-bot-giat-net-1263544.html))

TOP 5 GIAO DỊCH THỎA THUẬN

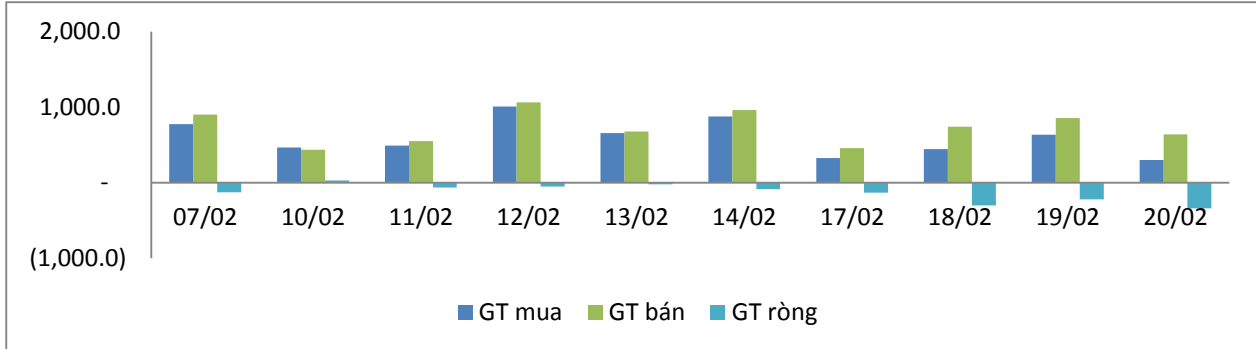
MÃ CK	KHỐI LƯỢNG (CP)	GTGD (Tỷ đồng)
HOSE		
GTN	2,730,000	46.4
SAM	3,380,000	33.3
E1VFN30	2,000,000	28.8
NVL	455,000	24.2
VRE	445,000	13.6
HNX		
ACB	200,000	4.8
HAD	160,000	1.4
PV2	95,600	0.2
TTZ	100,000	0.2
-	-	-

TOP 5 GIÁ TRỊ GIAO DỊCH

MÃ CK	KHỐI LƯỢNG (CP)	GTGD (Tỷ đồng)
HOSE		
CTG	9,011,120	244.5
MBB	6,104,470	132.6
HPG	5,225,250	122.6
VPB	3,989,640	112.6
STB	7,140,210	80.9
HNX		
ACB	5,576,800	147.6
SHB	9,523,500	66.5
PVS	2,595,400	42.8
NVB	1,948,000	17.2
MBG	742,200	14.1

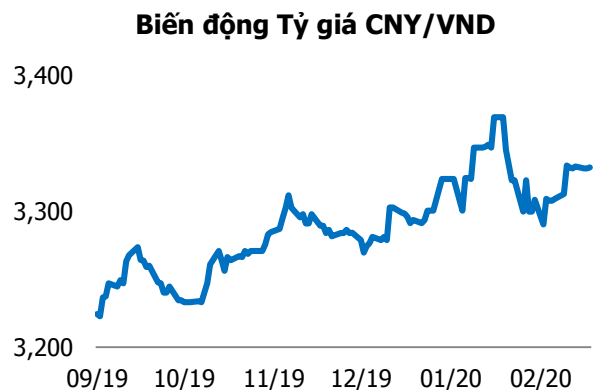
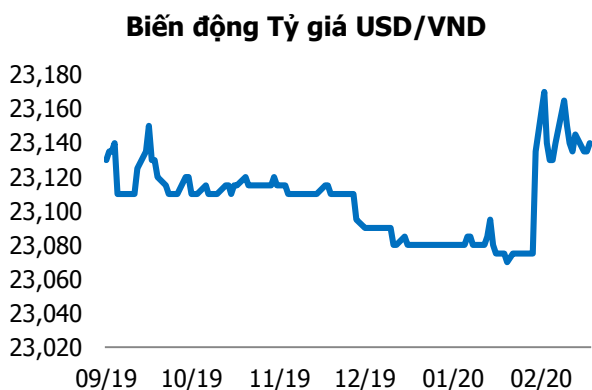
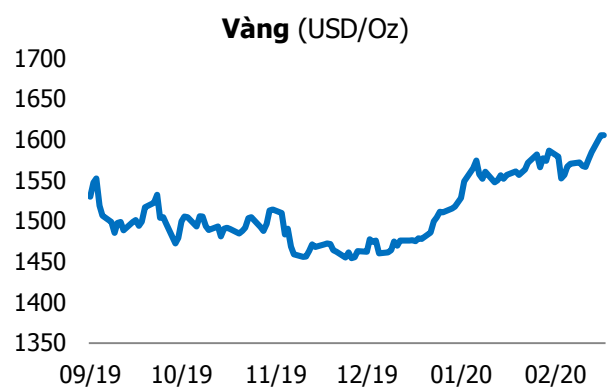
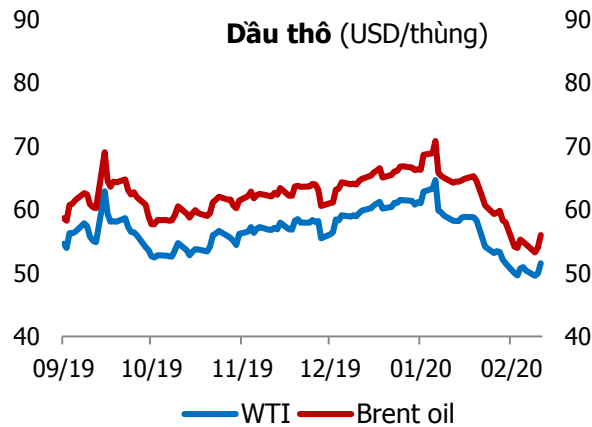
GIAO DỊCH NHÀ ĐẦU TƯ NƯỚC NGOÀI

Sàn GD	GT Mua (Tỷ)	% Thị trường	GT Bán (Tỷ)	% Thị trường	Mua-Bán
HOSE	294.5	8.94	589.4	17.89	-294.9
HNX	6.7	1.56	49.1	11.41	-42.4
Tổng số	301.2		638.5		-337.3



HOSE			
Top 5 mua ròng		Top 5 bán ròng	
Mã CK	Giá trị (tỷ đồng)	Mã CK	Giá trị (tỷ đồng)
HSG	9.6	CTG	99.2
VRE	8.2	MSN	32.3
VHM	3.5	E1VFVN30	21.8
VJC	2.8	PVD	19.9
PLX	2.6	KBC	15.7

HNX			
Top 5 mua ròng		Top 5 bán ròng	
Mã CK	Giá trị (tỷ đồng)	Mã CK	Giá trị (tỷ đồng)
ART	1.33	PVS	18.46
AMV	0.57	SHB	16.05
VCS	0.13	PTI	2.54
DHT	0.09	DGC	2.47
SD6	0.08	CEO	2.01



TUYÊN BỐ MIỄN TRÁCH NHIỆM

Các thông tin và nhận định trong báo cáo này được cung cấp bởi TCSC dựa vào các nguồn thông tin mà TCSC coi là đáng tin cậy, có sẵn và mang tính hợp pháp. Tuy nhiên, chúng tôi không đảm bảo tính chính xác hay đầy đủ của các thông tin này.

Nhà đầu tư sử dụng báo cáo này cần lưu ý rằng các nhận định trong báo cáo này mang tính chất chủ quan của chuyên viên phân tích TCSC. Nhà đầu tư sử dụng báo cáo này tự chịu trách nhiệm về quyết định của mình.

TCSC có thể dựa vào các thông tin trong báo cáo này và các thông tin khác để ra quyết định đầu tư của mình mà không bị phụ thuộc vào bất kì ràng buộc nào về mặt pháp lý đối với các thông tin đưa ra.

Báo cáo này không được phép sao chép, tái tạo, phát hành và phân phối với bất kỳ mục đích nào nếu không được sự chấp thuận bằng văn bản của Công ty Cổ phần Chứng khoán Thành Công. Xin vui lòng ghi rõ nguồn trích dẫn nếu sử dụng các thông tin trong báo cáo này.

© Công ty Cổ phần Chứng khoán Thành Công (TCSC)

Lầu 2, Số 6 Hồ Tùng Mậu, P. Nguyễn Thái Bình, Quận 1, TP.HCM

Điện thoại: (028) 38270527 | Fax: (028) 38218010

E-mail: info@tcsc.vn

Web: www.tcsc.vn