

## ĐIỂM NHẤN THỊ TRƯỜNG

- Thị trường mở cửa phiên giao dịch (19/11) với diễn biến hồi phục tốt trong khoảng thời gian đầu của phiên giao dịch. Tuy nhiên, đà hồi phục của thị trường không duy trì được lâu thay vào đó áp lực bán mạnh lại dâng cao đã đẩy nhiều cổ phiếu trụ cột giảm giá. Trong đó, GAS giảm 1.4%, PNJ giảm 0.9%, ROS giảm 1.2%, VIC giảm 0.5%

- Về cuối phiên sáng, VN-Index một lần nữa bật lại sau khi chạm ngưỡng 1,000 điểm, qua đó tạo nên một vùng hỗ trợ vững chắc. Cổ phiếu ngân hàng VCB vượt lên dẫn đầu trong việc dẫn dắt chỉ số, tiếp đó là những trụ chính như VHM, VNM, TCB. Ở chiều ngược lại, cổ phiếu VIC đứng đầu trong việc gây áp lực lên chỉ số, mã này hiện đang giảm hơn 0.6% và bị khối ngoại bán ròng mạnh; GAS lùi về vị trí thứ 2, tiếp theo sau là BVH và HPG...

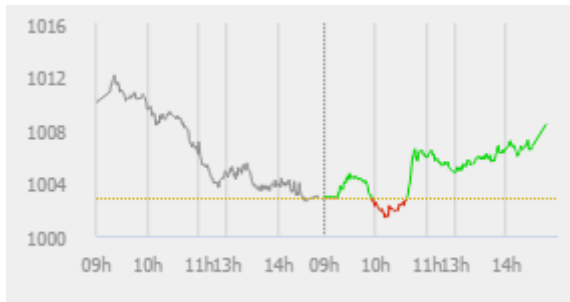
- Về cuối phiên diễn biến thị trường khá tích cực, Một số cổ phiếu trụ cột trên thị trường bật tăng rất mạnh như VNM, VCB, REE, FPT, PLX, TCB... đã giúp kéo các chỉ số thị trường mạnh lên trên mốc tham chiếu. Trong đó, VCB tăng đến 3.9% lên 91.000 đồng/cp. VNM tăng 3% lên 124.400 đồng/cp.

Ở chiều ngược lại, sắc đỏ trên các mã như VIC, GAS và SAB góp phần kéo chỉ số xuống.

- Kết thúc phiên giao dịch, VN-Index tăng 5.44 điểm (0.54%) lên mức 1,008.35 điểm. Toàn sàn có 179 mã tăng, 137 mã giảm và 74 mã đứng giá.

- Thanh khoản thị trường phiên hôm nay tăng so với phiên trước. Tổng khối lượng giao dịch toàn phiên đạt 232.36 triệu cổ phiếu, trị giá 4,796.06 tỷ đồng. (Trong đó GDTT đạt hơn 1,595.0 tỷ đồng).

- Khối ngoại phiên hôm nay bán ròng trên Hose với giá trị 26.2 tỷ đồng. Trên HNX khối này bán ròng với giá trị 2.4 tỷ đồng.



Giá trị đóng cửa	<b>1,008.35</b>
Biến động (%)	<b>+5.44 (+0.54%)</b>
KL(triệu CP)	232.36
Giá trị (tỷ đồng)	4,796.06
SLCP tăng giá	179
SLCP giảm giá	137
SLCP đứng giá	74

### GIAO DỊCH KHỐI NGOẠI

	HOSE	HNX
<b>Mua</b>	796.3	5.8
<b>Bán</b>	822.5	8.2
<b>GTGD ròng</b>	<b>-26.2</b>	<b>-2.4</b>

## NHẬN ĐỊNH THỊ TRƯỜNG

Thị trường đóng cửa phiên 19/11 với diễn biến tăng điểm trở lại sau 4 phiên giảm liên tiếp khi nhóm các cổ phiếu vốn hóa lớn có sự hồi phục trở lại. Sự hồi phục của thị trường phiên hôm nay phần nào làm giảm bớt sự bi quan của nhà đầu tư khi qua 4 phiên điều chỉnh giảm liên tiếp trong bối cảnh thị trường đang khá thiếu vắng thông tin hỗ trợ. TCSC cho rằng thị trường cần có thời gian tích lũy tạo mặt bằng giá mới ở vùng điểm hiện tại trước khi quay lại xu thế tăng điểm trong thời gian tới. Dự báo thị trường sẽ tiếp tục phân hóa trong giai đoạn này với tâm điểm của dòng tiền là nhóm các cổ phiếu ngành Ngân hàng, nhóm VN30, các cổ phiếu vốn hóa lớn khả năng sẽ tiếp tục chi phối thị trường trong giai đoạn này với mức hỗ trợ của chỉ số VN-Index trong giai đoạn hiện tại sẽ là 1,000 – 1,005 điểm. Do đó, trong giai đoạn hiện tại nhà đầu tư có thể cân nhắc nắm giữ tỷ trọng cổ phiếu ở mức cân bằng 45 - 50 % danh mục vào nhóm cổ phiếu thuộc nhóm: ngân hàng, VN30 và vốn hóa lớn có yếu tố cơ bản tốt với triển vọng khả quan trong năm 2019 cho mục tiêu trung, dài hạn. Nhà đầu tư có thể xem xét mở vị thế mua mới hoặc mua lại các vị thế đã bán trước đó khi thị trường kiểm định thành công vùng hỗ trợ quanh 1,000 – 1,005 điểm và có xu hướng rõ ràng hơn trong thời gian tới.



## DANH MỤC KHUYẾN NGHỊ

STT	Mã CK	Khuyến nghị	Ngày khuyến nghị	Giá hiện tại	Giá thực hiện	LN/Lỗ hiện tại	Giá mục tiêu	LN dự kiến	Giá cắt lỗ	Lỗ dự kiến
1	NLG	Giữ	29/03/2019	28.25	24.7	14.6%	31.7	28.6%	23.0	-6.9%
2	PNJ	Giữ	20/05/2019	84.50	78.8	7.2%	95.0	20.6%	72.8	-7.6%
3	PTB	Giữ	15/10/2019	73.30	73.0	0.4%	80.0	9.6%	69.0	-5.5%
4	BVH	Giữ	31/10/2019	72.50	71.0	2.1%	84.0	18.3%	68.0	-4.2%

## TIN TỨC NỔI BẬT

**Chứng khoán châu Á trái chiều vì Trung Quốc bi quan vào thỏa thuận với Mỹ.** Chỉ số MSCI châu Á - Thái Bình Dương trừ Nhật Bản giảm 0,2% trong đầu phiên 19/11. Các thị trường diễn biến trái chiều khi giới đầu tư nghi ngờ về khả năng thành công của thỏa thuận thương mại Mỹ - Trung giai đoạn 1. Nikkei 225 của Nhật Bản và Kospi của Hàn Quốc lần lượt giảm 0,1% và 0,4%. Tại Đông Nam Á, Straits Times của Singapore giảm 0,5%, SET 50 của Thái Lan giảm 0,2% và KLCI của Malaysia giảm 0,2%. Trong khi đó, một số thị trường vẫn giữ đà tăng. Tại Trung Quốc, Shanghai Composite và Shenzhen Composite lần lượt tăng 0,5% và 1,3%. Hang Seng của Hong Kong cũng tăng 233 điểm, tương đương gần 0,9%. ASX 200 của Australia và NZX 50 của New Zealand tăng 0,3%. ([Link: https://ndh.vn/quoc-te/chung-khoan-chau-a-trai-chieu-vi-trung-quoc-bi-quan-vao-thoa-thuan-voi-my-1258795.html](https://ndh.vn/quoc-te/chung-khoan-chau-a-trai-chieu-vi-trung-quoc-bi-quan-vao-thoa-thuan-voi-my-1258795.html))

**Bất ổn thương mại khiến giá dầu mất hơn 1%.** Giá dầu Brent tương lai giảm 86 cent, tương đương 1,4%, xuống 62,44 USD/thùng. Giá dầu WTI tương lai giảm 67 cent, tương đương 1,2%, xuống 57,05 USD/thùng. "Dầu thô phản ứng rất mạnh với diễn biến đàm phán thương mại Mỹ - Trung. Khi tình hình không rõ ràng, giá dầu sẽ chịu sức ép", theo John Kilduff, nhà phân tích tại Again Capital LLC, New York. "Trở ngại về tăng trưởng nhu cầu đang níu chân thị trường lại". Cuộc chiến thương mại hơn 1 năm qua giữa Mỹ và Trung Quốc đã khiến tăng trưởng toàn cầu chững lại, khiến giới phân tích hạ dự báo tăng trưởng nhu cầu dầu và đẩy lên nguy cơ dư cung vào năm 2020. Trước đó, truyền thông quốc gia Trung Quốc cuối tuần trước cho biết hai nước đã có các cuộc thảo luận thương mại "có tính xây dựng", vài ngày sau khi cố vấn thương mại Nhà Trắng Larry Kudlow nói họ "cận kề một thỏa thuận". ([Link: https://ndh.vn/nang-luong/bat-on-thuong-mai-khiến-gia-dau-mat-hon-1-1258775.html](https://ndh.vn/nang-luong/bat-on-thuong-mai-khiến-gia-dau-mat-hon-1-1258775.html))

**HBC: Xây dựng Hòa Bình phát hành 1,3 triệu cổ phiếu ESOP, TTC Land trả cổ tức 8% bằng cổ phiếu.** Tập đoàn Xây dựng Hòa Bình (HoSE: HBC) dự kiến phát hành 1,3 triệu cổ phiếu theo chương trình lựa chọn cho người lao động (ESOP). Thời gian thực hiện là trong quý IV. Đối tượng phát hành là cán bộ nhân viên làm việc liên tục 3 năm (2016 - 2018) và không bị kỷ luật từ cấp 2 (kéo dài thời hạn tăng lương) trở lên. Giá phát hành là 10.000 đồng/cp, thấp hơn 1.800 đồng so với mức giao dịch qua sàn ngày hôm nay (19/11). Cổ phiếu này cũng đã có 7 phiên giảm liên tiếp tính từ ngày 7/11 và đang ở vùng giá đáy một năm. ([Link: https://ndh.vn/doanh-nghiep/xay-dung-hoa-binh-phat-hanh-1-3-trieu-co-phieu-esop-ttc-land-tra-co-tuc-8-bang-co-phieu-1258804.html](https://ndh.vn/doanh-nghiep/xay-dung-hoa-binh-phat-hanh-1-3-trieu-co-phieu-esop-ttc-land-tra-co-tuc-8-bang-co-phieu-1258804.html))

**KDC chi gần 206 tỷ đồng để trả cổ tức tiền mặt 10%.** Tập đoàn Kido (HoSE: KDC) thông báo quyết định HĐQT phê duyệt thực hiện chia cổ tức năm 2018 tỷ lệ 10% tiền mặt. Ngày đăng ký cuối cùng là 2/12 và bắt đầu thanh toán từ 13/12. Tính đến cuối năm 2018, Kido có 1.618 tỷ đồng lợi nhuận chưa phân phối. Theo đó, công ty có kế hoạch dùng 205,7 tỷ đồng để thanh toán cổ tức năm 2018, tương đương tỷ lệ 10%. Năm nay, công ty đề ra kế hoạch doanh thu 8.300 tỷ đồng, lãi trước thuế 300 tỷ và cổ tức 12%. 9 tháng, công ty đạt 5.080 tỷ doanh thu, giảm 12,2% nhưng lãi trước thuế đạt 226 tỷ, gấp đôi so với cùng kỳ năm trước. Lãi sau thuế thu về gần 167 tỷ đồng, tăng 90%. Nguyên nhân do biên lãi gộp cải thiện từ 17,5% lên 24,7%. ([Link: https://ndh.vn/doanh-nghiep/kdc-chi-gan-206-ty-dong-de-tra-co-tuc-tien-mat-10-1258801.html](https://ndh.vn/doanh-nghiep/kdc-chi-gan-206-ty-dong-de-tra-co-tuc-tien-mat-10-1258801.html))

## TOP 5 GIAO DỊCH THỎA THUẬN

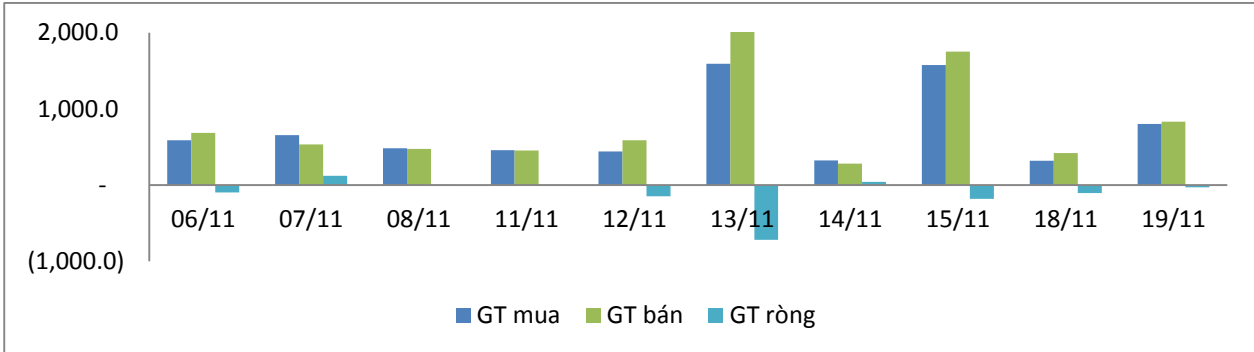
MÃ CK	KHỐI LƯỢNG (CP)	GTGD (Tỷ đồng)
<b>HOSE</b>		
HPG	14,560,524	310.5
SBT	12,746,763	225.8
GTN	10,500,000	225.2
ROS	4,300,000	115.2
GEX	5,255,000	105.5
<b>HNX</b>		
DL1	474,000	14.2
MBS	788,500	12.1
VCS	137,108	11.6
SDG	155,500	6.2
GKM	350,000	4.9

## TOP 5 GIÁ TRỊ GIAO DỊCH

MÃ CK	KHỐI LƯỢNG (CP)	GTGD (Tỷ đồng)
<b>HOSE</b>		
ROS	28,542,200	708.8
VRE	6,523,420	230.7
VHM	2,305,620	222.8
VNM	1,078,610	132.5
HPG	4,169,110	95.1
<b>HNX</b>		
ACB	1,397,300	33.6
VCS	265,900	22.9
PVS	880,600	16.5
NVB	1,609,200	14.5
VCG	291,100	7.9

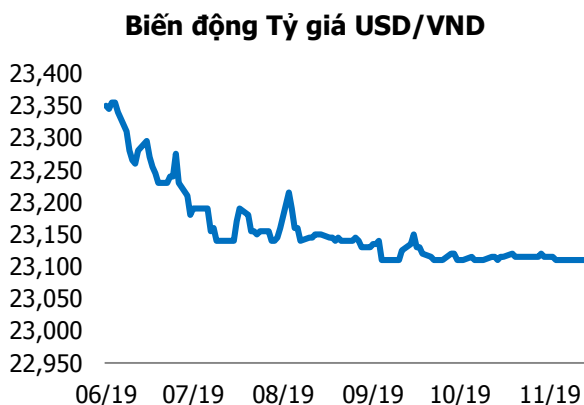
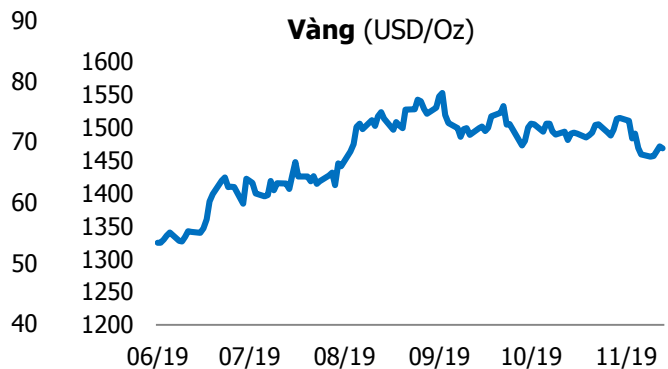
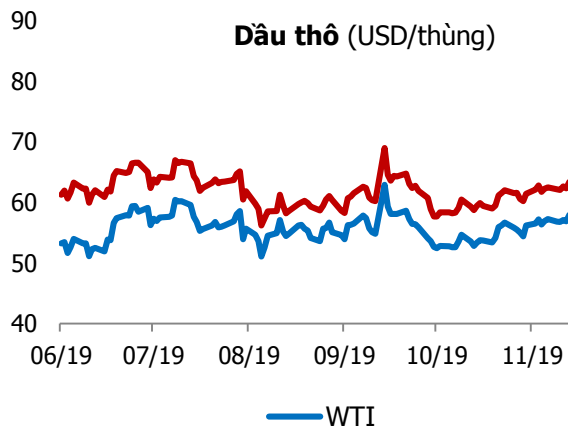
## GIAO DỊCH NHÀ ĐẦU TƯ NƯỚC NGOÀI

Sàn GD	GT Mua (Tỷ )	% Thị trường	GT Bán (Tỷ)	% Thị trường	Mua-Bán
<b>HOSE</b>	796.3	13.30	822.5	13.74	<b>-26.2</b>
<b>HNX</b>	5.8	2.45	8.2	3.49	<b>-2.4</b>
<b>Tổng số</b>	<b>802.1</b>		<b>830.7</b>		<b>-28.6</b>



HOSE			
Top 5 mua ròng		Top 5 bán ròng	
Mã CK	Giá trị (tỷ đồng)	Mã CK	Giá trị (tỷ đồng)
VRE	104.3	VIC	45.2
HDB	8.9	VJC	30.7
PVT	7.4	HPG	22.7
E1VFN30	5.9	MSN	13.7
BMP	4.7	BID	8.6

HNX			
Top 5 mua ròng		Top 5 bán ròng	
Mã CK	Giá trị (tỷ đồng)	Mã CK	Giá trị (tỷ đồng)
PVS	3.30	VCS	4.50
IDV	0.19	DHT	0.76
TNG	0.11	MBS	0.42
PTI	0.06	HUT	0.37
LAS	0.04	PIA	0.06



## TUYÊN BỐ MIỄN TRÁCH NHIỆM

Các thông tin và nhận định trong báo cáo này được cung cấp bởi TCSC dựa vào các nguồn thông tin mà TCSC coi là đáng tin cậy, có sẵn và mang tính hợp pháp. Tuy nhiên, chúng tôi không đảm bảo tính chính xác hay đầy đủ của các thông tin này.

Nhà đầu tư sử dụng báo cáo này cần lưu ý rằng các nhận định trong báo cáo này mang tính chất chủ quan của chuyên viên phân tích TCSC. Nhà đầu tư sử dụng báo cáo này tự chịu trách nhiệm về quyết định của mình.

TCSC có thể dựa vào các thông tin trong báo cáo này và các thông tin khác để ra quyết định đầu tư của mình mà không bị phụ thuộc vào bất kì ràng buộc nào về mặt pháp lý đối với các thông tin đưa ra.

Báo cáo này không được phép sao chép, tái tạo, phát hành và phân phối với bất kỳ mục đích nào nếu không được sự chấp thuận bằng văn bản của Công ty Cổ phần Chứng khoán Thành Công. Xin vui lòng ghi rõ nguồn trích dẫn nếu sử dụng các thông tin trong báo cáo này.

### © Công ty Cổ phần Chứng khoán Thành Công (TCSC)

Lầu 2, Số 6 Hồ Tùng Mậu, P. Nguyễn Thái Bình, Quận 1, TP.HCM

Điện thoại: (028) 38270527 | Fax: (028) 38218010

E-mail: [info@tcsc.vn](mailto:info@tcsc.vn)

Web: [www.tcsc.vn](http://www.tcsc.vn)