

ĐIỂM NHẤN THỊ TRƯỜNG

- Thị trường mở cửa phiên giao dịch đầu tuần (19/08) với tiếp tục ghi nhận giao dịch tích cực đến từ nhóm cổ phiếu ngân hàng và chứng khoán. Các cổ phiếu như BID, SHB, VBB, ACB, LPB, CTG, SSI, VCI, HCM hay VND đều đồng loạt tăng giá.
- Đà tăng của thị trường vào cuối phiên sáng suy yếu đi đáng kể, trong đó, VN30-Index đảo chiều giảm trở lại. Hàng loạt cổ phiếu vốn hóa lớn như VGC, VCG, VCB, TCB, ROS, MWG... đều chìm trong sắc đỏ và tạo áp lực lên thị trường chung. Bên cạnh đó, đà tăng của nhiều cổ phiếu vốn hóa lớn cũng bị thu hẹp lại đáng kể nên lực đỡ đến thị trường chung yếu đi so với đầu phiên. ACB chỉ còn tăng 0.9%, CTG tăng 0.7%, MBB lùi về đứng ở mức giá tham chiếu.
- Phiên giao dịch buổi chiều tiếp tục diễn ra với sự phân hóa mạnh. Nhóm cổ phiếu cơ bản tốt như MWG, FPT, VCS, REE tiếp tục thu hút dòng tiền và đồng loạt tăng điểm. Bên cạnh đó, các Bluechips như BVH, GAS, MSN, VNM, SAB, BHN, PLX, HVN, POW, VHM, VRE...cũng tăng điểm giúp thị trường giữ vững sắc xanh.
- Trong khi đó, các cổ phiếu đầu khí có phần suy yếu vào phiên chiều và chỉ có PVS, PVT, PXS, GAS tăng điểm, trong khi PVD, PVC đều giảm.
- Kết thúc phiên giao dịch, VN-Index tăng 1.03 điểm (+0.11%) lên mức 981.03 điểm. Toàn sàn có 142 mã tăng, 147 mã giảm và 76 mã đứng giá.
- Thanh khoản thị trường phiên hôm nay giảm mạnh so với phiên trước. Tổng khối lượng giao dịch toàn phiên đạt 158.09 triệu cổ phiếu, trị giá 4,257.7 tỷ đồng. (Trong đó GDTT đạt hơn 1,800.0 tỷ đồng).
- Khối ngoại phiên hôm nay mua ròng trên Hose với giá trị gần 920.0 tỷ đồng (chủ yếu do phát sinh giao dịch thỏa thuận mua VIC với giá trị: 936 tỷ). Trên HNX khối này bán ròng với giá trị 5.5 tỷ đồng.

Giá trị đóng cửa	981.03
Biến động (%)	+1.03 (+0.11%)
KL(triệu CP)	158.09
Giá trị (tỷ đồng)	4,257.70
SLCP tăng giá	142
SLCP giảm giá	147
SLCP đứng giá	76

GIAO DỊCH KHỐI NGOẠI

	HOSE	HNX
Mua	1,232.4	4.8
Bán	312.0	10.3
GTGD ròng	920.4	-5.5

NHẬN ĐỊNH THỊ TRƯỜNG

Thị trường đóng cửa phiên 19/08 với diễn biến giằng co tăng điểm nhẹ vào cuối ngày và áp lực chốt lời vẫn tiếp tục gia tăng mạnh ở nhiều nhóm cổ phiếu có mức tăng nóng trong thời gian qua. Với diễn biến giằng co tăng nhẹ và sự phân hóa từ nhóm các cổ phiếu lớn có mức tăng mạnh trong thời gian sang nhóm các cổ phiếu Large Cap có mức sụt giảm mạnh và tích lũy trong thời gian qua cho thấy dòng tiền vào thị trường đang có sự sàng lọc và luân chuyển mạnh. Cụ thể với một số mã trong các ngành ngân hàng, chứng khoán, tiêu dùng thiết yếu... đang là điểm đến của dòng tiền trong giai đoạn hiện tại. Với quan điểm đó, TCSC cho rằng với sự điều tiết qua lại giữa các cổ phiếu trong nhóm Large Cap thị trường và rủi ro chuyển biến xấu của cuộc chiến tranh thương mại, nhiều khả năng VN-Index sẽ tiếp tục rung lắc, giằng co quanh vùng 975 – 980 điểm. Và việc tập trung vào những Large Cap đang bắt đầu xu hướng tăng mới, cũng như là có động thái "chốt lời" tại những Large Cap đã tăng mạnh trong thời gian qua là một chiến lược hợp lý cho nhà đầu tư trong giai đoạn hiện tại.



DANH MỤC KHUYẾN NGHỊ

STT	Mã CK	Khuyến nghị	Ngày khuyến nghị	Giá hiện tại	Giá thực hiện	LN/Lỗ hiện tại	Giá mục tiêu	LN dự kiến	Giá cắt lỗ	Lỗ dự kiến
1	BWE	Giữ	13/02/2019	27.20	25.0	8.8%	30.0	20.0%	23.4	-6.4%
2	NLG	Giữ	29/03/2019	31.25	26.9	16.2%	31.7	17.8%	25.2	-6.3%
3	FPT	Giữ	03/04/2019	52.40	40.1	30.7%	52.0	29.7%	38.6	-3.7%
4	PNJ	Giữ	20/05/2019	84.90	78.8	7.7%	95.0	20.6%	72.8	-7.6%

TIN TỨC NỔI BẬT

Trump bác lo ngại suy thoái kinh tế, chưa muốn ký thỏa thuận với Trung Quốc. “Chúng tôi đang làm rất tốt, người tiêu dùng giàu có. Tôi đã cắt giảm thuế rất mạnh tay và họ có nhiều tiền”, Tổng thống Mỹ Donald Trump nói ngày 18/8. Tuy nhiên, Trump ít lạc quan về việc ký thỏa thuận thương mại với Trung Quốc. Ông tin Trung Quốc sẵn sàng tiến đến một thỏa thuận nhưng “tôi chưa sẵn sàng”. “Tôi muốn thấy tình hình Hong Kong kết thúc theo cách rất nhân đạo. Tôi nghĩ điều đó sẽ rất tốt cho thỏa thuận thương mại”. Cố vấn kinh tế Nhà Trắng Larry Kudlow cho biết các cấp phó thương mại Mỹ và Trung Quốc sẽ trao đổi với nhau trong vòng 10 ngày. “Nếu có tiến triển, chúng tôi dự kiến đón phái đoàn Trung Quốc tới Mỹ” để thúc đẩy đàm phán hướng đến chấm dứt cuộc chiến thương mại. (Link: <https://ndh.vn/quoc-te/trump-bac-lo-ngai-suy-thoi-kinh-te-chua-muon-ky-thoa-thuan-voi-trung-quoc-1254136.html>)

Xuất khẩu tháng 7: Tôm phục hồi, cá tra giảm hơn 50% tại Mỹ. Sau khi giảm gần 2% trong 6 tháng đầu năm, tháng 7, xuất khẩu thủy sản tăng 9%, số liệu từ Hiệp hội Chế biến và Xuất khẩu thủy sản (VASEP). Xuất khẩu sang các thị trường chính đều hồi phục trong tháng 7, trong đó tăng mạnh nhất là Trung Quốc với 51%. Kết quả, tổng kim ngạch 7 tháng đầu năm nay đạt 4,7 tỷ USD, gần tương đương với cùng kỳ năm ngoái. Điểm sáng xuất khẩu tôm : Sau khi liên tục giảm trong các tháng đầu năm, xuất khẩu tôm bắt đầu phục hồi trong tháng 7 với mức tăng 13,4% và đạt 334 triệu USD. Các doanh nghiệp đẩy mạnh bán hàng sang tất cả thị trường chính. Trong đó, xuất sang Mỹ tăng 37%, Trung Quốc tăng 48%, Australia tăng 56%. Trong đó, giá nhập khẩu trung bình sang Mỹ giảm 1,1 USD/kg so với cùng kỳ năm ngoái. (Link: <https://ndh.vn/nong-san/xuat-khau-thang-7-tom-phuc-hoi-ca-tra-giam-hon-50-tai-my-1254150.html>)

BSR: Lợi nhuận BSR giảm 173 tỷ đồng sau kiểm toán. CTCP Lọc hóa dầu Bình Sơn (UPCoM: BSR) vừa có văn bản giải trình chênh lệch lợi nhuận sau thuế 6 tháng đầu năm 2019. Theo đó, LNST hợp nhất sau soát xét là 704 tỷ đồng, giảm 173 tỷ so với con số trên báo cáo tự lập. Đối với báo cáo tài chính riêng, LNST sau soát xét là 729 tỷ đồng, giảm 177 tỷ so với báo cáo tự lập. BSR lý giải sự chênh lệch này là do việc trích lập dự phòng giảm giá hàng tồn kho tại BCTC sau soát xét tăng 120 tỷ đồng so với báo cáo tự lập, bởi giá trị thuần có thể thực hiện được của hàng tồn kho (dầu thô, thành phẩm) tại thời điểm kiểm toán thấp hơn so với thời điểm công ty tự lập báo cáo. Giá dầu thô và sản phẩm trong tháng 7 có chiều hướng giảm. Giá bình quân cả tháng 7 (thời điểm lập BCTC sau soát xét) thấp hơn giá dầu thô, sản phẩm bình quân trong 17 ngày đầu tháng 7 (thời điểm công ty tự lập báo cáo). (Link: <https://ndh.vn/doanh-nghiep/loi-nhuan-bsr-giam-173-ty-dong-sau-kiem-toan-1254132.html>)

NVL: Novaland muốn phát hành tối đa 200 tỷ đồng trái phiếu trong tháng 8. Tập đoàn Novaland (HoSE: NVL) công bố phát hành tối đa 200 tỷ đồng trái phiếu không chuyển đổi, không kèm chứng quyền, có tài sản bảo đảm. Mệnh giá 1 tỷ đồng/trái phiếu. Thời gian phát hành dự kiến trong tháng 8. Trong thông báo, Novaland không nêu ra mức lãi suất chi trả nhưng có tính kỳ lãi 6 tháng/lần. Theo thống kê tính từ đầu năm, Novaland đã phát hành thành công 1.900 tỷ đồng trái phiếu cho Chứng khoán MB (MBS) và PVComBank. Tài sản đảm bảo là cổ phiếu NVL. Lãi suất phát hành dao động từ 10,8% đến 11,75%/năm. (Link: <https://ndh.vn/doanh-nghiep/novaland-muon-phat-hanh-toi-da-200-ty-dong-trai-phiếu-trong-thang-8-1254153.html>)

TOP 5 GIAO DỊCH THỎA THUẬN

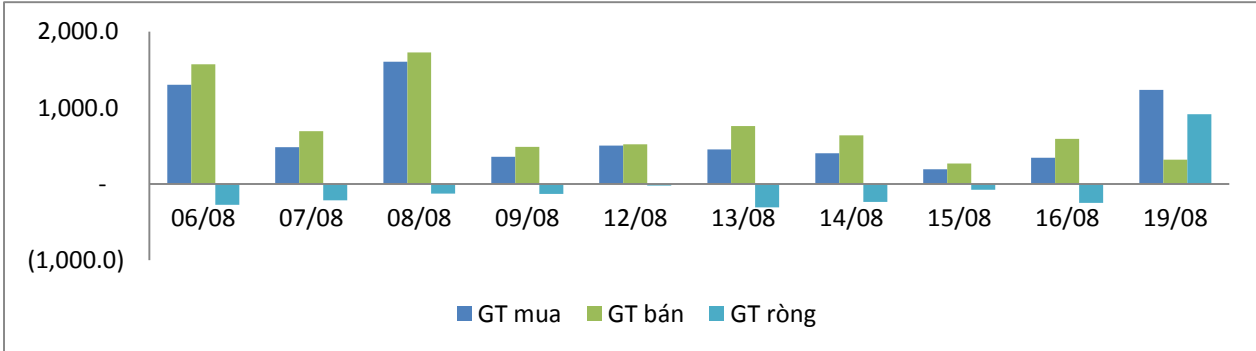
MÃ CK	KHỐI LƯỢNG (CP)	GTGD (Tỷ đồng)
HOSE		
VIC	8,000,000	936.0
ROS	6,400,000	178.5
VJC	750,000	97.8
SCR	10,600,000	75.9
GMD	2,419,090	72.7
HNX		
PGS	726,000	23.2
OCH	1,530,000	13.0
CET	1,028,500	4.0
PVS	172,295	3.1
SHB	270,000	1.7

TOP 5 GIÁ TRỊ GIAO DỊCH

MÃ CK	KHỐI LƯỢNG (CP)	GTGD (Tỷ đồng)
HOSE		
ROS	12,600,670	322.6
FPT	2,849,780	147.9
MWG	1,147,930	134.3
VNM	758,210	94.5
VJC	720,980	94.1
HNX		
VCS	425,500	37.9
PVI	721,200	28.5
ACB	1,209,500	26.6
PVS	1,259,100	26.0
SHB	2,151,400	13.5

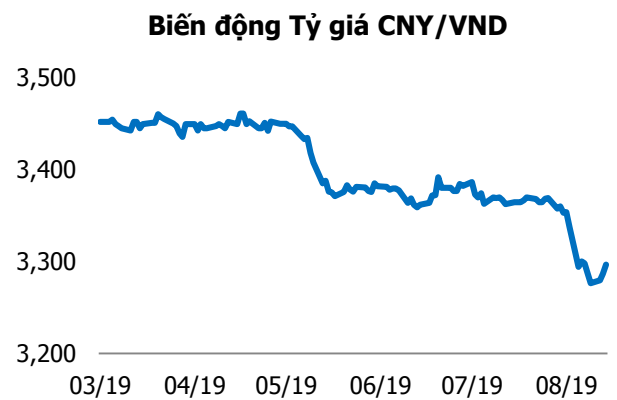
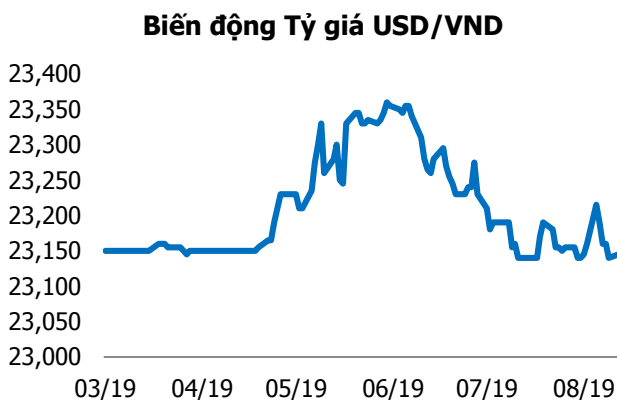
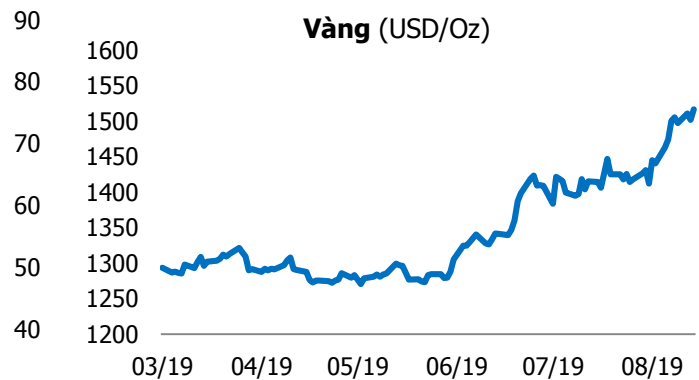
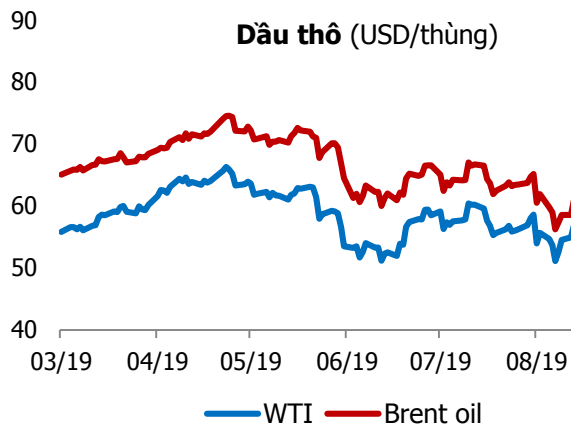
GIAO DỊCH NHÀ ĐẦU TƯ NƯỚC NGOÀI

Sàn GD	GT Mua (Tỷ)	% Thị trường	GT Bán (Tỷ)	% Thị trường	Mua-Bán
HOSE	1,232.4	20.29	312.0	5.14	920.4
HNX	4.8	1.29	10.3	2.74	-5.5
Tổng số	1,237.2		322.3		914.9



HOSE			
Top 5 mua ròng		Top 5 bán ròng	
Mã CK	Giá trị (tỷ đồng)	Mã CK	Giá trị (tỷ đồng)
VIC	977.2	VJC	54.9
VNM	36.4	VCB	28.4
MSN	6.7	SGN	9.1
VRE	5.9	HPG	8.9
KBC	5.0	HAG	3.5

HNX			
Top 5 mua ròng		Top 5 bán ròng	
Mã CK	Giá trị (tỷ đồng)	Mã CK	Giá trị (tỷ đồng)
SHB	1.2	VCS	8.0
PVI	0.8	PVS	1.0
DGC	0.6	DHT	0.1
NET	0.3	SRA	0.1
HUT	0.2	TNG	0.1



TUYÊN BỐ MIỄN TRÁCH NHIỆM

Các thông tin và nhận định trong báo cáo này được cung cấp bởi TCSC dựa vào các nguồn thông tin mà TCSC coi là đáng tin cậy, có sẵn và mang tính hợp pháp. Tuy nhiên, chúng tôi không đảm bảo tính chính xác hay đầy đủ của các thông tin này.

Nhà đầu tư sử dụng báo cáo này cần lưu ý rằng các nhận định trong báo cáo này mang tính chất chủ quan của chuyên viên phân tích TCSC. Nhà đầu tư sử dụng báo cáo này tự chịu trách nhiệm về quyết định của mình.

TCSC có thể dựa vào các thông tin trong báo cáo này và các thông tin khác để ra quyết định đầu tư của mình mà không bị phụ thuộc vào bất kì ràng buộc nào về mặt pháp lý đối với các thông tin đưa ra.

Báo cáo này không được phép sao chép, tái tạo, phát hành và phân phối với bất kỳ mục đích nào nếu không được sự chấp thuận bằng văn bản của Công ty Cổ phần Chứng khoán Thành Công. Xin vui lòng ghi rõ nguồn trích dẫn nếu sử dụng các thông tin trong báo cáo này.

© Công ty Cổ phần Chứng khoán Thành Công (TCSC)

Lầu 2, Số 6 Hồ Tùng Mậu, P. Nguyễn Thái Bình, Quận 1, TP.HCM

Điện thoại: (028) 38270527 | Fax: (028) 38218010

E-mail: info@tcsc.vn

Web: www.tcsc.vn