

ĐIỂM NHẤN THỊ TRƯỜNG

- Thị trường mở cửa phiên giao dịch 19/06 với diễn biến tích cực hơn. Dòng tiền có phần hướng sang các cổ phiếu vốn hoá vừa và nhỏ. Một số cổ phiếu như LDG, QBS... tăng trần, DGW tăng 34.300 đồng/cp, SJF tăng 5.6%, TTB tăng 5.4%. Các cổ phiếu khác như CKG, DPG, DLG, FTM... đều giao dịch tích cực.

- Kết phiên sáng, VN-Index dừng ở mức 860.02 điểm (tăng 0.56%). Trong nhóm VN30, BID và NVL cùng dẫn đầu với sắc xanh 1.70%; HPG, CTD, GAS, SAB xếp sau khi có cùng mức tăng trên 1%. Trong khi đó, VRE giảm 2%. Các cổ phiếu nhóm ngành thủy sản có phiên giao dịch tích cực khi FMC tăng 5.9% lên 30.500 đồng/cp, ACL tăng 2.6%, VHC tăng 1.9%.

- Kết phiên, VN-Index có biến động mạnh vào cuối ngày khi hoạt động tái cơ cấu danh mục của các quỹ ETF diễn ra. Một số cổ phiếu được 2 quỹ mua vào bất ngờ tăng mạnh, trong đó, VIC đóng cửa tăng trần lên 97.300 đồng/cp, BVH tăng 3.1% lên 49.500 đồng/cp, STB tăng 4.4% lên 11.900 đồng/cp. Các cổ phiếu khác trong nhóm VN30 như BID, VPB, HPG, CTG, SSI... đều tăng trên 2%. Ở chiều ngược lại, SBT giảm 1.7% xuống 14.550 đồng/cp, PLX giảm 1.5%, VNM giảm 0.2%... Bên cạnh đó, một số cổ phiếu như DGW, LDG.. tăng trần, DLG tăng 6.2%, VGC tăng 4.5% lên 19.900 đồng/cp, BMP tăng 3.6%...

- Kết thúc phiên giao dịch, VN-Index tăng **13.29** điểm (**+1.55%**) lên mức **868.56** điểm. Toàn sàn có **298** mã tăng, **103** mã giảm và **32** mã đứng giá.

- Thanh khoản thị trường phiên hôm nay tăng so với phiên trước. Tổng khối lượng giao dịch toàn phiên đạt 440.09 triệu cổ phiếu, trị giá 6,186.08 tỷ đồng. (Trong đó GDTT đạt hơn 1,606.0 tỷ đồng).

- Khối ngoại phiên hôm nay bán ròng trên Hose với giá trị 48.4 tỷ đồng. Trên HNX khối này bán ròng với giá trị 0.4 tỷ đồng.

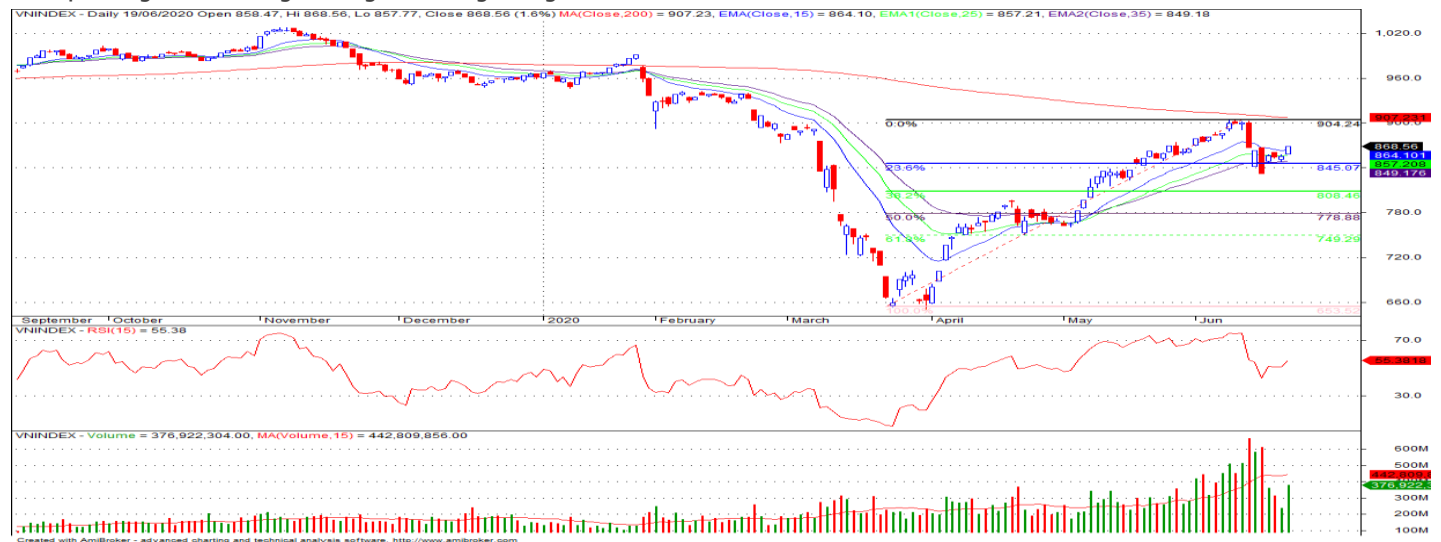
Giá trị đóng cửa	868.56
Biến động (%)	+13.29 (+1.55%)
KL(triệu CP)	440.09
Giá trị (tỷ đồng)	6,186.08
SLCP tăng giá	298
SLCP giảm giá	103
SLCP đứng giá	32

GIAO DỊCH KHỐI NGOẠI

	HOSE	HNX
Mua	1,056.5	2.9
Bán	1,104.9	3.3
GTGD ròng	-48.4	-0.4

NHẬN ĐỊNH THỊ TRƯỜNG

Thị trường đóng cửa phiên 19/06 với diễn biến hồi phục tăng điểm tích cực khi nhóm các cổ phiếu vốn hóa lớn phiên giao dịch tích cực hỗ trợ dẫn dắt thị trường. Chỉ số VN-Index khép lại phiên cuối tuần với mức hồi phục tốt, thanh khoản gia tăng trở lại tuy nhiên vẫn ở dưới mức trung bình 15 phiên cho thấy có dấu hiệu thận trọng và rút ra 1 phần của dòng tiền khi diễn biến của chỉ số VN-Index bắt đầu có chiều hướng khó lường. Trong phiên hôm nay chỉ số VN-Index có sự hồi phục mạnh lên mức gần 870 điểm tạo tâm lý tích cực lên thị trường sau chuỗi các phiên điều chỉnh tuy nhiên xu hướng chung của chỉ số trong ngắn hạn theo chúng tôi là vẫn diễn biến khó lường và tiềm ẩn nhiều rủi ro sau những phiên điều chỉnh mạnh trước đó. Do đó, TCSC cho rằng nhà đầu tư nên chú trọng đặt việc quản trị rủi ro lên hàng đầu cho danh mục trong giai đoạn hiện tại, duy trì tỷ lệ cổ phiếu trong danh mục với mức hợp lý. Đồng thời, các nhà đầu tư có tỷ trọng cổ phiếu cao cần hạ tỷ trọng cổ phiếu về mức an toàn ở các nhịp hồi phục của chỉ số VN-Index. Đối với nhà đầu tư đang có tỷ trọng tiền mặt lớn, hoặc đã bán trước đó cần tiếp tục đứng ngoài quan sát và việc giải ngân trở lại chỉ được xem xét khi thị trường có xu hướng rõ ràng hơn trong thời gian tới.



DANH MỤC KHUYẾN NGHỊ

STT	Mã CK	Khuyến nghị	Ngày khuyến nghị	Giá hiện tại	Giá thực hiện	LN/Lỗ hiện tại	Giá mục tiêu	LN dự kiến	Giá cắt lỗ	Lỗ dự kiến
1	REE	Giữ	17/03/2020	31.40	28.5	10.2%	34.0	19.3%	25.5	-10.5%
2	TV2	Giữ	25/05/2020	83.10	70.0	18.7%	90.0	28.6%	62.5	-10.7%

TIN TỨC NỔI BẬT

Chứng khoán châu Á trái chiều, tâm điểm vẫn là dịch Covid-19. MSCI châu Á – Thái Bình Dương trừ Nhật Bản đi ngang trong phiên sáng 19/6, với các chỉ số lớn trong khu vực diễn biến trái chiều. Nikkei 225 của Nhật Bản tăng 0,1% trong khi Kospi của Hàn Quốc giảm 0,5%. Tại Trung Quốc, Shanghai Composite và Shenzhen Composite lần lượt tăng 0,5% và 1%. Tuy nhiên, Hang Seng của Hong Kong giảm 0,08%. ASX 200 của Australia và NZX 50 của New Zealand lần lượt tăng 1% và 0,5%. Tại Đông Nam Á, Straits Times của Singapore giảm 0,7%, KLCI của Malaysia giảm 0,1% trong khi Jakarta Composite của Indonesia tăng 0,5%. Giới đầu tư thận trọng theo dõi diễn biến dịch Covid-19 trên thế giới sau khi một số quốc gia ghi nhận ca nhiễm tăng vọt trở lại. ([Link: https://ndh.vn/quoc-te/chung-khoan-chau-a-trai-chieu-tam-diem-van-la-dich-covid-19-1270636.html](https://ndh.vn/quoc-te/chung-khoan-chau-a-trai-chieu-tam-diem-van-la-dich-covid-19-1270636.html))

Ủy ban OPEC+ họp đánh giá chính sách giảm sản lượng, giá dầu tăng. Giá dầu Brent tương lai tăng 80 cent, tương đương gần 2%, lên 41,51 USD/thùng. Giá dầu WTI tương lai tăng 88 cent, tương đương 2,3%, lên 38,83 USD/thùng. "Thị trường sẽ thấy OPEC tuân thủ thỏa thuận hơn", theo Phil Flynn, nhà phân tích dầu cấp cao tại Price Futures Group, Chicago, bang Illinois. "Tôi nghĩ thị trường còn tăng hơn nữa nếu không có lo ngại về Covid-19". Ủy ban của OPEC và đồng minh, tức OPEC+, ngày 18/6 thúc giục các nước như Iraq và Kazakhstan tuân thủ tốt hơn chính sách giảm sản lượng và để ngỏ khả năng gia hạn hay nới lỏng mức giảm sản lượng kỷ lục hiện tại từ tháng 8. Ủy ban sẽ họp vào ngày 15/7 và đưa ra khuyến nghị về mức hạ sản lượng kế tiếp. ([Link: https://ndh.vn/nang-luong/uy-ban-opec-hop-danh-gia-chinh-sach-giam-san-luong-giam-san-luong-gia-dau-tang-1270621.html](https://ndh.vn/nang-luong/uy-ban-opec-hop-danh-gia-chinh-sach-giam-san-luong-giam-san-luong-gia-dau-tang-1270621.html))

MWG có lãi 382 tỷ đồng trong tháng 5, tăng 19% so với cùng kỳ. Kết quả kinh doanh của Đầu tư Thế Giới Di Động (HoSE: MWG) có dấu hiệu hồi phục trong tháng 5. Cụ thể doanh thu thuần hợp nhất trong tháng đạt 10.305 tỷ đồng, tăng 32% so với tháng 4 và tăng 19% so với cùng kỳ năm trước. Đây cũng là tháng có doanh thu lớn thứ 2 kể từ đầu năm (chỉ sau tháng có Tết Âm lịch) nhờ đóng góp lớn của ngành hàng điện lạnh trong mùa nắng nóng vừa qua. Lợi nhuận sau thuế đạt 382 tỷ đồng, tăng 83% so với tháng 4 và tăng 4% so với cùng kỳ năm trước. Biên lợi nhuận ròng tháng 5 quay về mức 3,7%, tương đương giai đoạn trước khi dịch bệnh bùng phát. Theo MWG yếu tố thuận lợi trên là nhờ mảng kinh doanh Điện Máy Xanh đóng góp hơn 60% doanh thu trong mùa cao điểm tháng 5, đây là mảng có tỷ suất sinh lời cao nhất. ([Link: https://ndh.vn/ket-qua-kinh-doanh/mwg-co-lai-382-ty-dong-trong-thang-5-tang-19-so-voi-cung-ky-1270640.html](https://ndh.vn/ket-qua-kinh-doanh/mwg-co-lai-382-ty-dong-trong-thang-5-tang-19-so-voi-cung-ky-1270640.html))

VHC: Kết quả kinh doanh quý II tốt hơn quý I, EVFTA mở ra cơ hội lớn. Bà Nguyễn Ngô Vi Tâm, Tổng giám đốc Vĩnh Hoàn (HoSE: VHC) cho biết hoạt động trong lĩnh vực sản xuất, chế biến thủy sản nên duy trì được hoạt động sản xuất bình thường trong bối cảnh dịch Covid-19 bùng phát. Tuy nhiên, doanh nghiệp bị ảnh hưởng về thị trường xuất khẩu trong các tháng vừa qua với mức độ khác nhau tùy phân khúc sản phẩm và thị trường. Ví như, Trung Quốc diễn ra dịch bệnh sớm, tháng 3 kiểm soát được dịch nên đến tháng 4 và 5 thì xuất khẩu của Vĩnh Hoàn sang đây đã phục hồi 100%. Với thị trường châu Âu thì phân khúc bán lẻ có sức tiêu thụ tốt, Vĩnh Hoàn nhận được nhiều đơn hàng ở các siêu thị. ([Link: https://ndh.vn/ket-qua-kinh-doanh/ceo-vinh-hoan-ket-qua-kinh-doanh-quy-ii-tot-hon-quy-i-evfta-mo-ra-co-hoi-lon-1270619.html](https://ndh.vn/ket-qua-kinh-doanh/ceo-vinh-hoan-ket-qua-kinh-doanh-quy-ii-tot-hon-quy-i-evfta-mo-ra-co-hoi-lon-1270619.html))

TOP 5 GIAO DỊCH THỎA THUẬN

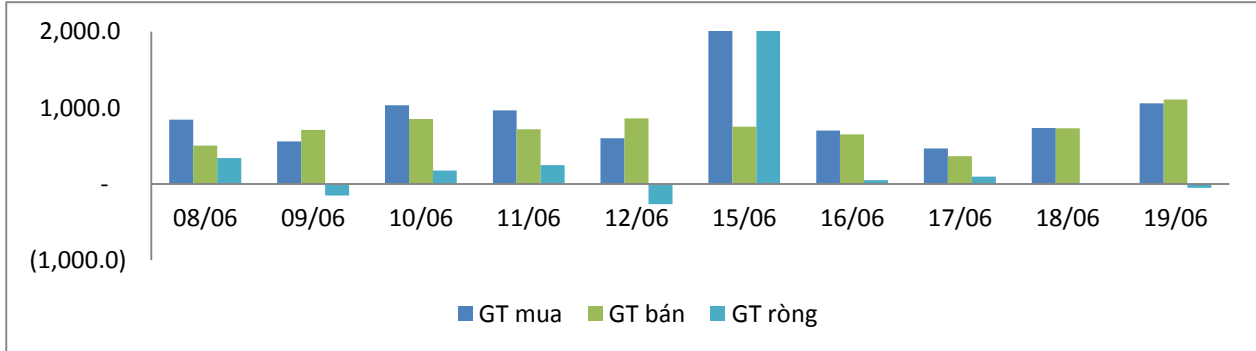
MÃ CK	KHỐI LƯỢNG (CP)	GTGD (Tỷ đồng)
HOSE		
EIB	18,854,253	335.6
PDN	3,750,000	300.0
TCB	11,543,230	229.3
PNJ	2,178,200	135.3
SVC	1,214,950	85.0
HNX		
IDC	1,920,000	35.7
SHB	1,142,704	16.3
DGC	300,000	11.4
SHS	350,550	4.3
VCS	58,000	3.6

TOP 5 GIÁ TRỊ GIAO DỊCH

MÃ CK	KHỐI LƯỢNG (CP)	GTGD (Tỷ đồng)
HOSE		
HPG	10,532,760	286.0
ITA	38,838,950	194.1
STB	15,350,170	178.9
VIC	1,840,100	178.2
NVL	2,717,840	162.3
HNX		
ACB	2,333,200	56.2
PVS	3,697,000	46.4
CEO	4,310,400	39.9
TAR	1,391,100	29.8
SHB	1,896,700	27.3

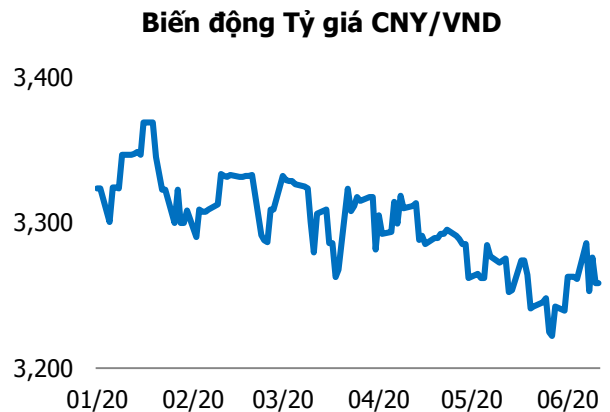
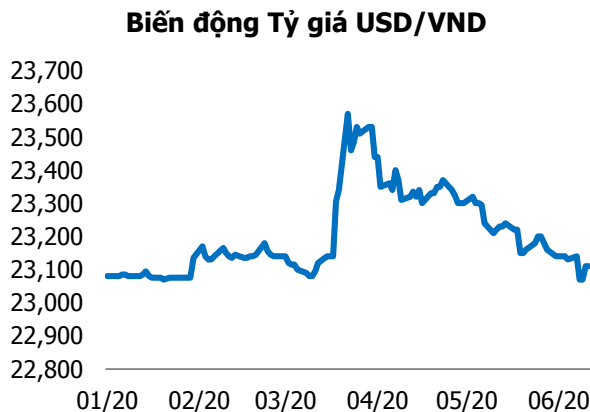
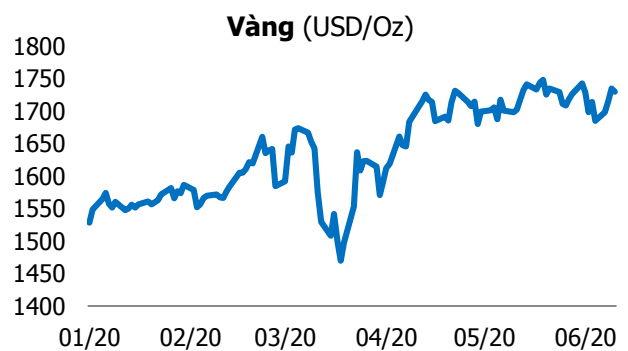
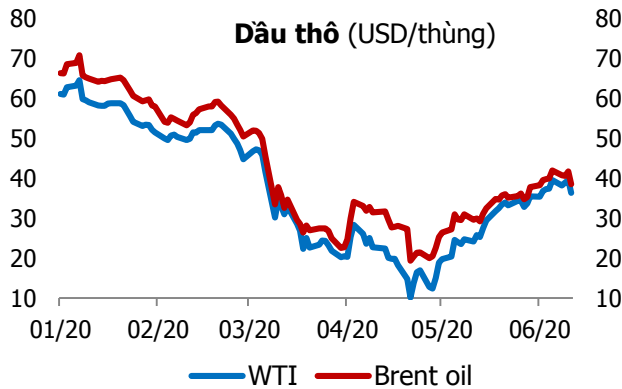
GIAO DỊCH NHÀ ĐẦU TƯ NƯỚC NGOÀI

Sàn GD	GT Mua (Tỷ)	% Thị trường	GT Bán (Tỷ)	% Thị trường	Mua-Bán
HOSE	1,056.5	17.08	1,104.9	17.86	-48.4
HNX	2.9	0.56	3.3	0.64	-0.4
Tổng số	1,059.4		1,108.2		-48.8



HOSE			
Top 5 mua ròng		Top 5 bán ròng	
Mã CK	Giá trị (tỷ đồng)	Mã CK	Giá trị (tỷ đồng)
VIC	96.4	VNM	86.6
HPG	41.3	MSN	53.4
NVL	36.9	PDR	48.2
BVH	23.7	POW	34.7
FUEVFNVD	20.4	SBT	26.1

HNX			
Top 5 mua ròng		Top 5 bán ròng	
Mã CK	Giá trị (tỷ đồng)	Mã CK	Giá trị (tỷ đồng)
VCS	0.56	SHS	1.25
PVI	0.36	SMT	0.33
WCS	0.30	HLD	0.13
TIG	0.20	DHP	0.12
NVB	0.08	NET	0.12



TUYÊN BỐ MIỄN TRÁCH NHIỆM

Các thông tin và nhận định trong báo cáo này được cung cấp bởi TCSC dựa vào các nguồn thông tin mà TCSC coi là đáng tin cậy, có sẵn và mang tính hợp pháp. Tuy nhiên, chúng tôi không đảm bảo tính chính xác hay đầy đủ của các thông tin này.

Nhà đầu tư sử dụng báo cáo này cần lưu ý rằng các nhận định trong báo cáo này mang tính chất chủ quan của chuyên viên phân tích TCSC. Nhà đầu tư sử dụng báo cáo này tự chịu trách nhiệm về quyết định của mình.

TCSC có thể dựa vào các thông tin trong báo cáo này và các thông tin khác để ra quyết định đầu tư của mình mà không bị phụ thuộc vào bất kì ràng buộc nào về mặt pháp lý đối với các thông tin đưa ra.

Báo cáo này không được phép sao chép, tái tạo, phát hành và phân phối với bất kỳ mục đích nào nếu không được sự chấp thuận bằng văn bản của Công ty Cổ phần Chứng khoán Thành Công. Xin vui lòng ghi rõ nguồn trích dẫn nếu sử dụng các thông tin trong báo cáo này.

© Công ty Cổ phần Chứng khoán Thành Công (TCSC)

Lầu 2, Số 6 Hồ Tùng Mậu, P. Nguyễn Thái Bình, Quận 1, TP.HCM

Điện thoại: (028) 38270527 | Fax: (028) 38218010

E-mail: info@tcsc.vn

Web: www.tcsc.vn