

ĐIỂM NHẤN THỊ TRƯỜNG

- Thị trường mở cửa phiên giao dịch (19/02) với diễn biến thận trọng ở thời điểm đầu giờ khi sắc đỏ bao trùm lên nhóm cổ phiếu vốn hóa lớn. Trong đó, VCB giảm 2.5%, VPB giảm 2.1%, HDB giảm 2%, VIC giảm 1.8%, FPT giảm 1.5%. Nhóm cổ phiếu đầu khí cũng lao dốc trước sự sụt giảm của giá dầu thế giới. PVS giảm 2.3%, PVD giảm 2.4%, GAS giảm 1.4%.

- Tạm dừng phiên sáng, VN-Index giảm 4.45 điểm (-0.38%) xuống 1,169.93 điểm. Phiên giao dịch sáng diễn ra với áp lực chốt lời gia tăng trong bối cảnh thị trường vừa trải qua 3 phiên tăng mạnh liên tiếp, một vài cổ phiếu midcap, largcap như DCM, DPM, STB, BHN, BCM, HNG, GVR... cùng một số cổ phiếu ngân hàng ACB, BID, MBB, OCB, VIB... đã tăng điểm trở lại.

- Phiên giao dịch chiều diễn ra với biên độ hẹp hơn so với buổi sáng. Có thời điểm VN-Index đã đảo chiều tăng, tuy nhiên áp lực chốt lời vẫn chiếm ưu thế cùng hiện tượng "nghe lệnh" tiếp tục diễn ra khiến đà tăng không kéo dài. Trong phiên chiều nay, nhiều cổ phiếu lớn như CTG, DCM, DPM, HSG, STB, BID, HDB, MBB, DIG, SHB, VIB, MSB, BCM tăng điểm đã hỗ trợ không nhỏ cho thị trường. Ở chiều ngược lại, BVH, FPT, HPG, MSN, REE, VNM, VIC, VHM, MWG, TCB, VPB... đồng loạt giảm là yếu tố khiến thị trường không giữ được sắc xanh.

- Kết thúc phiên giao dịch, VN-Index giảm 0.88 điểm (-0.07%) xuống mức 1,173.5 điểm. Toàn sàn có 203 mã tăng, 230 mã giảm và 57 mã đứng giá.

- Thanh khoản thị trường phiên hôm nay giảm so với phiên trước. Tổng khối lượng giao dịch toàn phiên đạt 578.28 triệu cổ phiếu, trị giá 14,745.08 tỷ đồng. (Trong đó GDTT đạt hơn 1,217.0 tỷ đồng).

- Khối ngoại phiên hôm nay bán ròng trên HSX với giá trị 12.9 tỷ đồng. Trên HNX khối này bán ròng với giá trị 0.6 tỷ đồng.

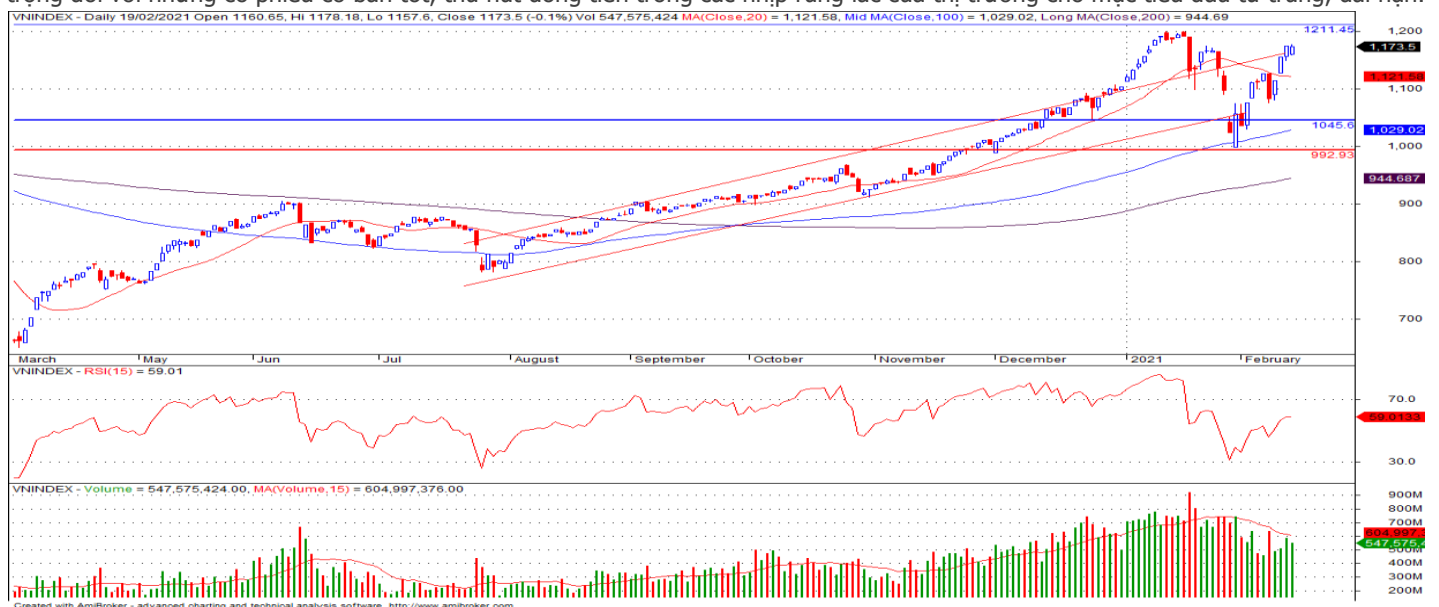
Giá trị đóng cửa	1,173.5
Biến động (%)	-0.88 (-0.07%)
KL(triệu CP)	578.28
Giá trị (tỷ đồng)	14,745.08
SLCP tăng giá	203
SLCP giảm giá	230
SLCP đứng giá	57

GIAO DỊCH KHỐI NGOẠI

	HSX	HNX
Mua	1,416.9	13.8
Bán	1,429.8	14.4
GTGD ròng	-12.9	-0.6

NHẬN ĐỊNH THỊ TRƯỜNG

Chỉ số VN-Index khép lại phiên giao dịch với mức giảm điểm nhẹ. Chỉ số VN-Index đã có sự giằng co điều chỉnh nhẹ trở lại sau 3 phiên tăng điểm liên tiếp khi nhiều nhóm cổ phiếu vốn hóa lớn gặp áp lực bán chốt lời gia tăng mạnh đã gây áp lực lên toàn thị trường. Tuy giảm điểm nhưng nhìn chung lực cầu tham gia hấp thụ khá mạnh mẽ đã giúp chỉ số VN-Index chỉ giảm nhẹ về cuối ngày mặc dù có thời điểm chỉ số này giảm mạnh gần 16 điểm. Dự báo trong ngắn hạn chỉ số VN-Index có khả năng sẽ biến động theo chiều hướng tích cực, tuy nhiên các nhịp rung lắc có thể xảy ra khi chỉ số dần tiếp cận lại ngưỡng kháng cự 1,180 – 1,200 điểm khi mà áp lực bán chốt lời có thể sẽ tiếp tục gia tăng. Do đó, TCSC cho rằng Nhà đầu tư có thể giữ tỷ trọng cổ phiếu danh mục ở mức 50 – 60% với mục tiêu trung, dài hạn, bên cạnh đó việc quản trị rủi ro cho danh mục vẫn luôn được đề cao nhằm đề phòng thị trường có những biến động tiêu cực bất ngờ. Đối với nhà đầu tư có tỷ trọng tiền mặt cao hoặc đã bán trước đó tiếp tục chủ động xem xét giải ngân gia tăng tỷ trọng đối với những cổ phiếu cơ bản tốt, thu hút dòng tiền trong các nhịp rung lắc của thị trường cho mục tiêu đầu tư trung, dài hạn.



DANH MỤC KHUYẾN NGHỊ

STT	Mã CK	Khuyến nghị	Ngày khuyến nghị	Giá hiện tại	Giá thực hiện	LN/LỖ hiện tại	Giá mục tiêu 1	Giá mục tiêu 2	Giá cắt lỗ	Lỗ dự kiến
1	D2D	Nắm Giữ	29/10/2020	57.50	43.0	33.7%	60.0	75.0	38.0	-11.6%
2	CTD	Nắm Giữ	24/12/2020	72.90	72.0	1.3%	95.0	105.0	65.0	-9.7%
3	GAS	Nắm Giữ	05/02/2021	88.90	81.2	9.5%	95.0	103.0	73.0	-10.1%

TIN TỨC NỔI BẬT

Chứng khoán châu Á giảm theo giá dầu, Phố Wall. Chỉ số MSCI châu Á – Thái Bình Dương không gồm Nhật Bản giảm 0,42%. Tại Nhật Bản, Nikkei 225 giảm 0,87% còn Topix mất 0,78%. Chỉ số giá tiêu dùng (CPI) của Nhật Bản trong tháng 1 giảm 0,6% so với cùng kỳ năm ngoái, theo số liệu từ cơ quan thống kê quốc gia Nhật Bản. Đây là tháng giảm thứ 6 liên tiếp. Thị trường Trung Quốc đi xuống với Shanghai Composite giảm 1,06% còn Shenzhen Component giảm 0,206%. Hang Seng của Hong Kong giảm 0,48%. Chỉ số Kospi của Hàn Quốc giảm 0,94%. ASX 200 của Australia giảm 1,13%. Doanh số bán lẻ tháng 1 tại Australia tăng 0,6% sau khi điều chỉnh theo yếu tố mùa vụ, thấp hơn dự báo tăng 2% từ giới chuyên gia. ([Link: https://ndh.vn/quoc-te/chung-khoan-chau-a-giam-theo-gia-dau-pho-wall-1285904.html](https://ndh.vn/quoc-te/chung-khoan-chau-a-giam-theo-gia-dau-pho-wall-1285904.html))

Giá dầu giảm sau khi vượt mốc 65 USD/thùng. Giá dầu Brent tương lai giảm 41 cent, tương đương 0,6%, xuống 63,93 USD/thùng, trong phiên có lúc chạm 65,52 USD/thùng, cao nhất kể từ tháng 1/2020. Giá dầu WTI tương lai giảm 62 cent, tương đương 1%, xuống 60,52 USD/thùng, sau khi chạm 62,26 USD/thùng, cao nhất kể từ tháng 1/2020. Trước đó, giá dầu Brent và WTI đã tăng lần lượt 4 phiên và 3 phiên liên tiếp. “Thị trường có chút tăng sớm”, Phil Flynn, nhà phân tích cấp cao tại Price Futures Group, Chicago, bang Illinois, nhận định. “Nhưng hãy thận trọng, đợt bán tháo này không giải quyết vấn đề. Các vấn đề sẽ còn hiện hữu”. Một số hộ gia đình tại Texas đã có điện trở lại trong ngày 18/2. Bàng này bước sang ngày thứ 6 với thời tiết lạnh sâu với nguồn điện, dầu và khí đốt bị ảnh hưởng, lan sang cả phía bên kia biên giới với Mexico. ([Link: https://ndh.vn/nang-luong/gia-dau-giam-sau-khi-vuot-moc-65-usd-thung-1285889.html](https://ndh.vn/nang-luong/gia-dau-giam-sau-khi-vuot-moc-65-usd-thung-1285889.html))

PLX: Petrolimex bán tiếp 25 triệu cổ phiếu quỹ từ 1/3. Petrolimex (HoSE: PLX) thông báo bán tiếp 25 triệu cổ phiếu quỹ từ ngày 1/3 đến 30/3. Phương thức giao dịch là khớp lệnh qua hệ thống giao dịch cổ phiếu của Sở giao dịch chứng khoán TP HCM. Nếu bán thành công, doanh nghiệp sẽ giảm lượng cổ phiếu quỹ từ 75 triệu đơn vị xuống 50 triệu đơn vị. Mục tiêu bán là để bổ sung nguồn vốn kinh doanh và đầu tư phát triển. Cổ phiếu PLX chốt phiên 18/2 ở mức giá 56.100 đồng/cp, tạm tính theo vùng giá này, doanh nghiệp có thể thu về 1.400 tỷ đồng. Vào tháng 9/2020, Petrolimex cũng đã bán 13 triệu cổ phiếu quỹ. Cùng thời gian này, Eneos Corporation – công ty mẹ JX Nippon Oil & Energy Việt Nam (cổ đông chiến lược của Petrolimex) hoàn tất mua vào 13 triệu cổ phiếu PLX. ([Link: https://ndh.vn/doanh-nghiep/petrolimex-ban-tiep-25-trieu-co-phieu-quy-tu-1-3-1285888.html](https://ndh.vn/doanh-nghiep/petrolimex-ban-tiep-25-trieu-co-phieu-quy-tu-1-3-1285888.html))

SCB lãi trước thuế hơn 658 tỷ đồng trong năm 2020, nợ xấu dưới 1%. Ngân hàng TMCP Sài Gòn (SCB) vừa công bố kết quả kinh doanh năm 2020, với tỷ lệ tăng trưởng tốt và kết quả lợi nhuận tích cực. Theo đó, tính đến 31/12/2020, quy mô tài sản của SCB đạt 633.277 tỷ đồng, tăng thêm gần 65 nghìn tỷ đồng so với cuối năm 2019 và duy trì vị thế ngân hàng tư nhân có tổng tài sản lớn nhất. Huy động từ tổ chức kinh tế và dân cư đạt 578.703 tỷ đồng, tăng hơn 90 nghìn tỷ đồng so với năm 2019. Cho vay khách hàng đạt 351.386 tỷ đồng. Lợi nhuận trước thuế của ngân hàng riêng lẻ đạt hơn 658 tỷ đồng, cao gấp hơn 3 lần so với 198 tỷ đồng của năm 2019. Kết quả này có được nhờ chiến lược chuyển dịch mô hình kinh doanh với mục tiêu trở thành ngân hàng bán lẻ hàng đầu thông qua việc thúc đẩy mạnh mẽ các dịch vụ dành cho phân khúc khách hàng cá nhân. ([Link: https://cafef.vn/scb-lai-truoc-thue-hon-658-ty-dong-trong-nam-2020-no-xau-duoi-1-20210219153955675.chn](https://cafef.vn/scb-lai-truoc-thue-hon-658-ty-dong-trong-nam-2020-no-xau-duoi-1-20210219153955675.chn))

TOP 5 CP CÓ KL KHỚP LỆNH CAO NHẤT

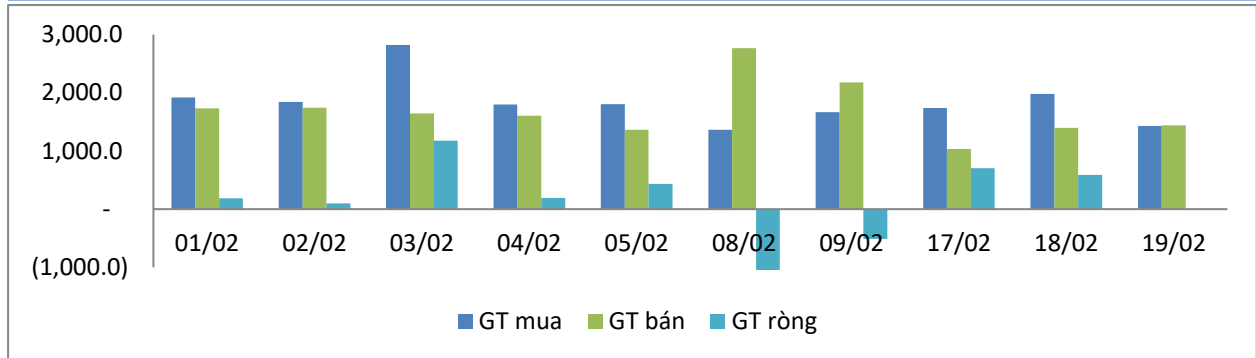
MÃ CK	KHỐI LƯỢNG (CP)
HSX	
ACB	31,184,200
MBB	30,003,300
STB	22,590,900
PVD	19,485,300
HPG	17,007,500
HNX	
SHB	21,635,265
PVS	14,955,084
IDC	6,880,503
NVB	6,030,591
CEO	5,262,698

TOP 5 CP CÓ GIÁ TRỊ GIAO DỊCH CAO NHẤT

MÃ CK	GTGD (Tỷ đồng)
HSX	
ACB	955.3
MBB	801.4
HPG	740.9
TCB	494.4
CTG	448.4
HNX	
SHB	343.7
PVS	318.4
IDC	284.3
SHS	125.4
NVB	82.6

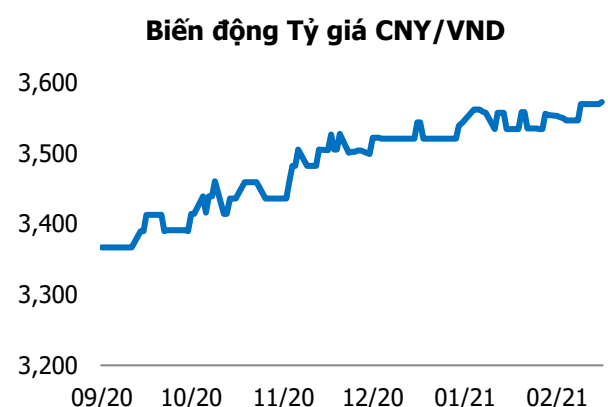
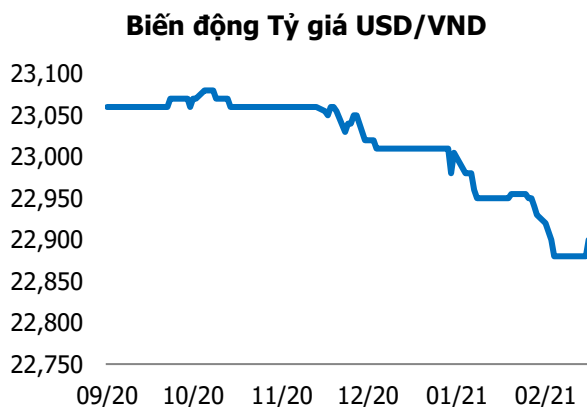
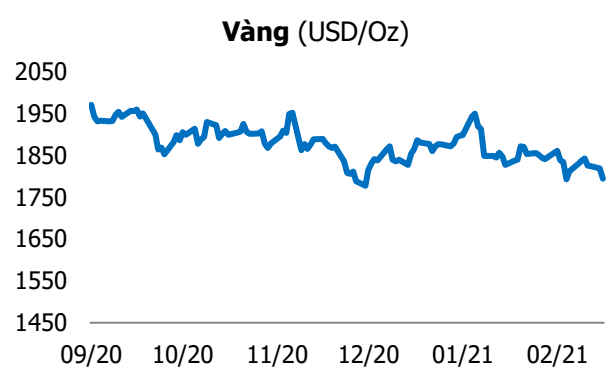
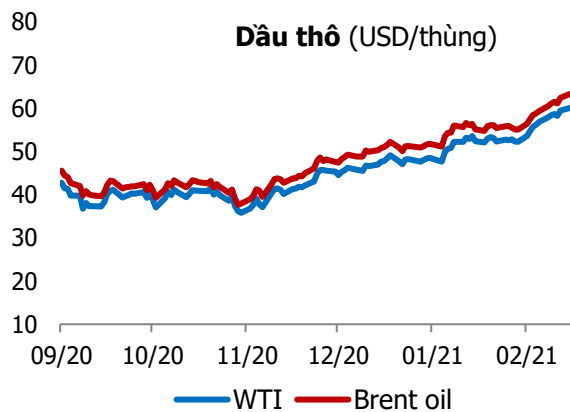
GIAO DỊCH NHÀ ĐẦU TƯ NƯỚC NGOÀI

Sàn GD	GT Mua (Tỷ)	% Thị trường	GT Bán (Tỷ)	% Thị trường	Mua-Bán
HSX	1,416.9	9.61	1,429.8	9.70	-12.9
HNX	13.8	0.78	14.4	0.81	-0.6
Tổng số	1,430.7		1,444.2		-13.5



HSX			
Top 5 mua ròng		Top 5 bán ròng	
Mã CK	Giá trị (tỷ đồng)	Mã CK	Giá trị (tỷ đồng)
VHM	88.6	VNM	116.2
VCB	75.3	CTG	96.3
FUEVFNVD	63.5	HSG	54.4
MSN	49.9	NVL	44.3
MBB	45.5	PVD	14.5

HNX			
Top 5 mua ròng		Top 5 bán ròng	
Mã CK	Giá trị (tỷ đồng)	Mã CK	Giá trị (tỷ đồng)
NVB	9.59	IDV	2.88
SHS	0.64	PVS	1.95
BAX	0.39	CSC	1.70
L14	0.18	BVS	1.64
PMC	0.13	PLC	0.94



TUYÊN BỐ MIỄN TRÁCH NHIỆM

Các thông tin và nhận định trong báo cáo này được cung cấp bởi TCSC dựa vào các nguồn thông tin mà TCSC coi là đáng tin cậy, có sẵn và mang tính hợp pháp. Tuy nhiên, chúng tôi không đảm bảo tính chính xác hay đầy đủ của các thông tin này.

Nhà đầu tư sử dụng báo cáo này cần lưu ý rằng các nhận định trong báo cáo này mang tính chất chủ quan của chuyên viên phân tích TCSC. Nhà đầu tư sử dụng báo cáo này tự chịu trách nhiệm về quyết định của mình.

TCSC có thể dựa vào các thông tin trong báo cáo này và các thông tin khác để ra quyết định đầu tư của mình mà không bị phụ thuộc vào bất kì ràng buộc nào về mặt pháp lý đối với các thông tin đưa ra.

Báo cáo này không được phép sao chép, tái tạo, phát hành và phân phối với bất kỳ mục đích nào nếu không được sự chấp thuận bằng văn bản của Công ty Cổ phần Chứng khoán Thành Công. Xin vui lòng ghi rõ nguồn trích dẫn nếu sử dụng các thông tin trong báo cáo này.

© Công ty Cổ phần Chứng khoán Thành Công (TCSC)

Lầu 2, Số 6 Hồ Tùng Mậu, P. Nguyễn Thái Bình, Quận 1, TP.HCM

Điện thoại: (028) 38270527 | Fax: (028) 38218010

E-mail:

Web: www.tcsc.vn