

ĐIỂM NHẤN THỊ TRƯỜNG

- Thị trường mở cửa phiên giao dịch đầu tuần (18/11) với sự thận trọng từ nhà đầu tư khi các chỉ số thị trường đang giằng co ngay trên mốc tham chiếu. SAB, PLX và GAS hiện là những mã có tác động tích cực nhất tới thị trường. Trong khi đó sắc đỏ của các mã vốn hóa lớn BHN, BID, VCB đang tạo ra sức ép lên chỉ số.
- Về cuối phiên sáng, các Bluechips bị bán khá mạnh, tiêu biểu là FPT, VCB, VIC, VNM khiến thị trường chìm trong sắc đỏ và VN-Index có lúc mất gần 7 điểm. Dù thị trường giảm mạnh về điểm số nhưng có thể thấy áp lực bán tháo không xuất hiện và nhiều cổ phiếu thậm chí vẫn tăng khá tốt. Ở nhóm Bluechips, HDB, POW, SAB, GAS, REE, HPG là những cổ phiếu tăng điểm, góp phần ổn định tâm lý giới đầu tư. Nhóm dầu khí GAS, PVS, PVD, PVC...cũng giữ được sắc xanh, dù đà tăng không quá mạnh.
- Càng về cuối phiên chiều, áp lực bán tại nhóm Bluechips càng mạnh lên khiến các chỉ số chìm sâu trong sắc đỏ. VCB, FPT, VNM, VIC là những Bluechips giảm mạnh trong phiên hôm nay. Bên cạnh đó, PNJ, MWG, BVH, MSN, HVN, PLX...cũng như các cổ phiếu ngân hàng ACB, CTG, MBB, VPB, TCB...chìm trong sắc đỏ càng khiến thị trường thêm phần ảm đạm.
- Trong khi đó, GAS, CTD, HDB... là những mã lớn hiếm hoi duy trì được sắc xanh trong phiên hôm nay. CTD tăng 2.6%, GAS tăng 0.5%, HDB tăng 1.2%.
- Kết thúc phiên giao dịch, VN-Index giảm 7.12 điểm (-0.7%) xuống mức 1,002.91 điểm. Toàn sàn có 132 mã tăng, 197 mã giảm và 60 mã đứng giá.
- Thanh khoản thị trường phiên hôm nay giảm so với phiên trước. Tổng khối lượng giao dịch toàn phiên đạt 184.31 triệu cổ phiếu, trị giá 4,198.7 tỷ đồng. (Trong đó GDTT đạt hơn 793.0 tỷ đồng).
- Khối ngoại phiên hôm nay bán ròng trên Hose với giá trị 103.6 tỷ đồng. Trên HNX khối này bán ròng với giá trị 0.4 tỷ đồng.

Giá trị đóng cửa	1,002.91
Biến động (%)	-7.12 (-0.7%)
KL(triệu CP)	184.31
Giá trị (tỷ đồng)	4,198.70
SLCP tăng giá	132
SLCP giảm giá	197
SLCP đứng giá	60

GIAO DỊCH KHỐI NGOẠI

	HOSE	HNX
Mua	314.8	2.6
Bán	418.4	3.0
GTGD ròng	-103.6	-0.4

NHẬN ĐỊNH THỊ TRƯỜNG

Thị trường đóng cửa phiên 18/11 với diễn biến điều chỉnh giảm điểm phiên thứ 4 liên tiếp khi áp lực bán mạnh vẫn tiếp diễn ở nhóm các cổ phiếu vốn hóa lớn. Thị trường phiên hôm nay tiếp tục cho thấy sự thận trọng phần nào của nhà đầu tư khi nhiều cổ phiếu tiếp tục gặp áp lực điều chỉnh trong bối cảnh thị trường đang khá thiếu vắng thông tin hỗ trợ nên diễn biến thị trường có thể sẽ trở lại trạng thái giao dịch giằng co và có sự phân hóa rõ nét giữa các dòng cổ phiếu, các nhóm ngành sẽ tiếp tục xảy ra thường xuyên trong ngắn hạn với tâm điểm của dòng tiền là nhóm các cổ phiếu ngành Ngân hàng, nhóm VN30, các cổ phiếu vốn hóa lớn khả năng sẽ tiếp tục chi phối thị trường trong giai đoạn này với mức hỗ trợ của chỉ số VN-Index trong giai đoạn hiện tại sẽ là 1,000 – 1,005 điểm. Do đó, trong giai đoạn hiện tại nhà đầu tư có thể cân nhắc giảm tỷ trọng cổ phiếu về mức cân bằng 45 - 50 % danh mục vào nhóm cổ phiếu thuộc nhóm: ngân hàng, VN30 và vốn hóa lớn có yếu tố cơ bản tốt với triển vọng khả quan trong năm 2019 cho mục tiêu trung, dài hạn. Nhà đầu tư có thể xem xét mở vị thế mua mới hoặc mua lại các vị thế đã bán trước đó khi thị trường kiểm định thành công vùng hỗ trợ quanh 1,000 – 1,005 điểm trong các phiên tới.



DANH MỤC KHUYẾN NGHỊ

STT	Mã CK	Khuyến nghị	Ngày khuyến nghị	Giá hiện tại	Giá thực hiện	LN/Lỗ hiện tại	Giá mục tiêu	LN dự kiến	Giá cắt lỗ	Lỗ dự kiến
1	NLG	Giữ	29/03/2019	28.25	24.7	14.6%	31.7	28.6%	23.0	-6.9%
2	PNJ	Giữ	20/05/2019	84.40	78.8	7.1%	95.0	20.6%	72.8	-7.6%
3	PTB	Giữ	15/10/2019	72.30	73.0	-1.0%	80.0	9.6%	69.0	-5.5%
4	BVH	Giữ	31/10/2019	73.00	71.0	2.8%	84.0	18.3%	68.0	-4.2%

TIN TỨC NỔI BẬT

Trung Quốc hạ lãi suất, chứng khoán châu Á tăng. Chỉ số MSCI châu Á - Thái Bình Dương trừ Nhật Bản tăng 0,3% trong đầu phiên 18/11. Các thị trường diễn biến trái chiều, với cổ phiếu tại Trung Quốc phục hồi sau khi ngân hàng trung ương hạ lãi suất lần đầu tiên kể từ năm 2015. Shanghai Composite và Shenzhen Composite của Trung Quốc lần lượt tăng 0,2% và 0,3%. Hang Seng của Hong Kong tăng mạnh nhất khu vực với 1%. Ngoài ra, Nikkei 225 của Nhật Bản và Straits Times của Singapore lần lượt tăng 0,3% và 0,1%. Ở chiều ngược lại, Kospi của Hàn Quốc giảm 0,2%. ASX 200 của Australia và NZX 50 của New Zealand giảm 0,5%. Ngân hàng Nhân dân Trung Quốc ngày 18/11 quyết định hạ lãi suất đối với hợp đồng mua lại đảo ngược kỳ hạn 7 ngày (tức là lãi suất ngân hàng trung ương phải trả để vay từ các ngân hàng thương mại trong nước) 0,05% xuống 2,5%. ([Link: https://ndh.vn/quoc-te/trung-quoc-ha-lai-suat-chung-khoan-chau-a-tang-1258733.html](https://ndh.vn/quoc-te/trung-quoc-ha-lai-suat-chung-khoan-chau-a-tang-1258733.html))

Kinh tế toàn cầu có thể phục hồi từ quý 1/2020? Sự xuống thang căng thẳng thương mại và chính sách tiền tệ nới lỏng hơn sẽ góp phần thúc đẩy tăng trưởng toàn cầu trong quý 1/2020, theo các chuyên gia kinh tế tại Morgan Stanley. Các thị trường mới nổi sẽ là động lực tạo đà hồi phục trong lúc tăng trưởng kinh tế Mỹ đang ở giai đoạn cuối, họ tranh luận. "Có hay không một đà phục hồi kinh tế toàn cầu vào quý 1/2020?", các chuyên gia kinh tế của Morgan Stanley, dẫn đầu là Chetan Ahya, viết trong một báo cáo. "Tăng trưởng toàn cầu có thể hồi phục từ quý 1/2020, đảo ngược xu hướng giảm trong 7 quý vừa qua khi căng thẳng thương mại và chính sách tiền tệ đều dịch chuyển theo hướng có lợi lần đầu tiên kể từ khi xu hướng đi xuống bắt đầu". ([Link: https://vietstock.vn/2019/11/kinh-te-toan-cau-co-the-phuc-hoi-tu-quy-12020-775-716092.htm](https://vietstock.vn/2019/11/kinh-te-toan-cau-co-the-phuc-hoi-tu-quy-12020-775-716092.htm))

MPC muốn rót thêm 280 tỷ đồng để giải quyết tình trạng thiếu nguyên liệu tôm. Nếu tình hình thiếu hụt nguyên liệu vẫn chưa được cải thiện, khả năng giao các đơn hàng nhanh chóng đến người mua của CTCP Tập đoàn Thủy sản Minh Phú (UPCoM: MPC) sẽ bị giới hạn và do đó cũng giới hạn luân lượng đơn đặt hàng mới vào những tháng cuối năm 2019. Ngày 16/11 vừa qua, HĐQT Minh Phú đã thông qua việc đầu tư thêm 280 tỷ để tăng vốn điều lệ của Công ty TNHH Nuôi trồng Thủy sản Minh Phú - Lộc An lên 720 tỉ đồng, nhằm thực hiện chiến lược nuôi tôm của Tập đoàn. Cụ thể, phía Minh Phú cho biết việc đầu tư thêm nhằm mục đích thúc đẩy khả năng sản xuất của Minh Phú Lộc An từ 2 - 3 vụ/năm lên mức 4 - 5 vụ/năm. ([Link: https://vietstock.vn/2019/11/mpc-muon-rot-them-280-ty-dong-de-giai-quet-tinh-trang-thieu-nguyen-lieu-tom-737-716079.htm](https://vietstock.vn/2019/11/mpc-muon-rot-them-280-ty-dong-de-giai-quet-tinh-trang-thieu-nguyen-lieu-tom-737-716079.htm))

HBC: Hòa Bình làm nhà thầu chính tại dự án cao nhất tỉnh Hà Giang. Ngày 17/11/2019, Lễ Động thổ dự án Trung tâm thương mại, khách sạn và nhà ở shophouse Vincom Hà Giang đã được diễn ra thành công tốt đẹp. Đây là dự án đầu tiên Hòa Bình thi công tại đây, dự kiến khi hoàn thành sẽ là công trình cao nhất tỉnh, trở thành điểm nhấn kiến trúc mới và góp phần thay đổi diện mạo du lịch Hà Giang trong tương lai. Vừa qua, Tập đoàn Hòa Bình (HOSE: HBC) đã tiếp tục nhận được tin vui với thư báo trúng thầu dự án Trung tâm thương mại, khách sạn và nhà ở Shophouse Vincom Hà Giang do Tập đoàn Vingroup (VIC) đầu tư. ([Link: https://vietstock.vn/2019/11/hoa-binh-lam-nha-thau-chinh-tai-du-an-cao-nhat-tinh-ha-giang-737-716084.htm](https://vietstock.vn/2019/11/hoa-binh-lam-nha-thau-chinh-tai-du-an-cao-nhat-tinh-ha-giang-737-716084.htm))

TOP 5 GIAO DỊCH THỎA THUẬN

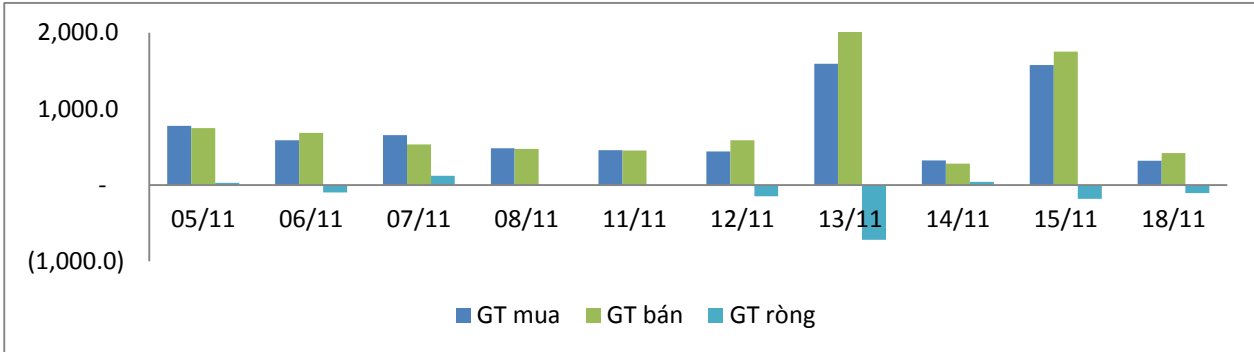
MÃ CK	KHỐI LƯỢNG (CP)	GTGD (Tỷ đồng)
HOSE		
VIC	450,000	54.0
DBD	903,800	53.8
NTL	2,194,770	46.2
SBT	2,600,000	45.7
TPB	2,000,000	45.0
HNX		
ROS	29,102,880	720.8
VRE	5,992,350	210.8
VNM	1,671,470	202.3
FPT	2,794,920	161.3
CTG	5,830,220	125.3

TOP 5 GIÁ TRỊ GIAO DỊCH

MÃ CK	KHỐI LƯỢNG (CP)	GTGD (Tỷ đồng)
HOSE		
AMV	1,445,140	27.9
VCG	101,500	2.7
SHB	260,073	1.7
DHT	20,000	1.1
VMC	48,290	0.5
HNX		
ACB	2,762,600	66.7
PVS	1,029,500	19.4
SHB	2,177,800	14.3
NVB	1,424,000	13.0
AMV	474,100	9.3

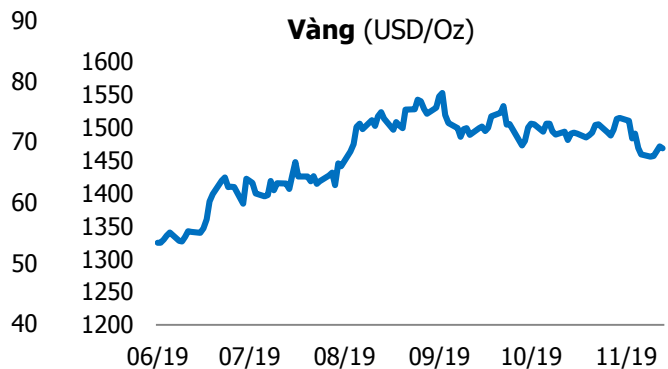
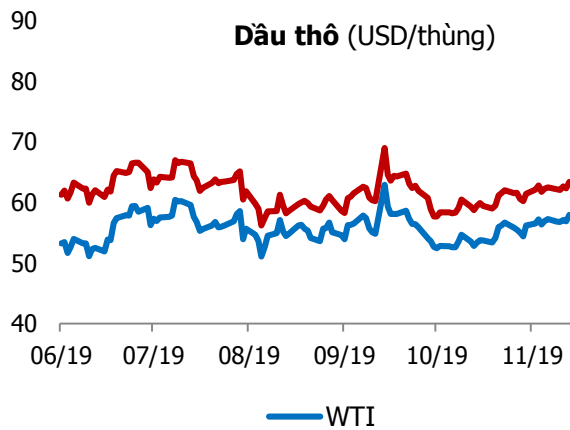
GIAO DỊCH NHÀ ĐẦU TƯ NƯỚC NGOÀI

Sàn GD	GT Mua (Tỷ)	% Thị trường	GT Bán (Tỷ)	% Thị trường	Mua-Bán
HOSE	314.8	6.31	418.4	8.38	-103.6
HNX	2.6	1.05	3.0	1.23	-0.4
Tổng số	317.4		421.4		-104.0



HOSE			
Top 5 mua ròng		Top 5 bán ròng	
Mã CK	Giá trị (tỷ đồng)	Mã CK	Giá trị (tỷ đồng)
VRE	80.0	VNM	79.9
HDB	22.0	VIC	74.8
GAS	21.7	VJC	25.4
VHM	16.0	POW	13.2
HPG	8.2	VCB	11.9

HNX			
Top 5 mua ròng		Top 5 bán ròng	
Mã CK	Giá trị (tỷ đồng)	Mã CK	Giá trị (tỷ đồng)
SHB	1.23	PVS	1.20
PVI	0.47	DGC	0.58
LAS	0.20	PTI	0.33
TNG	0.14	PVG	0.19
SRA	0.10	PVX	0.13



TUYÊN BỐ MIỄN TRÁCH NHIỆM

Các thông tin và nhận định trong báo cáo này được cung cấp bởi TCSC dựa vào các nguồn thông tin mà TCSC coi là đáng tin cậy, có sẵn và mang tính hợp pháp. Tuy nhiên, chúng tôi không đảm bảo tính chính xác hay đầy đủ của các thông tin này.

Nhà đầu tư sử dụng báo cáo này cần lưu ý rằng các nhận định trong báo cáo này mang tính chất chủ quan của chuyên viên phân tích TCSC. Nhà đầu tư sử dụng báo cáo này tự chịu trách nhiệm về quyết định của mình.

TCSC có thể dựa vào các thông tin trong báo cáo này và các thông tin khác để ra quyết định đầu tư của mình mà không bị phụ thuộc vào bất kì ràng buộc nào về mặt pháp lý đối với các thông tin đưa ra.

Báo cáo này không được phép sao chép, tái tạo, phát hành và phân phối với bất kỳ mục đích nào nếu không được sự chấp thuận bằng văn bản của Công ty Cổ phần Chứng khoán Thành Công. Xin vui lòng ghi rõ nguồn trích dẫn nếu sử dụng các thông tin trong báo cáo này.

© Công ty Cổ phần Chứng khoán Thành Công (TCSC)

Lầu 2, Số 6 Hồ Tùng Mậu, P. Nguyễn Thái Bình, Quận 1, TP.HCM

Điện thoại: (028) 38270527 | Fax: (028) 38218010

E-mail: info@tcsc.vn

Web: www.tcsc.vn