

## ĐIỂM NHẤN THỊ TRƯỜNG

- Thị trường mở cửa phiên giao dịch (18/11) với diễn biến thận trọng. Các cổ phiếu VIC, TCB, PNJ, VHM... đều chìm trong sắc đỏ và tạo áp lực đẩy các chỉ số lùi xuống dưới mốc tham chiếu. Trong đó, VIC đang giảm 1% xuống 104.900 đồng/cp và gây ra áp lực lớn nhất lên VN-Index. Chiều ngược lại, khá nhiều cổ phiếu lớn như ACV, HVN, KDC, SAB, VNM.. vẫn duy trì được sắc xanh tốt và tạo lực đỡ giúp các chỉ số biến động hẹp quanh mốc tham chiếu.
- Tạm dừng phiên sáng, VN-Index tăng 3.01 điểm (0.31%) lên 971.91 điểm. Diễn biến thị trường phiên sáng khá tích cực với đà tăng duy trì xuyên suốt thời gian giao dịch. Nhóm cổ phiếu thép tiếp tục là tâm điểm trong sáng nay với nhiều mã tăng điểm như HPG, HSG, NKG, POM, SMC, TIS, TLH, VIS, VGS... Ở nhóm Bluechips, các cổ phiếu như BVH, CTG, GAS, HPG, VNM, SAB, HVN, PLX, VRE,... đồng loạt tăng giúp sắc xanh thị trường được củng cố.
- Về cuối phiên giao dịch, hàng loạt cổ phiếu trụ cột tiếp tục tăng giá mạnh đã giúp duy trì vững sắc xanh của các chỉ số. Trong đó, GVR tăng 6.1%, GAS tăng 6%, VNM tăng 1.7%. Nhóm cổ phiếu thép vẫn bứt phá mạnh trong đó, POM, SMC, TLH và NKG đều kết thúc phiên giao dịch ở mức giá trần. Chiều ngược lại, MSN, VIC, VHM hay MWG đều giảm sâu và gây áp lực lên các chỉ số, trong đó, MSN giảm 2.5%, MWG giảm 1.3%, VHM giảm 1.3%, VIC giảm 1%.
- Kết thúc phiên giao dịch, VN-Index tăng 4.63 điểm (+0.48%) lên mức 973.53 điểm. Toàn sàn có 244 mã tăng, 176 mã giảm và 77 mã đứng giá.
- Thanh khoản thị trường phiên hôm nay tăng so với phiên trước. Tổng khối lượng giao dịch toàn phiên đạt 478.68 triệu cổ phiếu, trị giá 10,026.33 tỷ đồng. (Trong đó GDTT đạt hơn 1,167.0 tỷ đồng).
- Khối ngoại phiên hôm nay mua ròng trên HSX với giá trị 459.1 tỷ đồng. Trên HNX khối này bán ròng với giá trị 15.9 tỷ đồng.

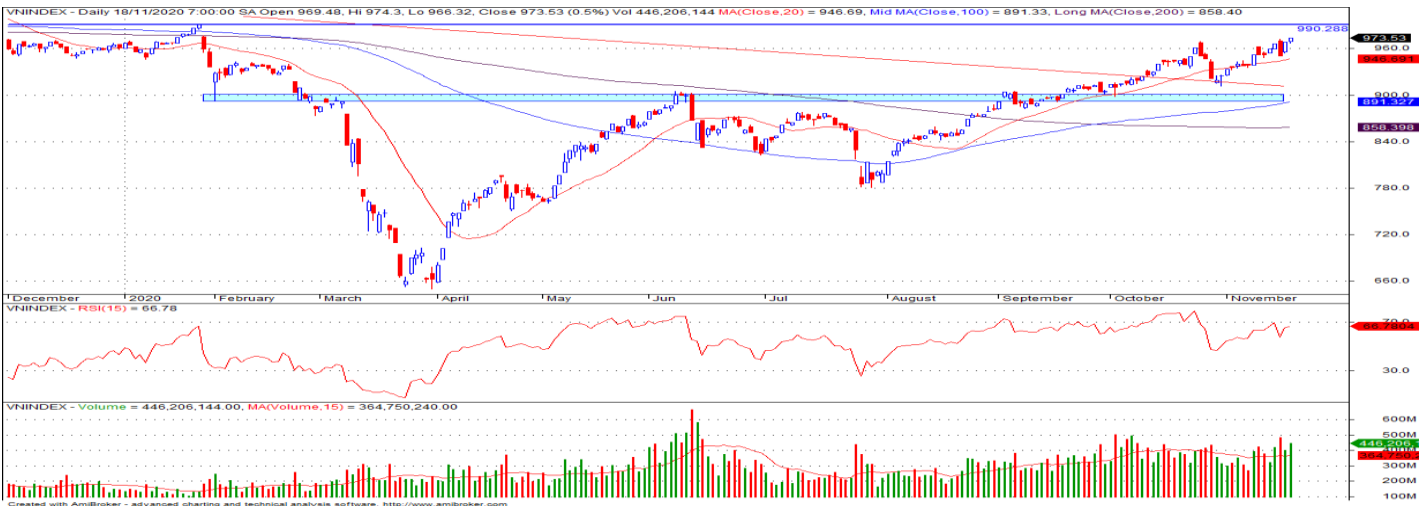
Giá trị đóng cửa	<b>973.53</b>
Biến động (%)	<b>+4.63 (+0.48%)</b>
KL(triệu CP)	478.68
Giá trị (tỷ đồng)	10,026.33
SLCP tăng giá	244
SLCP giảm giá	176
SLCP đứng giá	77

## GIAO DỊCH KHỐI NGOẠI

	HSX	HNX
<b>Mua</b>	1,014.9	2.5
<b>Bán</b>	555.8	18.4
<b>GTGD ròng</b>	459.1	-15.9

## NHẬN ĐỊNH THỊ TRƯỜNG

Thị trường khép lại phiên giao dịch với diễn biến giằng co tăng điểm vào cuối ngày khi các cổ phiếu vốn hóa lớn có sự phân hóa tăng giảm đan xen. Chỉ số VN-Index khép lại phiên giao dịch tăng điểm thứ 2 liên tiếp và qua đó giúp chỉ số này chính thức vượt mức đỉnh trong tháng 10 tại 970 điểm, với phiên tăng điểm trong hôm nay kèm mức thanh khoản tiếp tục giữ ở mức khá cao cho thấy dòng tiền tiếp tục được đẩy mạnh vào thị trường và xu hướng tích cực của chỉ số VN-Index tiếp tục được giữ vững với mục tiêu tiếp theo tại vùng 990 điểm là mức đỉnh hồi đầu năm, tuy nhiên việc đảo hạn HĐ phái sinh tháng 11 phiên giao dịch tới có thể tác động mạnh đến các biến động ngắn hạn của chỉ số VN-Index. Do đó, TCSC cho rằng chỉ số VN-Index sẽ tiếp tục có xu hướng tích cực tuy nhiên có thể sẽ xảy ra các nhịp rung lắc, tăng giảm đan xen trong quá trình đi lên ở các phiên giao dịch tới với sự phân hóa ở nhóm nhiều nhóm cổ phiếu, các cổ phiếu vốn hóa lớn và nhóm các cổ phiếu thu hút được dòng tiền như: Ngành Thép, BĐS khu công nghiệp, dầu khí... sẽ tiếp tục là cơ hội để NĐT lựa chọn tìm kiếm lợi nhuận. Vì vậy NĐT có thể xem xét duy trì tỷ trọng cổ phiếu danh mục ở mức 50 – 60%. Nhà đầu tư đang có tỷ trọng tiền mặt cao hoặc đã bán trước đó có thể giải ngân một phần vào nhóm các cổ phiếu cơ bản tốt, thu hút được dòng tiền mà chúng tôi đề cập ở trên trong các nhịp điều chỉnh, rung lắc của thị trường. Đối với các nhà đầu tư đang nắm giữ tỷ trọng cổ phiếu cao có thể xem xét bán trading ở các nhịp tăng điểm mạnh.



## DANH MỤC KHUYẾN NGHỊ

STT	Mã CK	Khuyến nghị	Ngày khuyến nghị	Giá hiện tại	Giá thực hiện	LN/Lỗ hiện tại	Giá mục tiêu	LN dự kiến	Giá cắt lỗ	Lỗ dự kiến
1	REE	Nắm Giữ	17/03/2020	43.90	28.5	54.0%	34.0	19.3%	25.5	-10.5%
2	FPT	Nắm Giữ	28/07/2020	54.00	44.7	20.8%	55.0	23.0%	40.0	-10.5%
3	D2D	Nắm Giữ	29/10/2020	74.30	63.0	17.9%	75.0	19.0%	58.0	-7.9%

## TIN TỨC NỔI BẬT

**Nhật Bản công bố số liệu kinh tế tháng 10, chứng khoán châu Á trái chiều.** Chỉ số MSCI châu Á – Thái Bình Dương không gồm Nhật Bản tăng 0,15%. Thị trường Trung Quốc không biến động mạnh, Shanghai Composite tăng 0,26% còn Shenzhen Component giảm 0,75%. Chỉ số Hang Seng của Hong Kong giảm 0,14%. Tại Nhật Bản, Nikkei 225 giảm 0,78% còn Topix giảm 0,56%. Xuất khẩu của Nhật Bản tháng 10 tốt hơn kỳ vọng, chỉ giảm 0,2% sau khi giảm 4,9% trong tháng 9 theo Bộ Tài chính Nhật Bản. Các nhà kinh tế tham gia khảo sát của Reuters dự báo mức giảm tháng 10 là 4,5%. Xuất khẩu của Nhật Bản cải thiện nhờ lực cầu xe hơi Nhật gia tăng tại Trung Quốc và Mỹ. Tuy nhiên, cổ phiếu các hãng xe lại giảm trong phiên sáng với Mitsubishi Motor mất gần 5%, Honda giảm 3,29%, Subaru giảm gần 2%. ([Link: https://ndh.vn/quoc-te/nhat-ban-cong-bo-so-lieu-kinh-te-thang-10-chung-khoan-chau-a-trai-chieu-1280287.html](https://ndh.vn/quoc-te/nhat-ban-cong-bo-so-lieu-kinh-te-thang-10-chung-khoan-chau-a-trai-chieu-1280287.html))

**FPT lãi ròng tháng 10 tăng gần 10%.** Theo thông tin từ CTCP FPT (HoSE: FPT), doanh thu và lợi nhuận trước thuế trong 10 tháng đầu năm đạt 23.635 tỷ và 4.349 tỷ, tăng 7,4% và 8,9% so với cùng kỳ. Năm 2020, FPT đặt kế hoạch lãi trước thuế 5.510 tỷ đồng, như vậy, công ty đã hoàn thành 79% chỉ tiêu này. Biên lợi nhuận trước thuế đạt 18,4% so với 18,1% cùng kỳ. Lợi nhuận sau thuế cho cổ đông công ty mẹ và EPS lần lượt đạt 2.927 tỷ và 3.739, tăng 7,7% và 7,2%. Riêng trong tháng 10, doanh thu đạt 2.414 tỷ đồng (tăng 2,2% so với cùng kỳ), lợi nhuận trước thuế tăng gần 10% lên 535 tỷ đồng. Lợi nhuận sau thuế của cổ đông công ty mẹ tăng 9,7% lên 372 tỷ đồng. ([Link: https://ndh.vn/ket-qua-kinh-doanh/fpt-lai-rong-thang-10-tang-gan-10-1280283.html](https://ndh.vn/ket-qua-kinh-doanh/fpt-lai-rong-thang-10-tang-gan-10-1280283.html))

**VHC: Doanh thu xuất khẩu tháng 10 của Vĩnh Hoàn đạt 735 tỷ đồng, tăng 11%.** Vĩnh Hoàn (HoSE: VHC) công bố doanh thu xuất khẩu tháng 10 đạt 735 tỷ đồng, tăng 11% so với cùng kỳ năm trước và tăng 33% so với tháng trước. Hầu hết giá trị xuất khẩu của các dòng sản phẩm đều tăng so với cùng kỳ năm trước như cá tra tăng 9% đạt 538 tỷ đồng, sản phẩm phụ tăng 42%, sản phẩm chăm sóc sức khỏe tăng 42% và sản phẩm giá trị gia tăng tăng 7%. Xét về thị trường tiêu thụ, Mỹ tiếp tục là thị trường tiêu thụ chủ yếu với 242 tỷ đồng, giảm 1% so với tháng 10 năm trước; thị trường Trung Quốc tăng đáng kể 33% đạt 210 tỷ đồng. Ngược lại, thị trường châu Âu sụt giảm 11% xuống 70 tỷ đồng. ([Link: https://ndh.vn/doanh-nghiep/doanh-thu-xuat-khau-thang-10-cua-vinh-hoan-dat-735-ty-dong-tang-11-1280281.html](https://ndh.vn/doanh-nghiep/doanh-thu-xuat-khau-thang-10-cua-vinh-hoan-dat-735-ty-dong-tang-11-1280281.html))

**NKG: Thép Nam Kim tạm ứng cổ tức tiền mặt, đầu tư kho hàng 25.000 m2** HĐQT Thép Nam Kim (HoSE: NKG) vừa thông qua phương án thực hiện tạm ứng cổ tức đợt 1/2020 bằng tiền mặt với tỷ lệ 3% (1 cổ phiếu được nhận 300 đồng). Với 172 triệu cổ phiếu đang lưu hành, số tiền chi trong đợt này là gần 52 tỷ đồng. Thời gian thực hiện trong tháng 12/2020-1/2021. Ngoài ra, HĐQT còn thông qua việc đầu tư kho hàng tập trung và di dời phân xưởng ống thép nhằm mục tiêu cao nhất là giảm giá thành sản phẩm và tăng hiệu quả kinh doanh trong các năm tiếp theo. Tổng diện tích đầu tư khoảng 4 ha, trong đó phân xưởng sản xuất và kho hàng là 25.000 m2. Tổng mức đầu tư dự kiến 250 tỷ đồng. Hình thức đầu tư là mua đất và xây dựng mới hoặc mua lại các doanh nghiệp đang hoạt động, thời gian trong quý I/2021. ([Link: https://ndh.vn/doanh-nghiep/thep-nam-kim-tam-ung-co-tuc-tien-mat-dau-tu-kho-hang-25-000-m2-1280296.html](https://ndh.vn/doanh-nghiep/thep-nam-kim-tam-ung-co-tuc-tien-mat-dau-tu-kho-hang-25-000-m2-1280296.html))

## TOP 5 GIAO DỊCH THỎA THUẬN

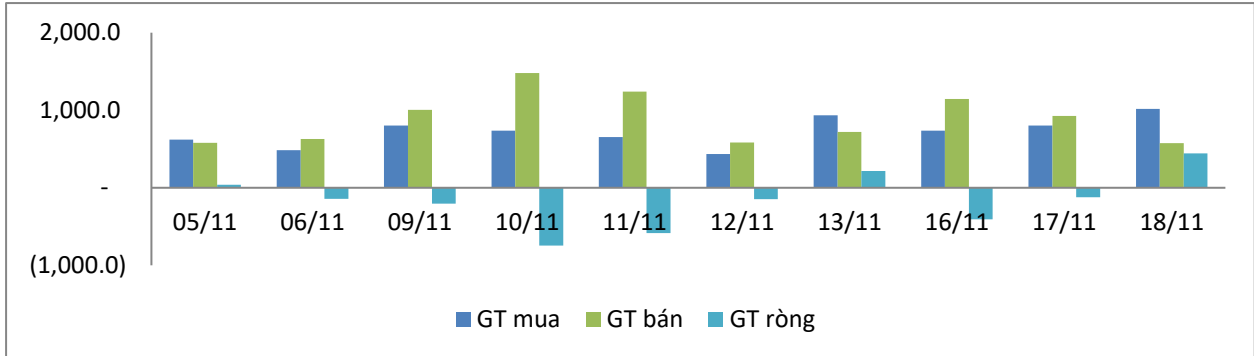
MÃ CK	KHỐI LƯỢNG (CP)	GTGD (Tỷ đồng)
<b>HSX</b>		
VIC	3,100,000	322.3
VHM	2,220,000	171.0
TPB	4,205,000	102.6
VPB	3,416,000	84.0
DBD	1,666,490	72.5
<b>HNX</b>		
VCG	2,000,000	83.4
CEO	1,205,500	7.7
SHB	368,000	6.2
TNG	282,932	4.3
VC3	190,000	3.1

## TOP 5 GIÁ TRỊ GIAO DỊCH

MÃ CK	KHỐI LƯỢNG (CP)	GTGD (Tỷ đồng)
<b>HSX</b>		
HPG	22,115,200	750.4
TCB	22,760,740	530.8
VNM	3,396,750	369.8
STB	22,974,320	325.2
GEX	15,541,890	316.1
<b>HNX</b>		
ACB	7,919,600	216.1
SHS	9,539,300	134.7
PVS	7,241,600	113.1
VCG	2,021,800	84.1
SHB	3,214,800	55.0

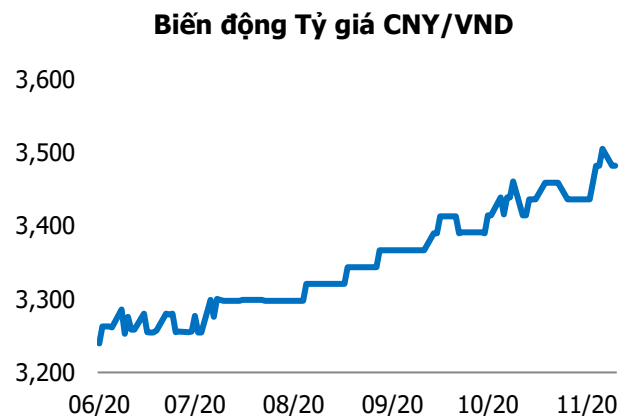
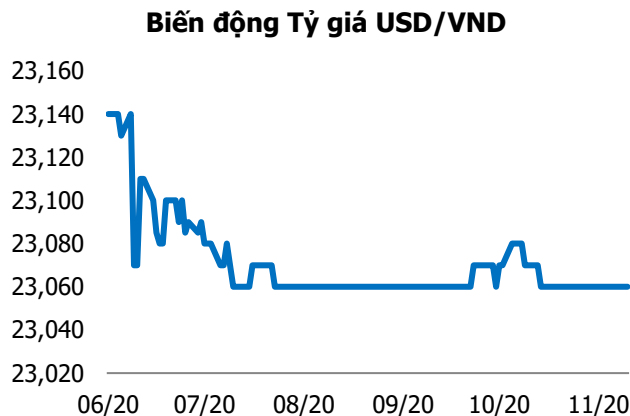
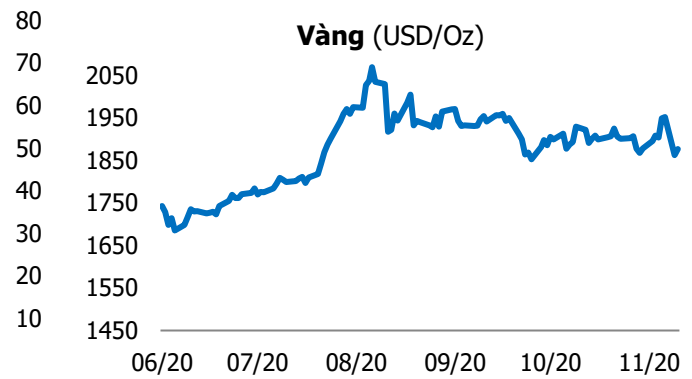
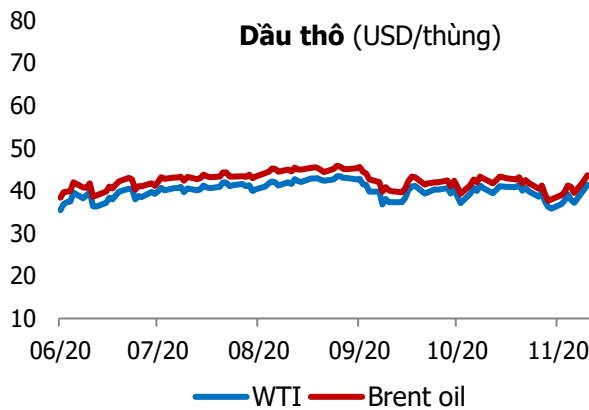
## GIAO DỊCH NHÀ ĐẦU TƯ NƯỚC NGOÀI

Sàn GD	GT Mua (Tỷ)	% Thị trường	GT Bán (Tỷ)	% Thị trường	Mua-Bán
<b>HSX</b>	1,014.9	10.12	555.8	5.54	459.1
<b>HNX</b>	2.5	0.24	18.4	1.78	-15.9
<b>Tổng số</b>	<b>1,017.4</b>		<b>574.2</b>		<b>443.2</b>



HSX			
Top 5 mua ròng		Top 5 bán ròng	
Mã CK	Giá trị (tỷ đồng)	Mã CK	Giá trị (tỷ đồng)
VIC	308.7	HDB	88.1
VNM	101.4	VPB	47.9
VRE	50.0	STB	17.5
VCB	43.9	E1VFN30	16.7
MBB	41.1	POW	13.7

HNX			
Top 5 mua ròng		Top 5 bán ròng	
Mã CK	Giá trị (tỷ đồng)	Mã CK	Giá trị (tỷ đồng)
AMV	0.40	TNG	8.31
BNA	0.33	DXP	2.08
EID	0.32	NHA	1.77
SRA	0.26	LHC	1.31
GIC	0.17	SHS	1.01



## TUYÊN BỐ MIỄN TRÁCH NHIỆM

Các thông tin và nhận định trong báo cáo này được cung cấp bởi TCSC dựa vào các nguồn thông tin mà TCSC coi là đáng tin cậy, có sẵn và mang tính hợp pháp. Tuy nhiên, chúng tôi không đảm bảo tính chính xác hay đầy đủ của các thông tin này.

Nhà đầu tư sử dụng báo cáo này cần lưu ý rằng các nhận định trong báo cáo này mang tính chất chủ quan của chuyên viên phân tích TCSC. Nhà đầu tư sử dụng báo cáo này tự chịu trách nhiệm về quyết định của mình.

TCSC có thể dựa vào các thông tin trong báo cáo này và các thông tin khác để ra quyết định đầu tư của mình mà không bị phụ thuộc vào bất kì ràng buộc nào về mặt pháp lý đối với các thông tin đưa ra.

Báo cáo này không được phép sao chép, tái tạo, phát hành và phân phối với bất kỳ mục đích nào nếu không được sự chấp thuận bằng văn bản của Công ty Cổ phần Chứng khoán Thành Công. Xin vui lòng ghi rõ nguồn trích dẫn nếu sử dụng các thông tin trong báo cáo này.

### © Công ty Cổ phần Chứng khoán Thành Công (TCSC)

Lầu 2, Số 6 Hồ Tùng Mậu, P. Nguyễn Thái Bình, Quận 1, TP.HCM

Điện thoại: (028) 38270527 | Fax: (028) 38218010

E-mail:

Web: [www.tcsc.vn](http://www.tcsc.vn)