

ĐIỂM NHẤN THỊ TRƯỜNG

- Thị trường mở cửa phiên giao dịch (18/09) với diễn biến khá tích cực khi sắc xanh chiếm ưu thế trên thị trường. Các Bluechips khác như BVH, GAS, MSN, REE, VIC, SAB, PNJ, MWG, PLX...cũng đồng loạt tăng điểm giúp củng cố xu hướng tăng của thị trường. Các cổ phiếu ngành chứng khoán, bất động sản, xây dựng, dầu khí...giao dịch khá phân hóa với sắc xanh, đỏ đan xen. Một số cổ phiếu có dự án điện mặt trời như GEG, ASM, BCG...hiện thu hút dòng tiền và tăng khá tốt.
- Tạm dừng phiên sáng, VN-Index tăng 4.95 điểm (0.55%) lên 898.99 điểm. Ở nhóm Bluechips, nhiều cổ phiếu như BVH, FPT, GAS, MSN, REE, VIC, VNM, PLX, VHM...cùng các cổ phiếu ngân hàng ACB, BID, CTG, MBB, VPB...đồng loạt tăng mạnh giúp sắc xanh thị trường được củng cố vững chắc. Nhóm cổ phiếu ngành chứng khoán cũng giao dịch tương đối tích cực với nhiều mã tăng như CTS, HCM, SHS, SSI, VND, VCI...
- Phiên giao dịch chiều đang diễn ra khởi sắc với sự dẫn dắt của hàng loạt cổ phiếu lớn. Nhiều cổ phiếu lớn như BVH, FPT, GAS, MSN, REE, VNM, PLX, VRE, PNJ, VHM, MWG...cùng các cổ phiếu ngân hàng ACB, BID, CTG, MBB, VCB, VPB, TCB, TPB...đồng loạt tăng mạnh giúp thị trường giữ vững sắc xanh. Nhóm cổ phiếu được kỳ vọng hưởng lợi từ làn sóng đầu tư công như KSB, DHA, HPG, C4G, BCC cũng có phiên giao dịch tích cực khi đồng thuận tăng điểm.
- Kết thúc phiên giao dịch, VN-Index tăng 6.91 điểm (+0.77%) lên mức 900.95 điểm. Toàn sàn có 245 mã tăng, 148 mã giảm và 70 mã đứng giá.
- Thanh khoản thị trường phiên hôm nay giảm nhẹ so với phiên trước. Tổng khối lượng giao dịch toàn phiên đạt 361.84 triệu cổ phiếu, trị giá 6,661.62 tỷ đồng. (Trong đó GDTT đạt hơn 1,451.0 tỷ đồng).
- Khối ngoại phiên hôm nay bán ròng trên Hose với giá trị 69.4 tỷ đồng. Trên HNX khối này bán ròng với giá trị 9.6 tỷ đồng.

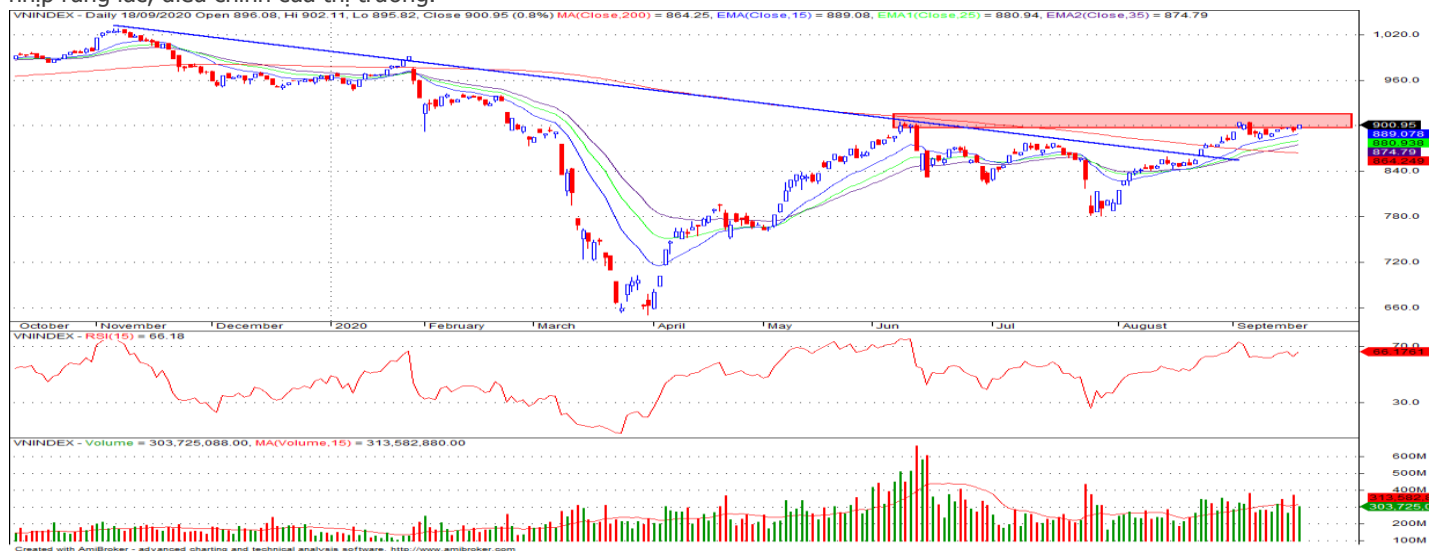
Giá trị đóng cửa	900.95
Biến động (%)	+6.91 (+0.77%)
KL(triệu CP)	361.84
Giá trị (tỷ đồng)	6,661.62
SLCP tăng giá	245
SLCP giảm giá	148
SLCP đứng giá	70

GIAO DỊCH KHỐI NGOẠI

	HOSE	HNX
Mua	822.2	3.5
Bán	891.6	13.1
GTGD ròng	-69.4	-9.6

NHẬN ĐỊNH THỊ TRƯỜNG

Trong phiên hôm nay chỉ số VN-Index đã có diễn biến tích cực với mức tăng 0.77% khi nhóm cổ phiếu vốn hóa lớn và ngành ngân hàng có phiên giao dịch sôi động, thanh khoản thị trường tiếp tục duy trì ở mức khá cao. Với diễn biến tăng điểm tích cực trong phiên cuối tuần, chỉ số VN-Index đã tiệm cận lại ngưỡng 900±5 điểm với sự dẫn dắt đến từ nhóm các cổ phiếu vốn hóa lớn. Trong tuần tới khả năng các nhịp điều chỉnh, rung lắc có thể xuất hiện khi đây vẫn là ngưỡng thử thách khá quan trọng của chỉ số VN-Index trong giai đoạn hiện tại. Tuy nhiên, chúng tôi vẫn kỳ vọng vào 1 xu hướng tích cực hơn của chỉ số VN-Index trong tuần cuối tháng 9 với sự bứt phá lên các ngưỡng kháng cự cao hơn với sự hỗ trợ đến từ nhóm cơ bản tốt và các cổ phiếu vốn hóa lớn mang tính dẫn dắt. Do đó, TCSC khuyến nghị nhà đầu tư có thể xem xét duy trì tỷ trọng nắm giữ trong danh mục ở mức 50-60% cho mục tiêu trung, dài hạn. Nhà đầu tư đang có tỷ trọng cổ phiếu cao tiếp tục tận dụng các nhịp tăng điểm của thị trường để bán trading giảm tỷ trọng các vị thế ngắn hạn trong danh mục. Đồng thời có thể xem xét cơ cấu danh mục vào nhóm các cổ phiếu cơ bản tốt có xu hướng tích cực ở các nhịp rung lắc, điều chỉnh của thị trường.



DANH MỤC KHUYẾN NGHỊ

STT	Mã CK	Khuyến nghị	Ngày khuyến nghị	Giá hiện tại	Giá thực hiện	LN/Lỗ hiện tại	Giá mục tiêu	LN dự kiến	Giá cắt lỗ	Lỗ dự kiến
1	REE	Nắm Giữ	17/03/2020	40.30	28.5	41.4%	34.0	19.3%	25.5	-10.5%
2	FPT	Nắm Giữ	28/07/2020	51.20	44.7	14.5%	55.0	23.0%	40.0	-10.5%
3	PPC	Nắm Giữ	09/09/2020	23.95	24.4	-1.8%	30.0	23.0%	22.0	-9.8%

TIN TỨC NỔI BẬT

Chứng khoán châu Á đi lên, nhân dân tệ tăng giá so với USD. Chỉ số MSCI châu Á – Thái Bình Dương không bao gồm Nhật Bản tăng 0,07%. Thị trường Trung Quốc đi lên ngay từ đầu phiên với Shanghai Composite tăng 0,31% còn Shenzhen Component tăng 0,121%. Chỉ số Hang Seng của sàn Hong Kong tăng nhẹ. Tại Nhật Bản, Nikkei 225 tăng 0,03% còn Topix tăng 0,24%. Chỉ số Kospi của Hàn Quốc tăng 0,1%. Trong khi đó, thị trường Australia tăng 0,29%. Nhà đầu tư theo dõi cổ phiếu công nghệ tại khu vực sau khi lĩnh vực này tại thị trường Mỹ lại chịu áp lực bán. Chốt phiên 17/9, Phố Wall đi xuống với Dow Jones giảm 0,47%, S&P 500 giảm 0,84%, Nasdaq giảm 1,27%. Nhân dân tệ tại thị trường Trung Quốc gần đây tăng giá đáng kể so với USD, giao dịch ở 6,7531 trong sáng nay, tăng so với mức 6,81 hồi đầu tuần. ([Link: https://ndh.vn/quoc-te/chung-khoan-chau-a-di-len-nhan-dan-te-tang-gia-so-voi-usd-1276267.html](https://ndh.vn/quoc-te/chung-khoan-chau-a-di-len-nhan-dan-te-tang-gia-so-voi-usd-1276267.html))

OPEC+ tuyên bố xử lý thành viên không tuân thủ thỏa thuận, giá dầu tăng. Giá dầu Brent tương lai tăng 1,08 USD, tương đương 2,56%, lên 43,3 USD/thùng. Giá dầu WTI tương lai tăng 81 cent, tương đương 2,02%, lên 40,97 USD/thùng. Thị trường năng lượng đi xuống trong đầu phiên do số liệu việc làm tiêu cực và sản lượng tại vịnh Mexico dần phục hồi sau khi bão Sally đi qua. Giá dầu đi lên nhờ các bình luận từ OPEC sau cuộc họp ngày 17/9. "Dù không có điều chỉnh liên quan đến thỏa thuận giảm sản lượng hiện tại, OPEC cùng đồng minh, tức OPEC+, vẫn cho thấy họ không che giấu các rắc rối", Bjornar Tonhaugen, giám đốc thị trường dầu tại Rystad Energy, nói. Ủy ban của OPEC+ không khuyến nghị điều chỉnh chính sách giảm sản lượng 7,7 triệu thùng/ngày, tương đương khoảng 8%, lực cầu thế giới, hiện tại. ([Link: https://ndh.vn/nang-luong/opez-tuyen-bo-xu-ly-thanh-vien-khong-tuan-thu-thoa-thuan-gia-dau-tang-1276243.html](https://ndh.vn/nang-luong/opez-tuyen-bo-xu-ly-thanh-vien-khong-tuan-thu-thoa-thuan-gia-dau-tang-1276243.html))

FPT lãi sau thuế 2.785 tỷ đồng sau 8 tháng, tăng 11,6%. Theo thông tin từ FPT (HoSE: FPT), doanh thu thuần và lợi nhuận trước thuế 8 tháng đạt lần lượt 18.321 tỷ đồng và 3.343 tỷ đồng, tăng trưởng 7,6% và 11,7%. Biên lợi nhuận trước thuế tăng lên 18,2% từ 17,6% cùng kỳ 2019. Lợi nhuận sau thuế ở mức 2.785 tỷ đồng, tăng 11,6%. Đây là tháng đầu tiên FPT không công bố lợi nhuận sau thuế thuộc về cổ đông mẹ. Năm 2020, FPT đề ra mục tiêu doanh thu 32.450 tỷ và lợi nhuận trước thuế ở mức 5.510 tỷ đồng. Với kết quả trên, doanh nghiệp hoàn thành 56% chỉ tiêu doanh thu và 61% kế hoạch lợi nhuận năm sau 8 tháng. Như vậy, tính riêng tháng 8, doanh thu đạt 2.363 tỷ đồng, tăng 3,2% so với cùng kỳ và lợi nhuận trước thuế tăng 5,9%, đạt 481 tỷ đồng. ([Link: https://ndh.vn/ket-qua-kinh-doanh/fpt-lai-sau-thue-2-785-ty-dong-sau-8-thang-tang-11-6-1276239.html](https://ndh.vn/ket-qua-kinh-doanh/fpt-lai-sau-thue-2-785-ty-dong-sau-8-thang-tang-11-6-1276239.html))

VGC: Gelex nâng giá chào mua lần 2 cổ phiếu Viglacera, lên 23.500 đồng/cp. Ông Nguyễn Văn Tuấn, Tổng giám đốc Tổng CTCP Thiết bị điện Việt Nam (Gelex, HoSE: GEX) vừa ký quyết định tăng giá chào mua công khai lần 2 cổ phiếu Tổng Công ty Viglacera (HoSE: VGC) lên mức 23.500 đồng/cp. Việc tăng giá được áp dụng đối với tất cả các cổ đông Viglacera, kể cả các cổ đông đã đăng ký bán cổ phiếu cho Gelex. Trước đó, Gelex đã thông báo chào mua công khai 95 triệu cổ phiếu với giá 17.700 đồng/cp trong thời gian 26/8 đến 25/9. Tuy nhiên đến ngày 11/9, CEO Nguyễn Văn Tuấn đã quyết định nâng giá chào mua lên 21.500 đồng/cp và đến 18/9 được nâng tiếp lên 23.500 đồng/cp. ([Link: https://ndh.vn/doanh-nghiep/gelex-nang-gia-chao-mua-lan-2-co-phieu-viglacera-len-23-500-dong-cp-1276278.html](https://ndh.vn/doanh-nghiep/gelex-nang-gia-chao-mua-lan-2-co-phieu-viglacera-len-23-500-dong-cp-1276278.html))

TOP 5 GIAO DỊCH THỎA THUẬN

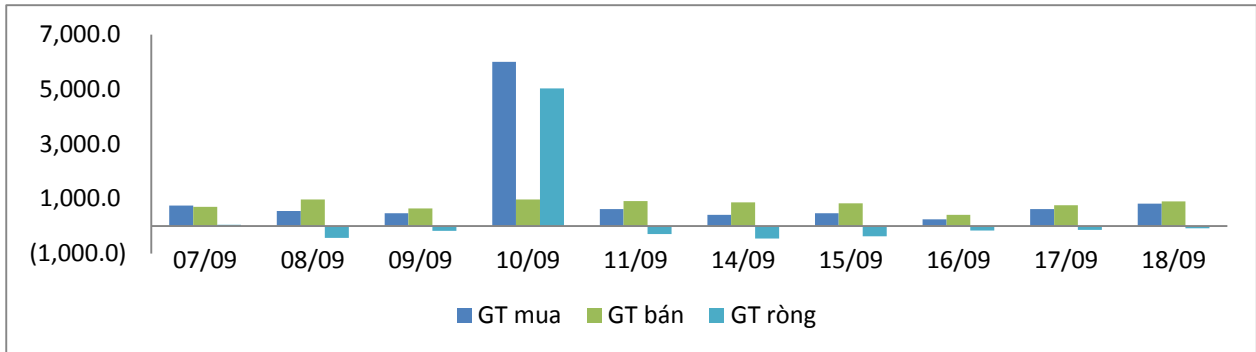
MÃ CK	KHỐI LƯỢNG (CP)	GTGD (Tỷ đồng)
HOSE		
VGC	29,351,600	673.8
TCB	14,429,180	303.6
PLX	1,500,000	75.9
SAB	306,500	57.8
VND	2,300,000	29.2
HNX		
TAR	798,700	15.9
VCG	100,000	3.5
BCC	100,000	0.7
SJE	13,500	0.2
-	-	-

TOP 5 GIÁ TRỊ GIAO DỊCH

MÃ CK	KHỐI LƯỢNG (CP)	GTGD (Tỷ đồng)
HOSE		
HPG	12,475,700	319.1
MBB	11,784,520	218.1
GEX	8,336,570	202.3
FPT	3,306,720	168.5
HSG	11,800,110	162.7
HNX		
ACB	3,278,100	70.7
SHB	2,644,000	38.3
PVS	2,903,400	37.2
SHS	2,720,000	32.3
NVB	2,942,500	25.4

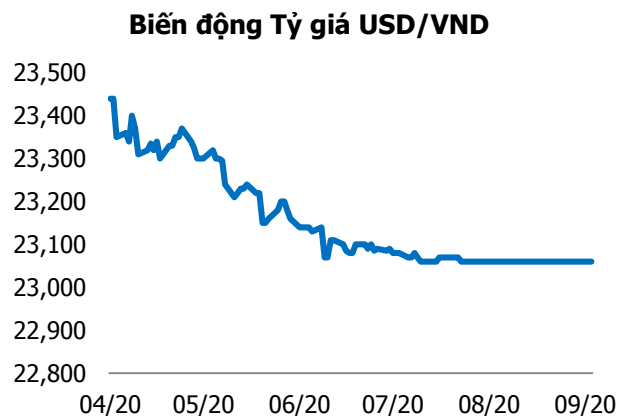
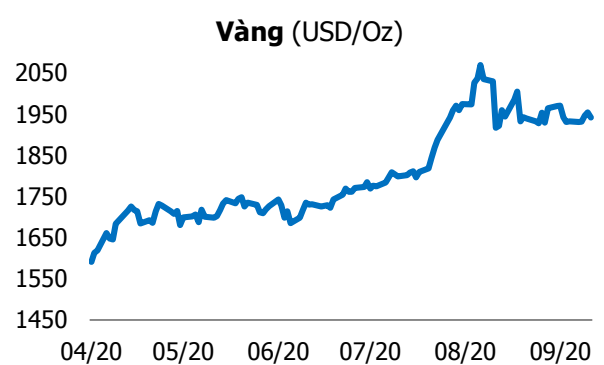
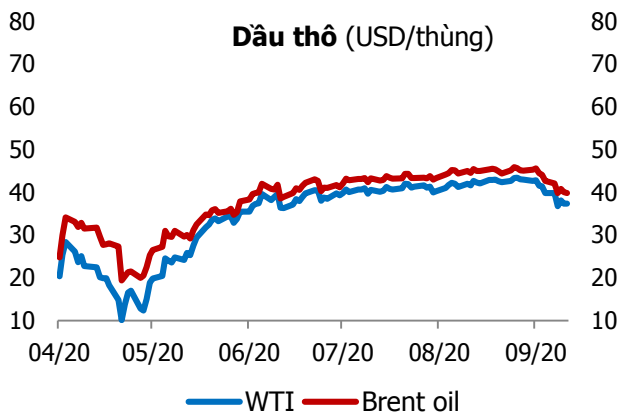
GIAO DỊCH NHÀ ĐẦU TƯ NƯỚC NGOÀI

Sàn GD	GT Mua (Tỷ)	% Thị trường	GT Bán (Tỷ)	% Thị trường	Mua-Bán
HOSE	822.2	12.34	891.6	13.38	-69.4
HNX	3.5	0.72	13.1	2.67	-9.6
Tổng số	825.7		904.7		-79.0



HOSE			
Top 5 mua ròng		Top 5 bán ròng	
Mã CK	Giá trị (tỷ đồng)	Mã CK	Giá trị (tỷ đồng)
HPG	76.1	VHM	67.3
PLX	75.3	POW	38.0
VRE	26.6	BID	28.4
E1VFN30	17.5	SAB	28.1
HCM	13.9	MSN	24.9

HNX			
Top 5 mua ròng		Top 5 bán ròng	
Mã CK	Giá trị (tỷ đồng)	Mã CK	Giá trị (tỷ đồng)
SHS	2.62	SHB	6.69
NHA	0.14	DXP	1.35
WCS	0.11	PVS	1.17
BAX	0.05	PGS	0.78
QNC	0.04	PSD	0.56



TUYÊN BỐ MIỄN TRÁCH NHIỆM

Các thông tin và nhận định trong báo cáo này được cung cấp bởi TCSC dựa vào các nguồn thông tin mà TCSC coi là đáng tin cậy, có sẵn và mang tính hợp pháp. Tuy nhiên, chúng tôi không đảm bảo tính chính xác hay đầy đủ của các thông tin này.

Nhà đầu tư sử dụng báo cáo này cần lưu ý rằng các nhận định trong báo cáo này mang tính chất chủ quan của chuyên viên phân tích TCSC. Nhà đầu tư sử dụng báo cáo này tự chịu trách nhiệm về quyết định của mình.

TCSC có thể dựa vào các thông tin trong báo cáo này và các thông tin khác để ra quyết định đầu tư của mình mà không bị phụ thuộc vào bất kì ràng buộc nào về mặt pháp lý đối với các thông tin đưa ra.

Báo cáo này không được phép sao chép, tái tạo, phát hành và phân phối với bất kỳ mục đích nào nếu không được sự chấp thuận bằng văn bản của Công ty Cổ phần Chứng khoán Thành Công. Xin vui lòng ghi rõ nguồn trích dẫn nếu sử dụng các thông tin trong báo cáo này.

© Công ty Cổ phần Chứng khoán Thành Công (TCSC)

Lầu 2, Số 6 Hồ Tùng Mậu, P. Nguyễn Thái Bình, Quận 1, TP.HCM

Điện thoại: (028) 38270527 | Fax: (028) 38218010

E-mail:

Web: www.tcsc.vn