

ĐIỂM NHẤN THỊ TRƯỜNG

- Thị trường mở cửa phiên giao dịch 18/06 với diễn biến thận trọng, nhiều cổ phiếu tiếp tục có sự phân hóa. Trong nhóm VN30, VRE giảm 3.6%, CTD giảm 4.5%, MSN giảm 2.1%, HPG giảm 1.3%, các cổ phiếu khác như VNM, GAS, VIC... đều giao dịch kém tích cực. Ở chiều ngược lại, lực đỡ đến từ SAB tăng 1.9%, VCB tăng 1%, FPT, VHM, TCB... đều tăng nhẹ.
- Kết phiên sáng, VN-Index dừng ở mức 854.89 điểm, tăng 0.45 điểm (0.05%). Nhóm bất động sản khu công nghiệp và cao su ghi nhận sự bút phá. Các cổ phiếu như SZL tăng 3.7% lên 42.500 đồng/cp, SZC tăng 3%, PHR tăng 1.8%, TIP tăng 2.9%... Bên cạnh đó, một số cổ phiếu DGW tăng 5.3% lên 31.850 đồng/cp, LDG tăng 5.2%, DHC tăng 2%...
- Kết phiên, VN-Index không biến động nhiều trong ngày đáo hạn phái sinh tháng 5. Phiên chiều có phần sôi động hơn khi một số cổ phiếu ngân hàng, thép như VCB, BID, HPG, NKG... giao dịch khá tích cực. Các cổ phiếu vốn hoá lớn như PLX, VJC, VHM, VRE.. giữ được sắc xanh.
- Bên cạnh đó, một số cổ phiếu như DGW, LDG.. tăng trần, DLG tăng 6.2%, VGC tăng 4.5% lên 19.900 đồng/cp, BMP tăng 3.6%...
- Kết thúc phiên giao dịch, VN-Index tăng **0.83 điểm (+0.1%)** lên mức **855.27** điểm. Toàn sàn có **186** mã tăng, **176** mã giảm và **69** mã đứng giá.
- Thanh khoản thị trường phiên hôm nay giảm so với phiên trước. Tổng khối lượng giao dịch toàn phiên đạt 280.31 triệu cổ phiếu, trị giá 4,267.4 tỷ đồng. (Trong đó GDTT đạt hơn 1,163.0 tỷ đồng).
- Khối ngoại phiên hôm nay bán ròng trên Hose với giá trị 3.6 tỷ đồng. Trên HNX khối này mua ròng với giá trị 4.7 tỷ đồng.

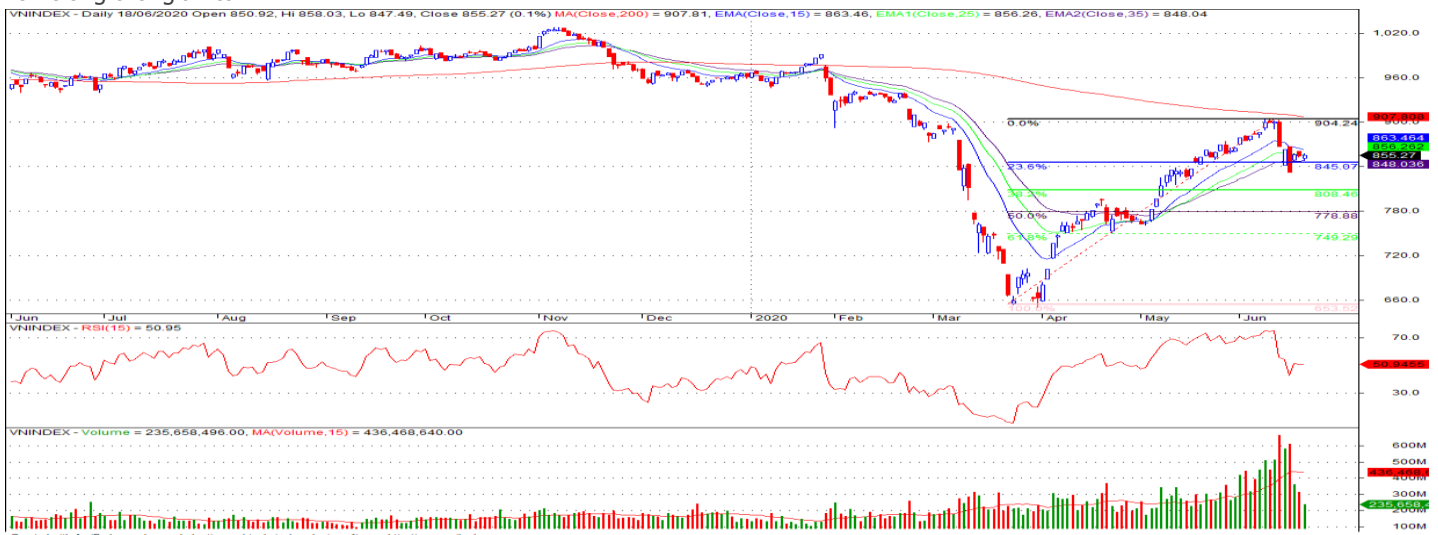
| | |
|-------------------|----------------------|
| Giá trị đóng cửa | 855.27 |
| Biến động (%) | +0.83 (+0.1%) |
| KL(triệu CP) | 280.31 |
| Giá trị (tỷ đồng) | 4,267.40 |
| SLCP tăng giá | 186 |
| SLCP giảm giá | 176 |
| SLCP đứng giá | 69 |

GIAO DỊCH KHỐI NGOẠI

| | HOSE | HNX |
|------------------|-------------|------------|
| Mua | 725.5 | 9.8 |
| Bán | 729.1 | 5.1 |
| GTGD ròng | -3.6 | 4.7 |

NHẬN ĐỊNH THỊ TRƯỜNG

Thị trường đóng cửa phiên 18/06 với diễn biến hồi phục tăng điểm nhẹ khi sự phân hóa tiếp tục diễn ra khá rõ nét ở nhiều nhóm cổ phiếu. Chỉ số VN-Index khép lại phiên với mức hồi phục nhẹ, thanh khoản vào thị trường tiếp tục sụt giảm mạnh so với mức trung bình 15 phiên cho thấy có dấu hiệu thận trọng và rút ra 1 phần của dòng tiền khi diễn biến của chỉ số VN-Index bắt đầu có chiều hướng khó lường. Chỉ số VN-Index đang có sự giằng co quanh mốc 850 – 860 điểm, tuy nhiên xu hướng chung của chỉ số vẫn là điều chỉnh trong ngắn hạn trong bối cảnh kinh tế trong nước và thị trường thế giới tiếp tục có nhiều biến động khá phức tạp trong giai đoạn hiện tại. Do đó, TCSC cho rằng nhà đầu tư nên chú trọng đặt việc quản trị rủi ro lên hàng đầu cho danh mục trong giai đoạn hiện tại hơn là tìm kiếm lợi nhuận trong bối cảnh rủi ro thị trường có dấu hiệu tăng cao. Đồng thời, các nhà đầu tư có tỷ trọng cổ phiếu cao cần hạ nhanh tỷ trọng cổ phiếu về mức an toàn ở các nhịp hồi phục của chỉ số VN-Index. Đối với nhà đầu tư đang có tỷ trọng tiền mặt lớn, hoặc đã bán trước đó cần tiếp tục đứng ngoài quan sát và việc giải ngân trở lại chỉ được xem xét khi thị trường có xu hướng rõ ràng hơn trong thời gian tới.



DANH MỤC KHUYẾN NGHỊ

| STT | Mã CK | Khuyến nghị | Ngày khuyến nghị | Giá hiện tại | Giá thực hiện | LN/Lỗ hiện tại | Giá mục tiêu | LN dự kiến | Giá cắt lỗ | Lỗ dự kiến |
|-----|-------|-------------|------------------|--------------|---------------|----------------|--------------|------------|------------|------------|
| 1 | REE | Giữ | 17/03/2020 | 30.90 | 28.5 | 8.4% | 34.0 | 19.3% | 25.5 | -10.5% |
| 2 | TV2 | Giữ | 25/05/2020 | 79.00 | 70.0 | 12.9% | 90.0 | 28.6% | 62.5 | -10.7% |

TIN TỨC NỔI BẬT

Trung Quốc phong tỏa Bắc Kinh, chứng khoán châu Á giảm. MSCI châu Á – Thái Bình Dương trừ Nhật Bản giảm 1% trong phiên sáng 18/6, với hầu hết chỉ số lớn trong khu vực đều giảm điểm. Nikkei 225 của Nhật Bản và Kospi của Hàn Quốc lần lượt giảm 0,5% và 0,2%. ASX 200 của Australia giảm 0,8% trong khi NZX 50 của New Zealand giảm 1,5%. Tại Đông Nam Á, Straits Times của Singapore giảm 0,1%, SET 50 của Thái Lan giảm 0,4%, Jakarta Composite giảm 0,2% và KLCI của Malaysia giảm 1%. Riêng cổ phiếu tại Trung Quốc tăng điểm, với Shanghai Composite tăng 0,03% và Shenzhen Composite tăng 0,3%. Hang Seng của Hong Kong giảm 0,3%. Giới đầu tư bán các tài sản rủi ro sau loạt tin tức cho thấy số ca nhiễm Covid-19 tại Mỹ và Trung Quốc tăng vọt trở lại. ([Link: https://ndh.vn/quoc-te/trung-quoc-phong-toa-bac-kinh-chung-khoan-chau-a-giam-1270580.html](https://ndh.vn/quoc-te/trung-quoc-phong-toa-bac-kinh-chung-khoan-chau-a-giam-1270580.html))

Tồn kho tại Mỹ lập đỉnh mới, giá dầu giảm. Giá dầu Brent tương lai giảm 25 cent, tương đương 0,6%, xuống 40,71 USD/thùng. Giá dầu WTI tương lai giảm 42 cent, tương đương 1,1%, xuống 37,96 USD/thùng. Tồn kho dầu thô tại Mỹ trong tuần kết thúc ngày 12/6 tăng 1,2 triệu thùng lên đỉnh lịch sử mới 539,3 triệu thùng, theo số liệu từ Cơ quan thông tin năng lượng Mỹ (EIA). Trái lại, tồn kho sản phẩm tinh chế giảm sau nhiều tuần tăng đáng kể. Tổ chức Y tế Thế giới (WHO) thông báo cập nhật hướng dẫn điều trị sau khi kết quả thử nghiệm cho thấy một loại thuốc steroid là dexamethasone giúp giảm tỷ lệ tử vong trong quá trình điều trị bệnh nhân Covid-19. Tuy nhiên, Covid-19 lại đang lây lan tại nhiều khu vực ở Mỹ và Trung Quốc. ([Link: https://ndh.vn/nang-luong/ton-kho-tai-my-lap-dinh-moi-gia-dau-giam-1270554.html](https://ndh.vn/nang-luong/ton-kho-tai-my-lap-dinh-moi-gia-dau-giam-1270554.html))

PVD: Nếu được hoàn nhập, lợi nhuận 6 tháng của PV Drilling có thể đạt 75 tỷ đồng. Sáng ngày 18/6, Tổng công ty Khoan và Dịch vụ Khoan Dầu khí (PV Drilling, HoSE: PVD) đã tổ chức họp ĐHĐCĐ thường niên năm 2020. Cuộc họp có sự tham dự của các cổ đông đại diện cho hơn 60% số cổ phần có quyền biểu quyết, đủ điều kiện tiến hành. HĐQT trình kế hoạch doanh thu 4.680 tỷ đồng, tăng 7%; lợi nhuận sau thuế cổ đông công ty mẹ 68 tỷ đồng, giảm 63%. Kế hoạch dựa trên kịch bản giá dầu 60 USD/thùng và chưa tính đến yếu tố ảnh hưởng của dịch bệnh Covid 19. Năm ngoái, 4/6 giàn khoan của PV Drilling hoạt động tại Malaysia và giàn khoan đất liền tiếp tục hoạt động tại Algeria. Hiệu suất sử dụng các giàn khoan tự nâng của PV Drilling đạt trung bình 90%, cải thiện đáng kể so với năm 2018 là 85% nhưng đơn giá cho thuê vẫn ở mức thấp. ([Link: https://ndh.vn/ket-qua-kinh-doanh/neu-duoc-hoan-nhap-loi-nhuan-6-thang-cua-pv-drilling-co-the-dat-75-ty-dong-1270567.html](https://ndh.vn/ket-qua-kinh-doanh/neu-duoc-hoan-nhap-loi-nhuan-6-thang-cua-pv-drilling-co-the-dat-75-ty-dong-1270567.html))

BCM: Kế hoạch lãi sau thuế 931 tỷ đồng năm 2020, tiếp tục phương án tăng vốn lên 20.000 tỷ đồng. Năm 2019 là năm thứ 2 Becamex IDC hoạt động theo hình thức công ty cổ phần. Doanh thu thuần cả năm đạt 8.213 tỷ đồng, tăng trưởng 27,1% so với năm trước đó. Tổng doanh thu đạt 10.087 tỷ đồng. Lợi nhuận sau thuế hợp nhất đạt 2.631 tỷ đồng, tăng trưởng 12,6% so với lợi nhuận đạt được năm 2019, trong đó lợi nhuận sau thuế thuộc về cổ đông công ty mẹ đạt 2.487 tỷ đồng. EPS đạt 2.332 đồng. Với kết quả đạt được, Becamex IDC trình phương án phân phối lợi nhuận năm 2019, trong đó dành 414 tỷ đồng chia cổ tức tỷ lệ 4% cho cổ đông. Số còn lại chuyển sang năm sau. Thời gian chi trả cổ tức dự kiến trong tháng 12/2020. ([Link: https://ndh.vn/ket-qua-kinh-doanh/becamex-idc-bcm-ke-hoach-lai-sau-thue-931-ty-dong-nam-2020-tiep-tuc-phuong-an-tang-von-len-20-000-ty-dong-1270564.html](https://ndh.vn/ket-qua-kinh-doanh/becamex-idc-bcm-ke-hoach-lai-sau-thue-931-ty-dong-nam-2020-tiep-tuc-phuong-an-tang-von-len-20-000-ty-dong-1270564.html))

TOP 5 GIAO DỊCH THỎA THUẬN

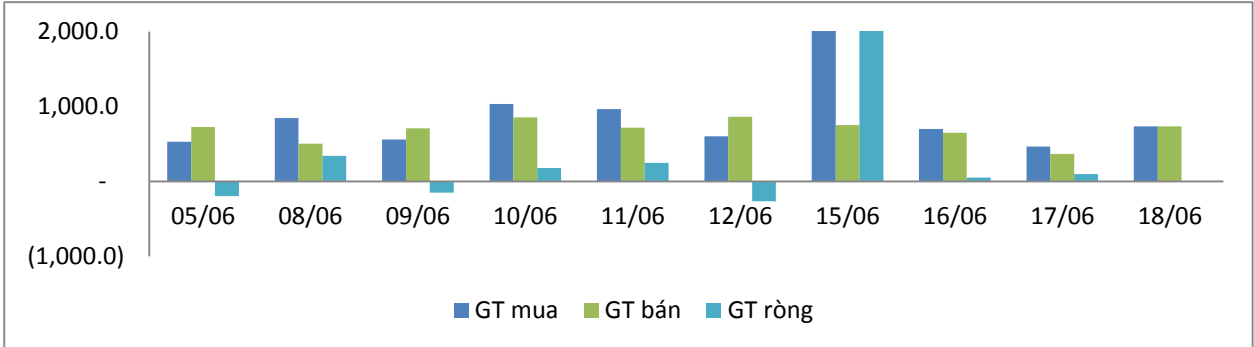
| MÃ CK | KHỐI LƯỢNG (CP) | GTGD (Tỷ đồng) |
|-------------|-----------------|----------------|
| HOSE | | |
| TCB | 11,650,080 | 236.9 |
| VIC | 2,000,000 | 196.0 |
| FUESSVFL | 11,300,000 | 108.2 |
| SVC | 1,055,460 | 73.8 |
| DBC | 1,216,530 | 58.0 |
| HNX | | |
| NVB | 2,499,000 | 19.9 |
| IDC | 900,000 | 16.6 |
| CVN | 1,000,000 | 11.0 |
| TKU | 490,000 | 4.3 |
| TIG | 150,000 | 1.0 |

TOP 5 GIÁ TRỊ GIAO DỊCH

| MÃ CK | KHỐI LƯỢNG (CP) | GTGD (Tỷ đồng) |
|-------------|-----------------|----------------|
| HOSE | | |
| HPG | 9,055,090 | 240.2 |
| DBC | 3,627,990 | 166.8 |
| VCB | 1,809,780 | 154.1 |
| STB | 13,243,590 | 152.2 |
| VHM | 1,636,400 | 124.9 |
| HNX | | |
| SHB | 4,083,800 | 57.6 |
| ACB | 1,300,600 | 30.8 |
| NVB | 3,230,300 | 27.9 |
| SHS | 1,697,300 | 21.3 |
| DST | 2,722,300 | 20.7 |

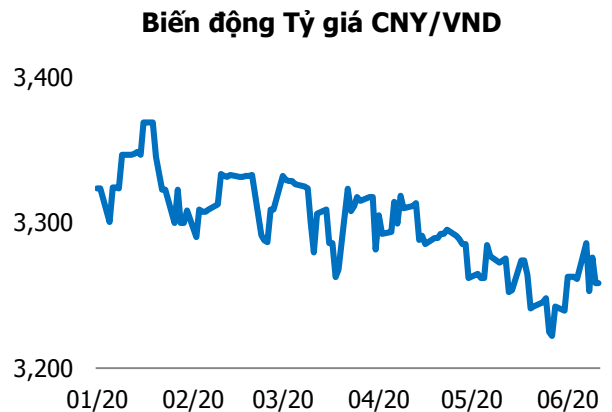
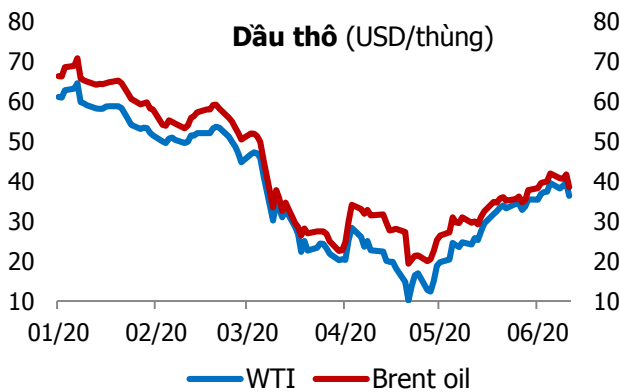
GIAO DỊCH NHÀ ĐẦU TƯ NƯỚC NGOÀI

| Sàn GD | GT Mua (Tỷ) | % Thị trường | GT Bán (Tỷ) | % Thị trường | Mua-Bán |
|----------------|--------------|--------------|--------------|--------------|------------|
| HOSE | 725.5 | 17.06 | 729.1 | 17.14 | -3.6 |
| HNX | 9.8 | 2.28 | 5.1 | 1.18 | 4.7 |
| Tổng số | 735.3 | | 734.2 | | 1.1 |



| HOSE | | | |
|----------------|-------------------|----------------|-------------------|
| Top 5 mua ròng | | Top 5 bán ròng | |
| Mã CK | Giá trị (tỷ đồng) | Mã CK | Giá trị (tỷ đồng) |
| FUESSVFL | 105.9 | VIC | 185.5 |
| VHM | 87.2 | HDG | 49.0 |
| PLX | 30.0 | MSN | 18.1 |
| HPG | 28.7 | VCB | 15.8 |
| VRE | 22.2 | VNM | 12.4 |

| HNX | | | |
|----------------|-------------------|----------------|-------------------|
| Top 5 mua ròng | | Top 5 bán ròng | |
| Mã CK | Giá trị (tỷ đồng) | Mã CK | Giá trị (tỷ đồng) |
| TKU | 4.45 | SHS | 2.56 |
| NTP | 1.79 | WCS | 0.63 |
| VCS | 1.19 | NHP | 0.28 |
| TIG | 0.53 | INN | 0.19 |
| SHB | 0.39 | HLD | 0.09 |



TUYÊN BỐ MIỄN TRÁCH NHIỆM

Các thông tin và nhận định trong báo cáo này được cung cấp bởi TCSC dựa vào các nguồn thông tin mà TCSC coi là đáng tin cậy, có sẵn và mang tính hợp pháp. Tuy nhiên, chúng tôi không đảm bảo tính chính xác hay đầy đủ của các thông tin này.

Nhà đầu tư sử dụng báo cáo này cần lưu ý rằng các nhận định trong báo cáo này mang tính chất chủ quan của chuyên viên phân tích TCSC. Nhà đầu tư sử dụng báo cáo này tự chịu trách nhiệm về quyết định của mình.

TCSC có thể dựa vào các thông tin trong báo cáo này và các thông tin khác để ra quyết định đầu tư của mình mà không bị phụ thuộc vào bất kì ràng buộc nào về mặt pháp lý đối với các thông tin đưa ra.

Báo cáo này không được phép sao chép, tái tạo, phát hành và phân phối với bất kỳ mục đích nào nếu không được sự chấp thuận bằng văn bản của Công ty Cổ phần Chứng khoán Thành Công. Xin vui lòng ghi rõ nguồn trích dẫn nếu sử dụng các thông tin trong báo cáo này.

© Công ty Cổ phần Chứng khoán Thành Công (TCSC)

Lầu 2, Số 6 Hồ Tùng Mậu, P. Nguyễn Thái Bình, Quận 1, TP.HCM

Điện thoại: (028) 38270527 | Fax: (028) 38218010

E-mail: info@tcsc.vn

Web: www.tcsc.vn