

ĐIỂM NHẤN THỊ TRƯỜNG

- Thị trường mở cửa phiên giao dịch (18/02) với diễn biến thận trọng ở thời điểm đầu giờ với áp lực bán mạnh bất ngờ tăng vọt ngay sau đó và khiến hàng loạt cổ phiếu vốn hóa lớn giảm sâu. Trong đó, VPB giảm 1.3%, BVH giảm 1.5%, VIB giảm 2%, NVL giảm 2.3%, VCB giảm 1.5%, VIC giảm 1.4%. Tuy nhiên, thị trường điều chỉnh không quá lâu, lực cầu dâng cao đã giúp kéo hàng loạt cổ phiếu lớn hồi phục, các chỉ số vì vậy cũng nhanh chóng tăng điểm trở lại.

- Tạm dừng phiên sáng, VN-Index tăng 6.47 điểm (0.56%) lên 1,162.25 điểm. Có thời điểm, chỉ số này tăng đến gần 12 điểm nhưng đà tăng có phần yếu đi do áp lực bán còn lớn. Khối ngoại vẫn mua ròng hơn 276 tỷ đồng trên sàn HoSE và tập trung vào các mã như FUEVFNVD, HPG, VNM, MBB... trong khi bán ròng mạnh CTG, DXG...

- Càng về cuối phiên, diễn biến thị trường càng khởi sắc với sự bứt phá mạnh của nhiều nhóm cổ phiếu. VnIndex cuối phiên tăng vọt 18 điểm nhờ hàng loạt cổ phiếu vốn hóa lớn bứt phá mạnh mẽ như TCH, GAS, MSN, VRE, BID, KDH, VHM, VCB...

- Kết thúc phiên giao dịch, VN-Index tăng 18.6 điểm (+1.61%) lên mức 1,174.38 điểm. Toàn sàn có 277 mã tăng, 166 mã giảm và 55 mã đứng giá.

- Thanh khoản thị trường phiên hôm nay tăng so với phiên trước. Tổng khối lượng giao dịch toàn phiên đạt 614.82 triệu cổ phiếu, trị giá 15,130.2 tỷ đồng. (Trong đó GDDT đạt hơn 1,139.0 tỷ đồng).

- Khối ngoại phiên hôm nay mua ròng trên HSX với giá trị 616.2 tỷ đồng. Trên HNX khối này bán ròng với giá trị 28.6 tỷ đồng.

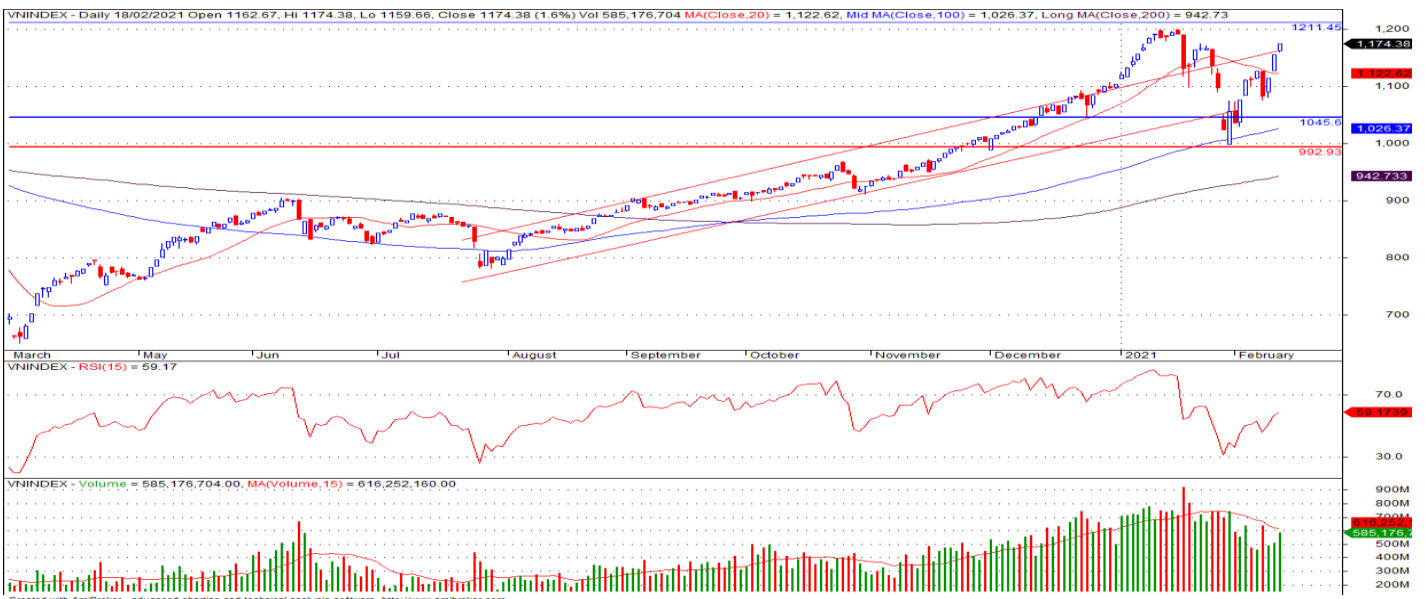
Giá trị đóng cửa	1,174.38
Biến động (%)	+18.6 (+1.61%)
KL(triệu CP)	614.82
Giá trị (tỷ đồng)	15,130.21
SLCP tăng giá	277
SLCP giảm giá	166
SLCP đứng giá	55

GIAO DỊCH KHỐI NGOẠI

	HSX	HNX
Mua	1,969.6	13.3
Bán	1,353.4	41.9
GTGD ròng	616.2	-28.6

NHẬN ĐỊNH THỊ TRƯỜNG

Chỉ số VN-Index khép lại phiên giao dịch với mức tăng mạnh. Chỉ số VN-Index tiếp tục có phiên tăng điểm mạnh thứ 3 liên tiếp khi nhiều nhóm cổ phiếu vốn hóa lớn và ngành ngân hàng tiếp tục có sự bứt phá mạnh qua đó lan tỏa sự tích cực lên toàn bộ thị trường, bên cạnh đó là sự quay lại mua ròng mạnh có khối ngoại đã phần nào tiếp tục hỗ trợ cho sự hồi phục mạnh mẽ của thị trường. Dự báo trong ngắn hạn chỉ số VN-Index có khả năng sẽ biến động theo chiều hướng tích cực, tuy nhiên các nhịp rung lắc có thể xảy ra khi chỉ số dần tiếp cận lại ngưỡng kháng cự 1,180 – 1,200 điểm khi mà áp lực bán chốt lời có thể sẽ gia tăng trở lại. Do đó, TCSC cho rằng Nhà đầu tư có thể giữ tỷ trọng cổ phiếu danh mục ở mức 50 – 60% với mục tiêu trung, dài hạn, bên cạnh đó việc quản trị rủi ro cho danh mục vẫn luôn được đề cao nhằm đề phòng thị trường có những biến động tiêu cực bất ngờ. Đối với nhà đầu tư có tỷ trọng tiền mặt cao hoặc đã bán trước đó tiếp tục chủ động xem xét giải ngân gia tăng tỷ trọng đối với những cổ phiếu cơ bản tốt, thu hút dòng tiền trong các nhịp rung lắc của thị trường cho mục tiêu đầu tư trung, dài hạn.



DANH MỤC KHUYẾN NGHỊ

STT	Mã CK	Khuyến nghị	Ngày khuyến nghị	Giá hiện tại	Giá thực hiện	LN/Lỗ hiện tại	Giá mục tiêu 1	Giá mục tiêu 2	Giá cắt lỗ	Lỗ dự kiến
1	D2D	Nắm Giữ	29/10/2020	57.70	43.0	34.2%	60.0	75.0	38.0	-11.6%
2	CTD	Nắm Giữ	24/12/2020	73.20	72.0	1.7%	95.0	105.0	65.0	-9.7%
3	GAS	Nắm Giữ	05/02/2021	90.10	81.2	11.0%	95.0	103.0	73.0	-10.1%

TIN TỨC NỔI BẬT

Chứng khoán châu Á trái chiều, thị trường Trung Quốc giao dịch trở lại. Chỉ số MSCI châu Á – Thái Bình Dương không gồm Nhật Bản giảm 0,02%. Thị trường Trung Quốc tăng trong phiên giao dịch đầu tiên sau kỳ nghỉ tết Âm lịch. Shanghai Composite tăng 1,6% còn Shenzhen Component tăng 0,756%. Hang Seng của Hong Kong giảm 0,35%. Tại Nhật Bản, Nikkei 225 tăng 0,17% trong khi Topix giảm 0,39%. Chỉ số Kospi của Hàn Quốc giảm 0,39%. ASX 200 của Australia tăng 0,31%. Tỷ lệ thất nghiệp của Australia trong tháng 1 giảm còn 6,4% sau khi điều chỉnh theo yếu tố mùa vụ, theo cơ quan thống kê quốc gia Australia. Con số này trong tháng 12 là 6,6%. ([Link: https://ndh.vn/quoc-te/chung-khoan-chau-a-trai-chieu-thi-truong-trung-quoc-giao-dich-tro-lai-1285833.html](https://ndh.vn/quoc-te/chung-khoan-chau-a-trai-chieu-thi-truong-trung-quoc-giao-dich-tro-lai-1285833.html))

Sản lượng từ Mỹ bị đóng băng một phần, giá dầu tăng, vàng chạm đáy hơn 2 tháng. Giá dầu Brent tương lai tăng 99 cent, tương đương 1,6%, lên 64,34 USD/thùng. Giá dầu WTI tương lai tăng 1,09 USD, tương đương 1,8%, lên 61,14 USD/thùng. Giá cả hai loại dầu đều đang cao nhất kể từ tháng 1/2020. Thị trường năng lượng được hỗ trợ nhờ chính sách hạn chế sản lượng từ OPEC cùng đồng minh, tức OPEC+, Arab Saudi tự nguyện cắt giảm thêm sản lượng và kỳ vọng lực cầu phục hồi nhờ vaccine Covid-19. Thời tiết lạnh kỷ lục từ cuối tuần trước tại Texas, bang sản xuất dầu lớn nhất Mỹ và có nhiều cơ sở lọc dầu, càng đẩy giá dầu lên cao hơn nữa. ([Link: https://ndh.vn/nang-luong/san-luong-tu-my-bi-dong-bang-mot-phan-gia-dau-tang-vang-cham-day-hon-2-thang-1285814.html](https://ndh.vn/nang-luong/san-luong-tu-my-bi-dong-bang-mot-phan-gia-dau-tang-vang-cham-day-hon-2-thang-1285814.html))

TNG: May TNG lãi hơn 12 tỷ tháng 1. Công ty Đầu tư và Thương mại TNG (HNX: TNG) công bố BCTC tháng 1 với doanh thu 318 tỷ đồng, tăng 23% so với cùng kỳ năm trước. Giá vốn tăng cao hơn nên lãi gộp giảm 14% xuống 43,8 tỷ đồng. Biên lãi gộp giảm mạnh từ 19,7% về 13,8%. Doanh nghiệp giảm mạnh chi phí bán hàng từ 10,3 tỷ xuống 6 tỷ đồng, chi phí quản lý cũng giảm từ 17,3 tỷ về 14,6 tỷ đồng. Nhờ đó, lợi nhuận sau thuế đạt 12,4 tỷ đồng, tương đương cùng kỳ năm trước. Lưu ý là tháng 1 năm trước có kỳ nghỉ Tết Nguyên Đán dài ngày trong khi năm nay rơi vào tháng 2. Năm 2020, do ảnh hưởng của dịch Covid-19 tại châu Âu – thị trường chính, khách hàng yêu cầu giảm giá đã khiến doanh thu và lợi nhuận may TNG giảm so với năm 2019. ([Link: https://ndh.vn/ket-qua-kinh-doanh/may-tng-lai-hon-12-ty-thang-1-1285851.html](https://ndh.vn/ket-qua-kinh-doanh/may-tng-lai-hon-12-ty-thang-1-1285851.html))

KQKD ngành than: Doanh thu tăng cao lợi nhuận vẫn đậm chôn tại chỗ. Trong suốt 10 năm qua Than miền Bắc luôn giữ vị trí quán quân về doanh thu với tốc độ tăng trưởng trung bình trong giai đoạn 2010 – 2020 đạt 9% tuy nhiên đáng chú ý là tốc độ tăng doanh thu của Xuất nhập khẩu Than (CLM), doanh nghiệp này đã đẩy mạnh doanh thu từ con số 1.587 tỷ đồng lên mức 7.489 tỷ đồng tương đương mức tăng trưởng bình quân đạt tới 17% trong 10 năm qua. Than Hà Lâm (HLC), Than Vàng Danh (TVD), Than Hà Tu (THT) và Than Mông Dương (MDC) cũng có mức doanh thu tăng trưởng bình quân trong giai đoạn 2010 - 2020 đạt từ 6 - 7% trong khi đó đáng chú ý là trường hợp của Núi Béo (NBC) gần như chỉ duy trì mức doanh thu trên dưới 2.000 tỷ đồng. ([Link: https://ndh.vn/ket-qua-kinh-doanh/kqkd-nganh-than-doanh-thu-tang-cao-loi-nhuan-van-dam-chan-tai-cho-1285818.html](https://ndh.vn/ket-qua-kinh-doanh/kqkd-nganh-than-doanh-thu-tang-cao-loi-nhuan-van-dam-chan-tai-cho-1285818.html))

TOP 5 CP CÓ KL KHỚP LỆNH CAO NHẤT

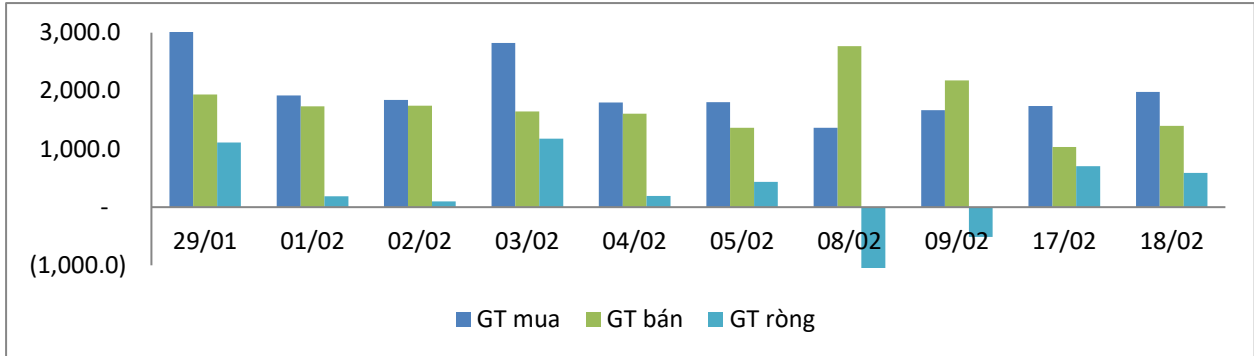
MÃ CK	KHỐI LƯỢNG (CP)
HSX	
FLC	30,338,300
PVD	28,385,400
MBB	23,346,000
STB	22,503,900
HPG	21,343,800
HNX	
PVS	26,445,826
SHB	19,041,857
CEO	7,710,339
IDC	7,128,960
KLF	6,801,425

TOP 5 CP CÓ GIÁ TRỊ GIAO DỊCH CAO NHẤT

MÃ CK	GTGD (Tỷ đồng)
HSX	
HPG	928.0
PVD	677.4
TCB	609.7
MBB	605.8
SSI	487.1
HNX	
PVS	580.3
SHB	303.1
IDC	293.8
SHS	174.4
CEO	80.5

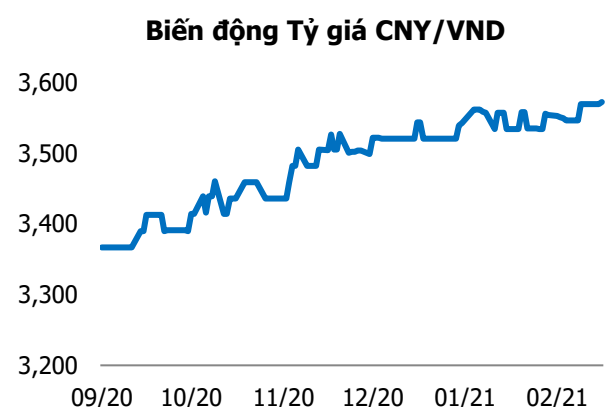
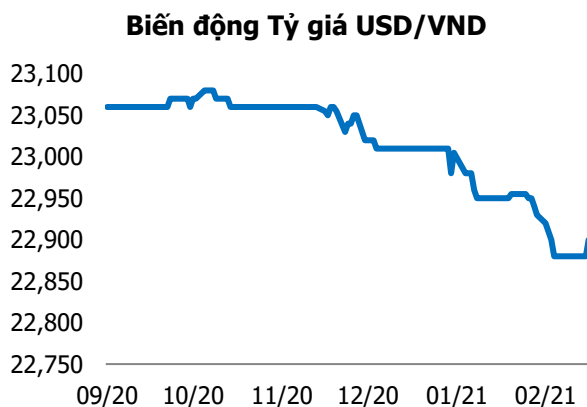
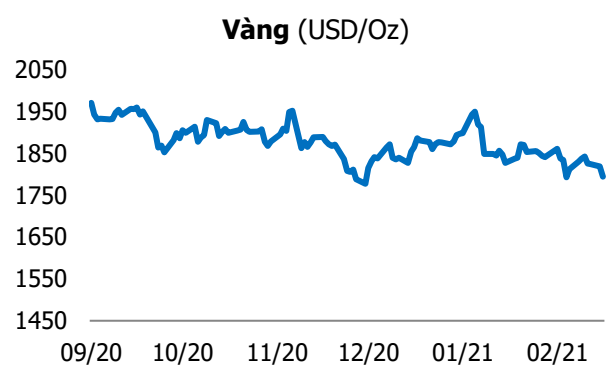
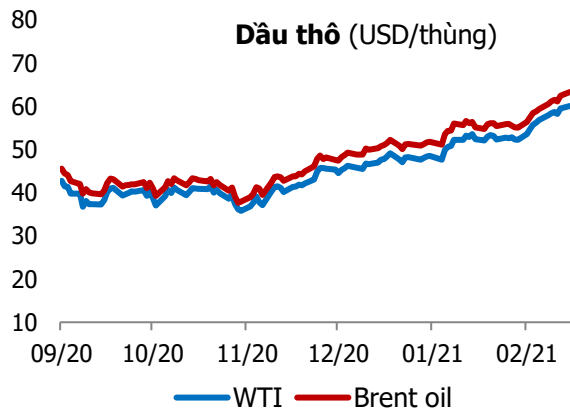
GIAO DỊCH NHÀ ĐẦU TƯ NƯỚC NGOÀI

Sàn GD	GT Mua (Tỷ)	% Thị trường	GT Bán (Tỷ)	% Thị trường	Mua-Bán
HSX	1,969.6	13.02	1,353.4	8.94	616.2
HNX	13.3	0.60	41.9	1.88	-28.6
Tổng số	1,982.9		1,395.3		587.6



HSX			
Top 5 mua ròng		Top 5 bán ròng	
Mã CK	Giá trị (tỷ đồng)	Mã CK	Giá trị (tỷ đồng)
HPG	219.5	SSI	28.2
FUEVFNVD	112.3	CTG	26.9
VHM	109.0	NVL	25.8
VRE	67.0	STB	25.4
VCB	56.0	HSG	22.9

HNX			
Top 5 mua ròng		Top 5 bán ròng	
Mã CK	Giá trị (tỷ đồng)	Mã CK	Giá trị (tỷ đồng)
NVB	9.63	VNC	25.28
TIG	0.82	PVS	5.01
SHS	0.33	BVS	1.89
SZB	0.20	CSC	1.82
IVS	0.19	VCS	1.63



TUYÊN BỐ MIỄN TRÁCH NHIỆM

Các thông tin và nhận định trong báo cáo này được cung cấp bởi TCSC dựa vào các nguồn thông tin mà TCSC coi là đáng tin cậy, có sẵn và mang tính hợp pháp. Tuy nhiên, chúng tôi không đảm bảo tính chính xác hay đầy đủ của các thông tin này.

Nhà đầu tư sử dụng báo cáo này cần lưu ý rằng các nhận định trong báo cáo này mang tính chất chủ quan của chuyên viên phân tích TCSC. Nhà đầu tư sử dụng báo cáo này tự chịu trách nhiệm về quyết định của mình.

TCSC có thể dựa vào các thông tin trong báo cáo này và các thông tin khác để ra quyết định đầu tư của mình mà không bị phụ thuộc vào bất kì ràng buộc nào về mặt pháp lý đối với các thông tin đưa ra.

Báo cáo này không được phép sao chép, tái tạo, phát hành và phân phối với bất kỳ mục đích nào nếu không được sự chấp thuận bằng văn bản của Công ty Cổ phần Chứng khoán Thành Công. Xin vui lòng ghi rõ nguồn trích dẫn nếu sử dụng các thông tin trong báo cáo này.

© Công ty Cổ phần Chứng khoán Thành Công (TCSC)

Lầu 2, Số 6 Hồ Tùng Mậu, P. Nguyễn Thái Bình, Quận 1, TP.HCM

Điện thoại: (028) 38270527 | Fax: (028) 38218010

E-mail:

Web: www.tcsc.vn