

ĐIỂM NHẤN THỊ TRƯỜNG

- Thị trường mở cửa phiên giao dịch 18/02 với diễn biến thận trọng. Ngay từ đầu phiên giao dịch, SAB và VIC vấp phải áp lực bán mạnh và đều bị kéo xuống sâu dưới mốc tham chiếu. Bên cạnh đó, một số mã trụ cột như MSN, GAS, SHB... cũng đang giảm giá nhưng mức giảm không quá mạnh. Chiều ngược lại, sắc xanh đã bao trùm lên nhiều cổ phiếu lớn khác như ACB, BID, BVH, FPT, HVN, VCB... và điều này đang nâng đỡ tốt cho thị trường chung. ACB tăng 0.4%, FPT tăng 0.7%, HVN tăng 1.3%.

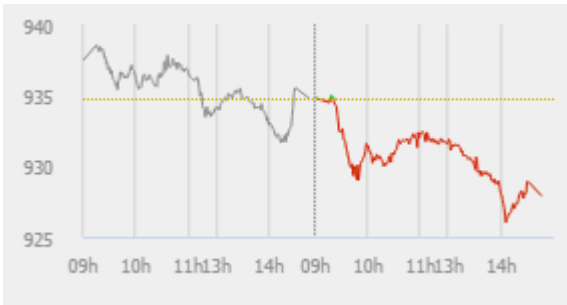
- Tạm dừng phiên sáng, VN-Index giảm 3.21 điểm (-0.34%) xuống 931.56 điểm. Toàn sàn có 160 mã tăng, 146 mã giảm và 57 mã đứng giá. Bộ 3 cổ phiếu họ "Vin" là VHM, VIC và VRE đồng loạt giảm giá và tạo áp lực rất lớn lên VN-Index. Trong đó, VHM giảm 0.5%, VIC giảm đến 3% và VRE giảm 2.4%. Bên cạnh đó, SAB cũng giảm 3%. Trong đó, ACB, BID, FPT, HVN, VCS, VPB... đều đồng loạt tăng giá giúp nâng đỡ thị trường chung.

- Diễn biến về cuối phiên vẫn không có nhiều thay đổi, VIC, SAB, GAS, VRE... là những cổ phiếu gây tổn thất nhất cho VN-Index. VIC giảm 3.2%, SAB giảm 4.3%, GAS giảm 1.5%. Ở chiều ngược lại BID, FPT, VPB là những mã cố gắng kìm hãm đà giảm của chỉ số.

- Kết thúc phiên giao dịch, VN-Index giảm 6.84 điểm (-0.73%) xuống mức 927.93 điểm. Toàn sàn có 162 mã tăng, 175 mã giảm và 67 mã đứng giá.

- Thanh khoản thị trường phiên hôm nay tăng nhẹ so với phiên trước. Tổng khối lượng giao dịch toàn phiên đạt 187.76 triệu cổ phiếu, trị giá 3,549.06 tỷ đồng. (Trong đó GDTT đạt hơn 813.0 tỷ đồng).

- Khối ngoại phiên hôm nay bán ròng trên Hose với giá trị 284.4 tỷ đồng. Trên HNX khối này bán ròng với giá trị 14.0 tỷ đồng.



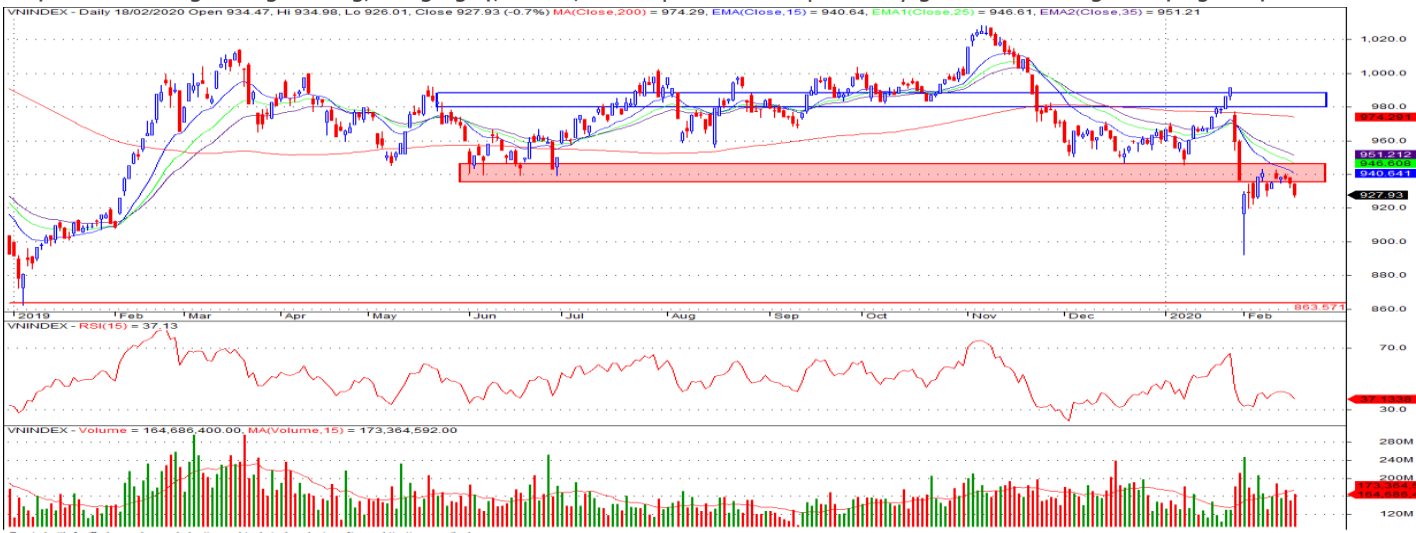
Giá trị đóng cửa	927.93
Biến động (%)	-6.84 (-0.73%)
KL(triệu CP)	187.76
Giá trị (tỷ đồng)	3,549.06
SLCP tăng giá	162
SLCP giảm giá	175
SLCP đứng giá	67

GIAO DỊCH KHỐI NGOẠI

	HOSE	HNX
Mua	442.7	3.1
Bán	727.1	17.1
GTGD ròng	-284.4	-14.0

NHẬN ĐỊNH THỊ TRƯỜNG

Thị trường đóng cửa phiên 18/02 với diễn biến giảm điểm thận trọng khi nhóm cổ phiếu vốn hóa lớn tiếp tục có sự điều chỉnh mạnh. Thị trường tiếp tục có phiên giảm điểm thứ 3 liên tiếp với thanh khoản tăng nhẹ cho thấy sự thận trọng của nhà đầu tư về xu hướng của thị trường trong giai đoạn hiện tại. Tuy nhiên, nhìn chung thị trường vẫn không quá tiêu cực khi sự phân hóa diễn ra khá rõ nét với sự tích cực ở nhóm cổ phiếu ngành ngân hàng đang là tâm điểm của dòng tiền và hỗ trợ khá tốt giúp cho chỉ số VN-Index không giảm quá sâu dù áp lực bán tại các mã vốn hóa lớn là khá mạnh. Và TCSC cho rằng VN-Index có thể sẽ tiếp tục trạng thái giằng co, tăng giảm đan xen và tích lũy trong khoảng 920-940 điểm nhằm ổn định mặt bằng giá mới, tìm điểm cân bằng trở lại sau một đợt điều chỉnh mạnh để tạo nền tảng cho sự hồi phục vững chắc hơn. Do đó, nhà đầu tư có thể xem xét duy trì tỷ trọng cổ phiếu trong danh mục ở mức 35 - 40% cổ phiếu và ưu tiên vào các nhóm cổ phiếu ngành Ngân hàng, Bán lẻ, sắt thép...cho mục tiêu trung, dài hạn. Nhà đầu tư có thể thực hiện mở các vị thế mua trading trong các nhịp điều chỉnh thị trường và xem xét tập trung giải ngân vào cổ phiếu thuộc các nhóm ngành Ngân hàng, Công nghệ, Bán lẻ, sắt thép...khi các cổ phiếu này giảm về các vùng hỗ trợ ngắn hạn.



DANH MỤC KHUYẾN NGHỊ

STT	Mã CK	Khuyến nghị	Ngày khuyến nghị	Giá hiện tại	Giá thực hiện	LN/Lỗ hiện tại	Giá mục tiêu	LN dự kiến	Giá cắt lỗ	Lỗ dự kiến
1	NLG	Nắm giữ	29/03/2019	26.20	24.2	8.3%	31.7	31.0%	22.5	-7.1%
2	PNJ	Nắm giữ	20/05/2019	83.70	78.8	6.2%	95.0	20.6%	72.8	-7.6%
3	HPG	Nắm giữ	03/12/2019	23.30	23.4	-0.4%	32.0	36.8%	22.0	-6.0%
4	STB	Nắm giữ	17/01/2020	11.55	10.5	10.0%	14.0	33.3%	9.8	-7.1%

TIN TỨC NỔI BẬT

Apple có thể trượt mục tiêu vì Covid-19, chứng khoán châu Á giảm. MSCI châu Á Thái Bình Dương trừ Nhật Bản giảm 0,7% trong đầu phiên 18/2, với phần lớn chỉ số trong khu vực đều giảm. Giảm mạnh nhất là cổ phiếu tại Nhật Bản và Hàn Quốc, với Nikkei 225 và Kospi lần lượt giảm 1% và 1,2%. Hang Seng của Hong Kong giảm 0,8%. Trong đó, cổ phiếu của các nhà cung cấp cho Apple đều giảm mạnh trong đầu phiên, sau khi hãng công nghệ này cảnh báo có thể không đạt mục tiêu doanh thu quý. Nguyên nhân là nguồn cung iPhone trên toàn cầu và nhu cầu tiêu thụ tại Trung Quốc giảm do dịch viêm phổi cấp Covid-19. Tại Nhật Bản, Alps Alpine giảm 3,3%, Murata Manufacturing giảm 3,7%, Taiyo Yuden lao dốc hơn 5%. Tại Hong Kong, Sunny Optical giảm 3,4%, Aac Tech giảm 2,9%. SK Hynix và Hon Hai Precision Industry lần lượt giảm 0,9% và 0,4%. ([Link: https://ndh.vn/quoc-te/apple-co-the-truot-muc-tieu-vi-covid-19-chung-khoan-chau-a-giam-1263393.html](https://ndh.vn/quoc-te/apple-co-the-truot-muc-tieu-vi-covid-19-chung-khoan-chau-a-giam-1263393.html))

DIG: Lãi ròng quý 4 tăng mạnh, DIG hoàn thành kế hoạch lợi nhuận năm 2019. Theo BCTC hợp nhất quý 4 của Tổng Công ty cổ phần Đầu tư Phát triển Xây dựng (HOSE: DIG), lãi ròng của DIG đạt mức cao nhất từ trước tới nay, tăng hơn 70% so với cùng kỳ. Lợi nhuận trước thuế (LNTT) cả năm của Tổng Công ty đạt hơn 550 tỷ đồng, hoàn thành kế hoạch lợi nhuận cả năm. Trong quý 4/2019, DIG ghi nhận 852 tỷ đồng doanh thu thuần, tăng 19% so với cùng kỳ. Trong đó, doanh thu kinh doanh bất động sản vẫn chiếm tỷ trọng cao nhất (hơn 78%), đạt 667 tỷ đồng, tăng 7%. Doanh thu hoạt động tài chính của Tổng Công ty cũng tăng hơn 11%, đạt 126 tỷ đồng đến từ việc hoàn tất thoái 7.9% vốn tại CTCP Vina Đại Phước. Qua đó, lãi ròng của Tổng Công ty tăng cao hơn 70%, tương ứng đạt 329 tỷ đồng. ([Link: https://vietstock.vn/2020/02/lai-rong-quy-4-tang-manh-dig-hoan-thanh-ke-hoach-loi-nhuan-nam-2019-737-731656.htm](https://vietstock.vn/2020/02/lai-rong-quy-4-tang-manh-dig-hoan-thanh-ke-hoach-loi-nhuan-nam-2019-737-731656.htm))

SBT lãi ròng gần 58 tỷ đồng nửa đầu niên độ 2019 – 2020. CTCP Thành Thành Công Biên Hòa (HOSE: SBT) vừa công bố kết quả kinh doanh soát xét 6 tháng đầu niên độ 2019 - 2020 với doanh thu thuần hơn 6,147 tỷ đồng, tăng 9% so cùng kỳ. Cùng với việc gia tăng khoản thu tài chính, SBT đạt kết quả lãi ròng gần 58 tỷ đồng. Nửa đầu niên độ, tăng trưởng doanh thu của SBT chủ yếu đến từ hoạt động bán đường, chiếm gần 5,803 tỷ đồng. Trong khi đó, giá vốn chỉ gia tăng 2% giúp Công ty này mang về gần 367 tỷ đồng lãi gộp, tăng 27% so cùng kỳ. Mặt khác, khoản thu tài chính đạt gần 578 tỷ đồng, tăng 25% so cùng kỳ. Mức chênh lệch chủ yếu do phát sinh khoản lãi chuyển nhượng quyền mua cổ phần gần 270 tỷ đồng. ([Link: https://vietstock.vn/2020/02/sbt-lai-rong-gan-58-ty-dong-nua-dau-nien-do-2019-2020-737-731698.htm](https://vietstock.vn/2020/02/sbt-lai-rong-gan-58-ty-dong-nua-dau-nien-do-2019-2020-737-731698.htm))

VLC: Lãi ròng VLC năm 2019 giảm 24%. Tổng Công ty Chăn Nuôi Việt Nam - CTCP (UPCoM: VLC) vừa công bố Báo cáo tài chính hợp nhất năm 2019 với lãi ròng giảm 24% so với năm trước, đạt hơn 91 tỷ đồng. Kết thúc năm 2019, VLC ghi nhận doanh thu thuần và giá vốn hàng bán đồng loạt tăng nhẹ 2%, ghi nhận lần lượt đạt hơn 2,595 tỷ đồng và gần 2,115 tỷ đồng. Từ đó dẫn đến lãi gộp của VLC tăng 3%, đạt gần 481 tỷ đồng. Ngược lại, doanh thu hoạt động tài chính giảm 20% so với năm 2018, đạt hơn 68 tỷ đồng. Đáng chú ý, chi phí bán hàng trong năm 2019 của VLC chiếm hơn 322 tỷ đồng, tăng 15% so với cùng kỳ. ([Link: https://vietstock.vn/2020/02/lai-rong-vlc-nam-2019-giam-24-737-731594.htm](https://vietstock.vn/2020/02/lai-rong-vlc-nam-2019-giam-24-737-731594.htm))

TOP 5 GIAO DỊCH THỎA THUẬN

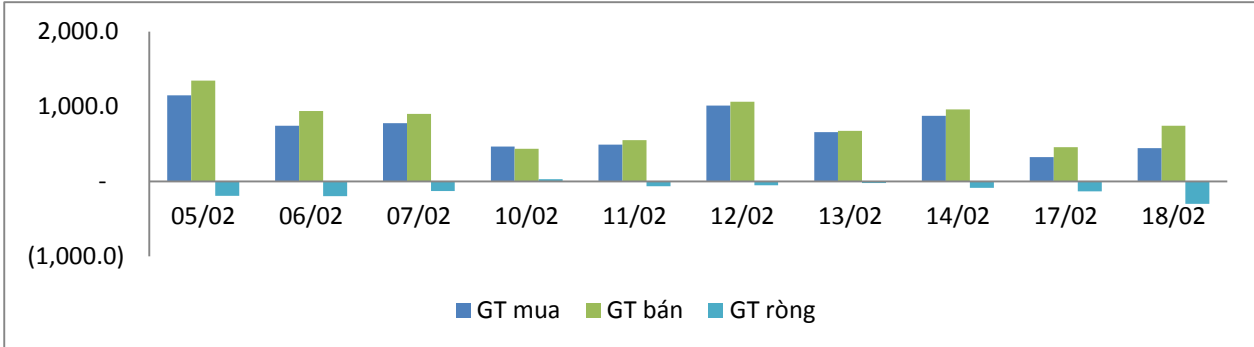
MÃ CK	KHỐI LƯỢNG (CP)	GTGD (Tỷ đồng)
HOSE		
VPB	5,700,000	165.0
YEG	1,420,000	70.3
SAB	289,180	52.6
NVL	840,000	45.1
SCS	308,000	36.3
HNX		
ACB	14,643,534	424.6
HHC	266,000	31.8
MBS	314,000	3.6
AMV	200,000	3.2
DNC	20,000	0.7

TOP 5 GIÁ TRỊ GIAO DỊCH

MÃ CK	KHỐI LƯỢNG (CP)	GTGD (Tỷ đồng)
HOSE		
CTG	7,231,540	194.7
HPG	7,456,030	175.2
MBB	5,400,900	118.3
VNM	1,078,500	114.7
TCB	4,268,770	101.8
HNX		
ACB	6,289,100	167.7
SHB	4,349,200	31.6
VCS	305,300	23.5
PVS	1,059,600	17.3
NVB	1,954,800	17.2

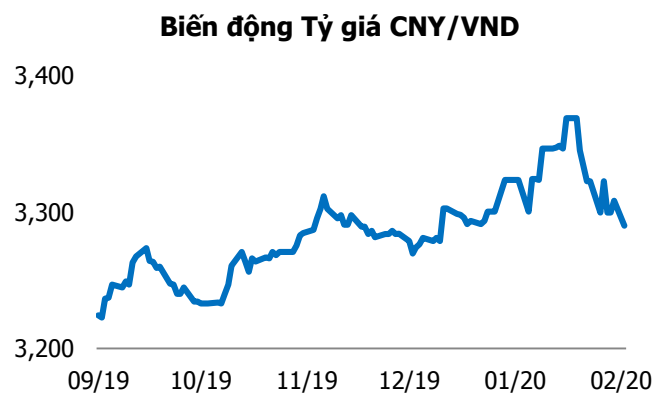
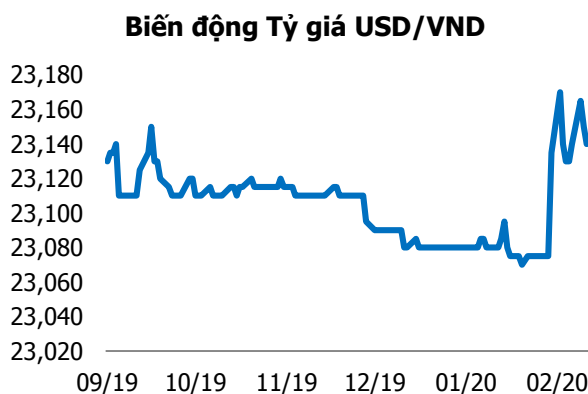
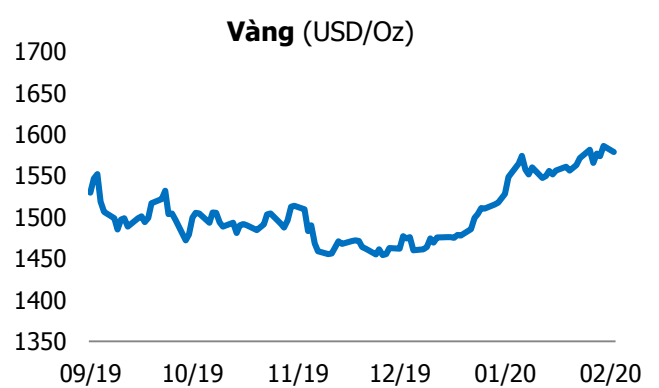
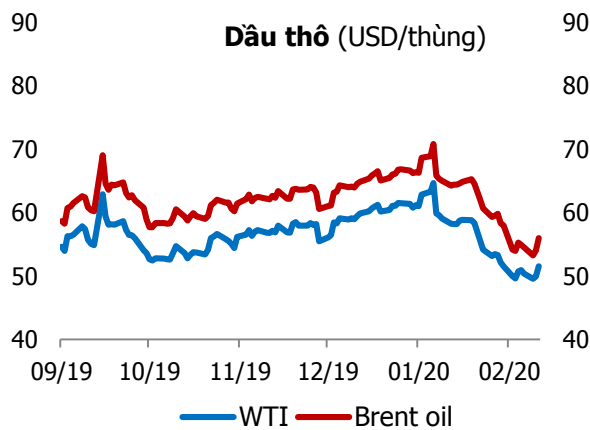
GIAO DỊCH NHÀ ĐẦU TƯ NƯỚC NGOÀI

Sàn GD	GT Mua (Tỷ)	% Thị trường	GT Bán (Tỷ)	% Thị trường	Mua-Bán
HOSE	442.7	12.47	727.1	20.49	-284.4
HNX	3.1	0.36	17.1	1.96	-14.0
Tổng số	445.8		744.2		-298.4



HOSE			
Top 5 mua ròng		Top 5 bán ròng	
Mã CK	Giá trị (tỷ đồng)	Mã CK	Giá trị (tỷ đồng)
IMP	7.9	VIC	39.1
VHM	6.9	CTG	35.9
BID	4.8	NVL	32.8
SBT	2.7	VNM	26.7
DGW	1.8	NBB	16.4

HNX			
Top 5 mua ròng		Top 5 bán ròng	
Mã CK	Giá trị (tỷ đồng)	Mã CK	Giá trị (tỷ đồng)
TIG	0.64	NTP	14.20
CSC	0.42	HAD	0.68
SLS	0.33	SHS	0.35
AMV	0.17	VBC	0.33
TNG	0.14	DC4	0.06



TUYÊN BỐ MIỄN TRÁCH NHIỆM

Các thông tin và nhận định trong báo cáo này được cung cấp bởi TCSC dựa vào các nguồn thông tin mà TCSC coi là đáng tin cậy, có sẵn và mang tính hợp pháp. Tuy nhiên, chúng tôi không đảm bảo tính chính xác hay đầy đủ của các thông tin này.

Nhà đầu tư sử dụng báo cáo này cần lưu ý rằng các nhận định trong báo cáo này mang tính chất chủ quan của chuyên viên phân tích TCSC. Nhà đầu tư sử dụng báo cáo này tự chịu trách nhiệm về quyết định của mình.

TCSC có thể dựa vào các thông tin trong báo cáo này và các thông tin khác để ra quyết định đầu tư của mình mà không bị phụ thuộc vào bất kì ràng buộc nào về mặt pháp lý đối với các thông tin đưa ra.

Báo cáo này không được phép sao chép, tái tạo, phát hành và phân phối với bất kỳ mục đích nào nếu không được sự chấp thuận bằng văn bản của Công ty Cổ phần Chứng khoán Thành Công. Xin vui lòng ghi rõ nguồn trích dẫn nếu sử dụng các thông tin trong báo cáo này.

© Công ty Cổ phần Chứng khoán Thành Công (TCSC)

Lầu 2, Số 6 Hồ Tùng Mậu, P. Nguyễn Thái Bình, Quận 1, TP.HCM

Điện thoại: (028) 38270527 | Fax: (028) 38218010

E-mail: info@tcsc.vn

Web: www.tcsc.vn