

ĐIỂM NHẤN THỊ TRƯỜNG

- Thị trường mở cửa phiên giao dịch (17/11) với diễn biến khởi sắc trở lại khi nhiều mã trụ cột lấy lại được sắc xanh. Trong đó, các mã như ACB, HDB, CTG, SAB, HVN, GAS... đồng loạt tăng giá. ACB hiện tăng 1.1%, HDB tăng 1.8%, HVN tăng 1.5%. Chiều ngược lại, VCG, VNM, VPB, FPT hay VJC vẫn giảm giá và phần nào gây áp lực đến đà hồi phục của các chỉ số.

- Tạm dừng phiên sáng, VN-Index tăng 6.37 điểm (0.67%) lên 957.16 điểm. Về cuối phiên sáng, đà tăng của thị trường chung được củng cố khi các cổ phiếu như GVR, ACB, GAS, HDB, MBB, CTG, HPG... tăng giá rất mạnh, trong đó, GVR tăng 3.9%, ACB tăng 3.1%, GAS tăng 2.2%. Áp lực đến thị trường phiên sáng nay không quá mạnh do mức giảm của một số cổ phiếu đều không lớn. Theo đó, BVH giảm 0.4%, BCM giảm 0.3%, VJC giảm 0.3%, VCG giảm 0.2%.

- Trong giờ giao dịch chiều, thị trường tiếp tục diễn ra theo chiều hướng khá tích cực. Tâm điểm của thị trường phiên hôm nay là nhóm cổ phiếu thép và dầu khí. Đối với nhóm dầu khí, PVD tăng 5.6%, PVS tăng 5.4%, GAS tăng 4.1%. Bên cạnh đó, các cổ phiếu trụ cột như GVR, VIC, ACB, VPB, HPG... cùng tăng giá rất mạnh và góp phần giúp nới rộng đà tăng của các chỉ số. GVR được kéo lên mức giá trần, VIC tăng 3.9% lên 106.000 đồng/cp, ACB tăng 3.8% lên 27.200 đồng/cp.

- Kết thúc phiên giao dịch, VN-Index tăng **18.11** điểm (**+1.9%**) lên mức **968.9** điểm. Toàn sàn có **320** mã tăng, **104** mã giảm và **74** mã đứng giá.

- Thanh khoản thị trường phiên hôm nay giảm so với phiên trước. Tổng khối lượng giao dịch toàn phiên đạt 400.96 triệu cổ phiếu, trị giá 7,904.24 tỷ đồng. (Trong đó GDTT đạt hơn 608.0 tỷ đồng).

- Khối ngoại phiên hôm nay bán ròng trên HSX với giá trị 117.4 tỷ đồng. Trên HNX khối này bán ròng với giá trị 6.6 tỷ đồng.

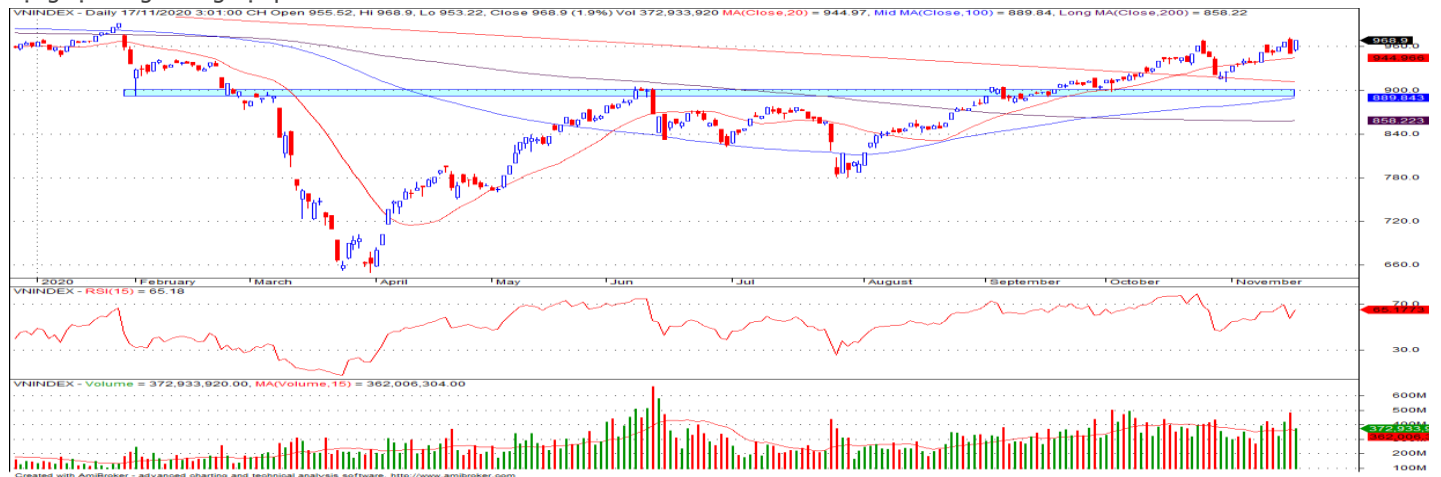
Giá trị đóng cửa	968.9
Biến động (%)	+18.11 (+1.9%)
KL(triệu CP)	400.96
Giá trị (tỷ đồng)	7,904.24
SLCP tăng giá	320
SLCP giảm giá	104
SLCP đứng giá	74

GIAO DỊCH KHỐI NGOẠI

	HSX	HNX
Mua	792.0	11.3
Bán	909.4	17.9
GTGD ròng	-117.4	-6.6

NHẬN ĐỊNH THỊ TRƯỜNG

Thị trường khép lại phiên giao dịch với diễn biến hồi phục tăng điểm mạnh với mức tăng 1.9% khi các cổ phiếu vốn hóa lớn và nhóm các cổ phiếu ngành ngân hàng, dầu khí là động lực chính dẫn dắt sự hồi phục của thị trường. Chỉ số VN-Index khép lại phiên giao dịch với mức tăng khá mạnh và qua đó giúp chỉ số này lấy lại mức sụt giảm ở phiên trước đó, đồng thời quay trở lại tiếp cận mức đỉnh trong tháng 10 tại 970 điểm, với phiên tăng điểm mạnh trong hôm nay có thể phần nào giúp tâm lý nhà đầu tư được giải tỏa sau phiên sụt giảm mạnh bất ngờ vào ngày hôm qua, tuy nhiên áp lực rung lắc tại vùng điểm hiện tại vẫn có thể xảy ra bất cứ lúc nào khi đây vẫn là 1 ngưỡng kháng cự tâm lý khá quan trọng của chỉ số trong ngắn hạn, bên cạnh việc đảo hạn HĐ phái sinh tháng 11 trong tuần này cũng có thể tác động mạnh đến các biến động ngắn hạn của chỉ số VN-Index. Do đó, TCSC cho rằng chỉ số VN-Index có thể sẽ xảy ra các nhịp rung lắc, tăng giảm đan xen trong các phiên giao dịch tới với sự phân hóa ở nhóm các cổ phiếu vốn hóa lớn và cơ hội vẫn xuất hiện ở nhóm các cổ phiếu thu hút được dòng tiền như: Ngành Thép, BĐS khu công nghiệp, dầu khí... Vì vậy NĐT có thể xem xét duy trì tỷ trọng cổ phiếu danh mục ở mức 50 – 60%. Nhà đầu tư đang có tỷ trọng tiền mặt cao hoặc đã bán trước đó có thể giải ngân một phần vào nhóm các cổ phiếu cơ bản tốt, thu hút được dòng tiền mà chúng tôi đề cập ở trên trong các nhịp điều chỉnh, rung lắc của thị trường. Đối với các nhà đầu tư đang nắm giữ tỷ trọng cổ phiếu cao có thể xem xét bán chốt lời một phần các mã đã đạt kỳ vọng tại vùng kháng cự quanh 970 điểm.



DANH MỤC KHUYẾN NGHỊ

STT	Mã CK	Khuyến nghị	Ngày khuyến nghị	Giá hiện tại	Giá thực hiện	LN/Lỗ hiện tại	Giá mục tiêu	LN dự kiến	Giá cắt lỗ	Lỗ dự kiến
1	REE	Nắm Giữ	17/03/2020	44.15	28.5	54.9%	34.0	19.3%	25.5	-10.5%
2	FPT	Nắm Giữ	28/07/2020	54.00	44.7	20.8%	55.0	23.0%	40.0	-10.5%
3	D2D	Nắm Giữ	29/10/2020	74.30	63.0	17.9%	75.0	19.0%	58.0	-7.9%

TIN TỨC NỔI BẬT

Chứng khoán châu Á trái chiều sau tin vaccine Covid-19 thử nghiệm. Chỉ số MSCI châu Á – Thái Bình Dương không gồm Nhật Bản tăng 0,26%. Thị trường Trung Quốc trái chiều với Shanghai Composite tăng 0,02% còn Shenzhen Component giảm 0,27%. Hang Seng của Hong Kong giảm 0,02%. Tại Nhật Bản, Nikkei 225 tăng 0,03% sau khi chạm đỉnh 52 tuần hôm 16/11. Topix giảm 0,35%. Chỉ số Kospi của Hàn Quốc tăng 0,23%. Tại Australia, ASX 200 tăng 0,38%. Sàn Australia ngày 16/11 gặp sự cố không lâu sau khi mở cửa, buộc thị trường này phải ngừng giao dịch suốt thời gian còn lại. Nguyên nhân là lỗi phần mềm, dẫn đến "dữ liệu thị trường không chính xác". Cổ phiếu hàng không tại khu vực "cất cánh" với Qantas tăng hơn 2%, Air New Zealand tăng khoảng 3%, Japan Airlines và All Nippon Airways đều tăng hơn 4%. ([Link: https://ndh.vn/quoc-te/chung-khoan-chau-a-trai-chieu-sau-tin-vaccine-covid-19-thu-nghiem-1280207.html](https://ndh.vn/quoc-te/chung-khoan-chau-a-trai-chieu-sau-tin-vaccine-covid-19-thu-nghiem-1280207.html))

Giá dầu tăng 2% sau tin về vaccine của Moderna. Giá dầu Brent tương lai tăng 1,04 USD, tương đương 2,43%, lên 43,82 USD/thùng, đầu phiên có lúc tăng hơn 4%. Giá dầu WTI tương lai tăng 1,21 USD, tương đương 3%, lên 41,34 USD/thùng. "Có chút áp lực mua quá mức, đẩy thị trường tăng nhiều hơn sức hỗ trợ từ các yếu tố cơ bản nên chúng ta chỉ giữ được phần nào đà tăng", Gary Cunningham, giám đốc nghiên cứu thị trường tại Tradition Energy, Stamford, bang Connecticut, nhận định. "Chúng ta vẫn còn lo ngại về lực cầu thể giới liên quan Covid-19". Moderna ngày 16/11 thông báo vaccine thử nghiệm của hãng có hiệu quả 94,5% trong phòng ngừa Covid-19, đẩy lên hy vọng thiệt hại kinh tế do đại dịch gây ra trên thế giới có thể giảm. ([Link: https://ndh.vn/nang-luong/gia-dau-tang-2-sau-tin-ve-vaccine-cua-moderna-1280174.html](https://ndh.vn/nang-luong/gia-dau-tang-2-sau-tin-ve-vaccine-cua-moderna-1280174.html))

ND2: Vinaconex chuyển 35% vốn công ty điện cho Toyota Group. Theo nghị quyết ĐHĐCĐ bất thường lần 1 năm 2020, cổ đông Đầu tư Phát triển điện Miền Bắc 2 (UPCoM: ND2) đã thông qua việc Toyota Tsusho Corporation (TTC) được phép nhận chuyển nhượng trên 25% cổ phần ND2 mà không phải thực hiện chào mua công khai. Bên chuyển nhượng cổ phần là Vinaconex (HNX: VCG) với khối lượng gần 17,5 triệu cổ phiếu, tương ứng với 35% vốn điều lệ. Hiện Vinaconex là công ty mẹ nắm giữ 73,24% cổ phần ND2. Ngoài ra, các cổ đông ND2 còn đồng ý điều chỉnh ngành nghề kinh doanh; trong đó có sản xuất điện, xây dựng các công trình điện. Cổ đông ủy quyền Tổng giám đốc thực hiện các công việc liên quan và thông báo về tỷ lệ sở hữu nước ngoài tối đa theo ngành nghề kinh doanh mới. ([Link: https://ndh.vn/doanh-nghiep/vinaconex-chuyen-35-von-cong-ty-dien-cho-toyota-group-1280196.html](https://ndh.vn/doanh-nghiep/vinaconex-chuyen-35-von-cong-ty-dien-cho-toyota-group-1280196.html))

LAS: Lãi quý 3 gập gần 4 lần cùng kỳ nhờ siết chặt công nợ, LAS vẫn lỗ trong 9 tháng. Việc quản lý và siết chặt công nợ trong 9 tháng đầu năm 2020 của CTCP Supe Phốt phát và Hóa chất Lâm Thao (HNX: LAS) đã có hiệu quả, tuy nhiên, Công ty vẫn phải báo lỗ lũy kế gần 5 tỷ đồng. Theo BCTC tổng hợp quý 3/2020, LAS báo doanh thu thuần của quý giảm 16%, còn hơn 403 tỷ đồng. Biên lợi nhuận gộp giảm từ 21% xuống còn 19% dẫn đến lợi nhuận gộp chỉ hơn 75 tỷ đồng, giảm 26% so với cùng kỳ. Lý giải về doanh thu giảm, Công ty cho biết nguyên nhân từ việc phải giảm giá bán do thị trường cạnh tranh gay gắt. Bên cạnh đó, Công ty đã thay đổi phương thức bán hàng nhằm mục đích thu hồi triệt để công nợ tồn đọng đã làm ảnh hưởng đến doanh thu tiêu thụ sản phẩm. ([Link: https://vietstock.vn/2020/11/lai-quy-3-gap-gan-4-lan-cung-ky-nho-siet-chat-cong-no-las-van-lo-trong-9-thang-737-807021.htm](https://vietstock.vn/2020/11/lai-quy-3-gap-gan-4-lan-cung-ky-nho-siet-chat-cong-no-las-van-lo-trong-9-thang-737-807021.htm))

TOP 5 GIAO DỊCH THỎA THUẬN

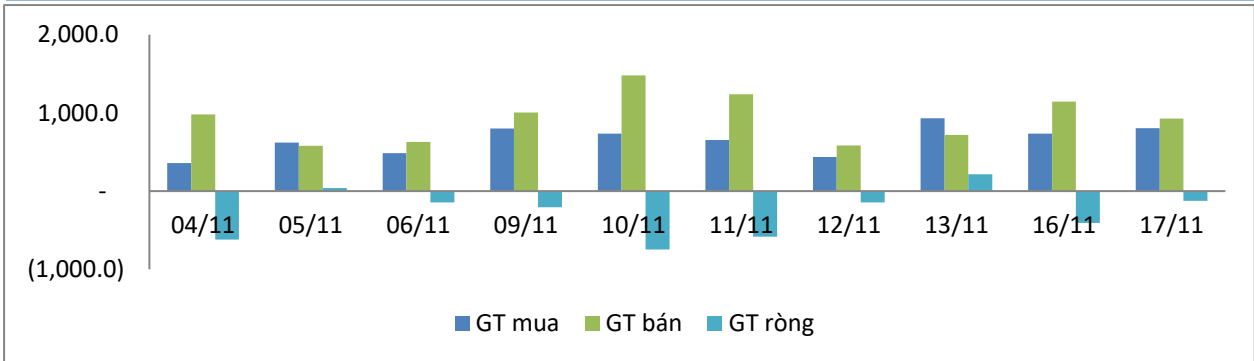
MÃ CK	KHỐI LƯỢNG (CP)	GTGD (Tỷ đồng)
HSX		
CVT	3,999,088	113.1
SBT	5,435,572	91.8
E1VFN30	3,700,000	57.8
SHI	5,138,240	42.1
VNM	357,160	38.3
HNX		
VCG	1,484,875	61.8
SHB	3,330,888	56.3
IDC	422,000	11.2
SHS	335,900	4.9
TNG	186,610	2.3

TOP 5 GIÁ TRỊ GIAO DỊCH

MÃ CK	KHỐI LƯỢNG (CP)	GTGD (Tỷ đồng)
HSX		
HPG	16,228,900	533.6
TCB	17,457,030	402.2
CTG	8,707,180	281.9
HSG	11,754,310	220.6
HDB	8,312,310	213.2
HNX		
ACB	16,771,100	451.1
PVS	10,557,700	162.2
VCG	1,757,700	73.1
SHB	3,650,700	62.3
VIX	3,677,400	55.4

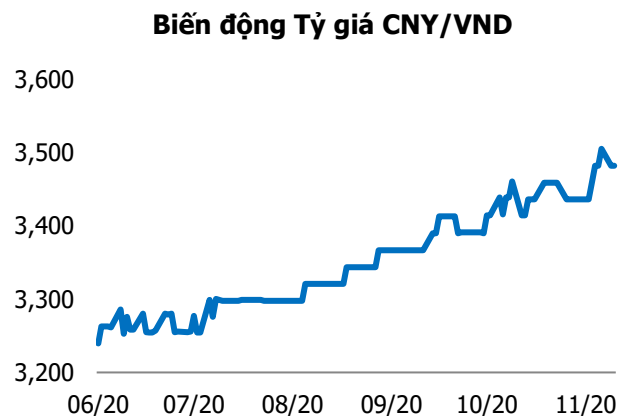
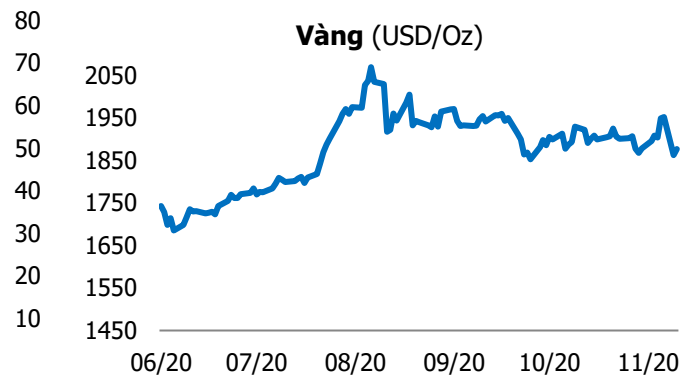
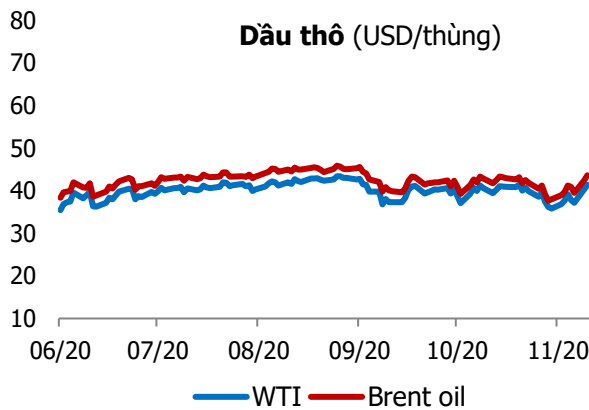
GIAO DỊCH NHÀ ĐẦU TƯ NƯỚC NGOÀI

Sàn GD	GT Mua (Tỷ)	% Thị trường	GT Bán (Tỷ)	% Thị trường	Mua-Bán
HSX	792.0	10.02	909.4	11.51	-117.4
HNX	11.3	0.88	17.9	1.41	-6.6
Tổng số	803.3		927.3		-124.0



HSX			
Top 5 mua ròng		Top 5 bán ròng	
Mã CK	Giá trị (tỷ đồng)	Mã CK	Giá trị (tỷ đồng)
MBB	58.4	HDB	144.2
VHM	48.6	PVD	39.0
VCB	22.5	VPB	27.5
GAS	19.2	SAB	25.4
PNJ	16.7	CTG	22.3

HNX			
Top 5 mua ròng		Top 5 bán ròng	
Mã CK	Giá trị (tỷ đồng)	Mã CK	Giá trị (tỷ đồng)
PVS	7.08	TNG	7.31
IDV	0.47	VCG	3.96
VCS	0.46	SLS	1.91
NDN	0.37	SHS	1.50
NVB	0.29	SRA	0.48



TUYÊN BỐ MIỄN TRÁCH NHIỆM

Các thông tin và nhận định trong báo cáo này được cung cấp bởi TCSC dựa vào các nguồn thông tin mà TCSC coi là đáng tin cậy, có sẵn và mang tính hợp pháp. Tuy nhiên, chúng tôi không đảm bảo tính chính xác hay đầy đủ của các thông tin này.

Nhà đầu tư sử dụng báo cáo này cần lưu ý rằng các nhận định trong báo cáo này mang tính chất chủ quan của chuyên viên phân tích TCSC. Nhà đầu tư sử dụng báo cáo này tự chịu trách nhiệm về quyết định của mình.

TCSC có thể dựa vào các thông tin trong báo cáo này và các thông tin khác để ra quyết định đầu tư của mình mà không bị phụ thuộc vào bất kì ràng buộc nào về mặt pháp lý đối với các thông tin đưa ra.

Báo cáo này không được phép sao chép, tái tạo, phát hành và phân phối với bất kỳ mục đích nào nếu không được sự chấp thuận bằng văn bản của Công ty Cổ phần Chứng khoán Thành Công. Xin vui lòng ghi rõ nguồn trích dẫn nếu sử dụng các thông tin trong báo cáo này.

© Công ty Cổ phần Chứng khoán Thành Công (TCSC)

Lầu 2, Số 6 Hồ Tùng Mậu, P. Nguyễn Thái Bình, Quận 1, TP.HCM

Điện thoại: (028) 38270527 | Fax: (028) 38218010

E-mail:

Web: www.tcsc.vn